


**Бухгалтерский баланс**  
на 31 декабря 2022 г.

		<b>Коды</b>		
		0710001		
Дата (число, месяц, год)		31	12	2022
Организация <u>Общество с ограниченной ответственностью "ВЕТТА"</u>	по ОКПО	69462174		
Идентификационный номер налогоплательщика	ИНН	6452039075		
Вид экономической деятельности <u>Оптовая торговля сельскохозяйственным сырьём и</u>	по ОКВЭД 2	46.21		
Организационно-правовая форма / форма собственности <u>Общества с ограниченной ответственностью / Частная собственность</u>	по ОКОПФ / ОКФС	12300	16	
Единица измерения: в тыс. рублей	по ОКЕИ	384		
Местонахождение (адрес) <u>410005, Российская Федерация; Саратовская обл., город Саратов, улица им. Зарубина</u>				
Бухгалтерская отчетность подлежит обязательному аудиту <input checked="" type="checkbox"/> ДА <input type="checkbox"/> НЕТ				
Наименование аудиторской организации/фамилия, имя, отчество (при наличии) индивидуального аудитора <u>ООО "ПАК"</u>				
Идентификационный номер налогоплательщика аудиторской организации/индивидуального аудитора		ИНН	6453123731	
Основной государственный регистрационный номер аудиторской организации/индивидуального аудитора		ОГРН/ ОГРНИП	1126453004886	

Пояснения	Наименование показателя	Код	На 31 декабря 2022 г.	На 31 декабря 2021 г.	На 31 декабря 2020 г.
	<b>АКТИВ</b>				
	<b>I. ВНЕОБОРОТНЫЕ АКТИВЫ</b>				
	Нематериальные активы	1110	-	-	-
	Результаты исследований и разработок	1120	-	-	-
	Нематериальные поисковые активы	1130	-	-	-
	Материальные поисковые активы	1140	-	-	-
	Основные средства	1150	-	8100	-
	Доходные вложения в материальные ценности	1160	-	-	-
	Финансовые вложения	1170	-	-	-
	Отложенные налоговые активы	1180	-	-	-
	Прочие внеоборотные активы	1190	-	-	-
	Итого по разделу I	1100	-	8100	-
	<b>II. ОБОРОТНЫЕ АКТИВЫ</b>				
	Запасы	1210	38950	90057	34533
	Налог на добавленную стоимость по приобретенным ценностям	1220	-	777	-
	Дебиторская задолженность	1230	76861	48630	158212
	Финансовые вложения (за исключением денежных эквивалентов)	1240	2860	2860	3000
	Денежные средства и денежные эквиваленты	1250	1691	20291	2498
	Прочие оборотные активы	1260	84	84	84
	Итого по разделу II	1200	120446	162699	198327
	<b>БАЛАНС</b>	1600	120446	170799	198327

Пояснения	Наименование показателя	Код	На 31 декабря 2022 г.	На 31 декабря 2021 г.	На 31 декабря 2020 г.
	<b>ПАССИВ</b>				
	<b>III. КАПИТАЛ И РЕЗЕРВЫ</b>				
	Уставный капитал (складочный капитал, уставный фонд, вклады товарищей)	1310	10	10	10
	Собственные акции, выкупленные у акционеров	1320	-	-	-
	Переоценка внеоборотных активов	1340	-	-	-
	Добавочный капитал (без переоценки)	1350	-	-	-
	Резервный капитал	1360	-	-	-
	Нераспределенная прибыль (непокрытый убыток)	1370	82481	118825	111579
	Итого по разделу III	1300	82491	118835	111589
	<b>IV. ДОЛГОСРОЧНЫЕ ОБЯЗАТЕЛЬСТВА</b>				
	Заемные средства	1410	-	-	-
	Отложенные налоговые обязательства	1420	-	-	-
	Оценочные обязательства	1430	-	-	-
	Прочие обязательства	1450	-	-	-
	Итого по разделу IV	1400	-	-	-
	<b>V. КРАТКОСРОЧНЫЕ ОБЯЗАТЕЛЬСТВА</b>				
	Заемные средства	1510	32040	40000	59551
	Кредиторская задолженность	1520	5915	11964	27187
	Доходы будущих периодов	1530	-	-	-
	Оценочные обязательства	1540	-	-	-
	Прочие обязательства	1550	-	-	-
	Итого по разделу V	1500	37955	51964	86738
	<b>БАЛАНС</b>	1700	120446	170799	198327

Руководитель




Кобяков Юрий Валерьевич

(подпись)

(расшифровка подписи)

17 Августа 2023 г.




## Отчет о финансовых результатах

				<b>Коды</b>
Форма по ОКУД				<b>0710002</b>
Дата (число, месяц, год)				
Организация <u>Общество с ограниченной ответственностью "ВЕТТА"</u>	по ОКПО			<b>69462174</b>
Идентификационный номер налогоплательщика	ИНН			<b>6452039075</b>
Вид экономической деятельности <u>Оптовая торговля сельскохозяйственным сырьём и</u>	по ОКВЭД 2			<b>46.21</b>
Организационно-правовая форма / форма собственности <u>Общества с ограниченной ответственностью / Частная собственность</u>	по ОКОПФ / ОКФС			<b>12300      16</b>
Единица измерения: в тыс. рублей	по ОКЕИ			<b>384</b>

Пояснения	Наименование показателя	Код	За 2022 г.	За 2021 г.
	Выручка	2110	606468	960335
	Себестоимость продаж	2120	(517883)	(863787)
	Валовая прибыль (убыток)	2100	88585	96548
	Коммерческие расходы	2210	(59586)	(60204)
	Управленческие расходы	2220	-	-
	Прибыль (убыток) от продаж	2200	28999	36344
	Доходы от участия в других организациях	2310	-	-
	Проценты к получению	2320	-	-
	Проценты к уплате	2330	-	-
	Прочие доходы	2340	1264	2667
	Прочие расходы	2350	(28158)	(5468)
	Прибыль (убыток) до налогообложения	2300	2105	33543
	Налог на прибыль	2410	(6687)	(7849)
	в том числе:			
	текущий налог на прибыль	2411	(6687)	-
	отложенный налог на прибыль	2412	-	-
	Прочее	2460	-	-
	Чистая прибыль (убыток)	2400	(4582)	25694

Пояснения	Наименование показателя	Код	За 2022 г.	За 2021 г.
	Результат от переоценки внеоборотных активов, не включаемый в чистую прибыль (убыток) периода	2510	-	-
	Результат от прочих операций, не включаемый в чистую прибыль (убыток) периода	2520	-	-
	Налог на прибыль от операций, результат которых не включается в чистую прибыль (убыток) периода	2530	-	-
	Совокупный финансовый результат периода	2500	(4582)	25694
	Справочно			
	Базовая прибыль (убыток) на акцию	2900	-	-
	Разводненная прибыль (убыток) на акцию	2910	-	-

Руководитель


**Кобяков Юрий Валерьевич**

(подпись)

(расшифровка подписи)

17 Августа 2023 г.



# Отчет об изменениях капитала

Коды	0710004
Дата (число, месяц, год)	69462174
ИНН	6452039075
по ОКВЭД 2	46.21
12300	16
384	

Форма по ОКУД  
 Дата (число, месяц, год)  
 по ОКПО  
 ИНН  
 по ОКВЭД 2  
 по ОКПОФ / ОКФС  
 по ОКЕИ

Организация **Общество с ограниченной ответственностью "ВЕТТА"**

Идентификационный номер налогоплательщика

Вид экономической

деятельности

**Оптовая торговля сельскохозяйственным сырьём и**

Организационно-правовая форма / форма собственности

**Общества с ограниченной**

**ответственностью / Частная собственность**

Единица измерения: в тыс. рублей

## 1. Движение капитала

Наименование показателя	Код	Уставный капитал	Собственные акции, выкупленные у акционеров	Добавочный капитал	Резервный капитал	Нераспределенная прибыль (непокрытый убыток)	Итого
Величина капитала на 31 декабря 2020 г.	3100	10	-	-	-	111580	111590
За 2021 г.	3210	-	-	-	-	25694	25694
Увеличение капитала - всего:							
в том числе:							
чистая прибыль	3211	X	X	X	X	25694	25694
переоценка имущества	3212	X	X	-	X	-	-
доходы, относящиеся непосредственно на увеличение капитала	3213	X	X	-	X	-	-
дополнительный выпуск акций	3214	-	-	-	X	-	-
увеличение номинальной стоимости	3215	-	-	-	X	-	-
реорганизация юридического лица	3216	-	-	-	-	-	-
Уменьшение капитала - всего:	3220	-	-	-	-	(18449)	(18449)
в том числе:							
убыток	3221	X	X	X	X	-	-
переоценка имущества	3222	X	X	-	X	-	-
расходы, относящиеся непосредственно на уменьшение капитала	3223	X	X	-	X	(129)	(129)
уменьшение номинальной стоимости	3224	-	-	-	X	-	-
уменьшение количества акций	3225	-	-	-	X	-	-
реорганизация юридического лица	3226	-	-	-	-	-	-
дивиденды	3227	X	X	X	X	(18320)	(18320)

Наименование показателя	Код	Уставный капитал	Собственные акции, выкупленные у акционеров	Добавочный капитал	Резервный капитал	Нераспределенная прибыль (непокрытый убыток)	Итого
Изменение добавочного капитала	3230	X	X	-	-	-	X
Изменение резервного капитала	3240	X	X	X	-	-	X
Величина капитала на 31 декабря 2021 г.	3200	10	-	-	-	118825	118835
Увеличение капитала - всего:	3310	-	-	-	-	-	-
в том числе:							
чистая прибыль	3311	X	X	X	X	-	-
переоценка имущества	3312	X	X	-	X	-	-
доходы, относящиеся непосредственно на увеличение капитала	3313	X	X	-	X	-	-
дополнительный выпуск акций	3314	-	-	-	X	-	-
увеличение номинальной стоимости	3315	-	-	-	X	-	X
реорганизация юридического лица	3316	-	-	-	-	-	-
Уменьшение капитала - всего:	3320	-	-	-	-	(36344)	(35632)
в том числе:							
убыток	3321	X	X	X	X	(4582)	(4582)
переоценка имущества	3322	X	X	-	X	-	-
расходы, относящиеся непосредственно на уменьшение капитала	3323	X	X	-	X	712	-
уменьшение номинальной стоимости	3324	-	-	-	X	-	-
уменьшение количества акций	3325	-	-	-	X	-	-
реорганизация юридического лица	3326	-	-	-	-	-	-
дивиденды	3327	X	X	X	X	(31050)	(31050)
Изменение добавочного капитала	3330	X	X	-	-	-	X
Изменение резервного капитала	3340	X	X	X	-	-	X
Величина капитала на 31 декабря 2022 г.	3300	-	-	-	-	82481	82491

## 2. Корректировки в связи с изменением учетной политики и исправлением ошибок

Наименование показателя	Код	На 31 декабря 2021г.	Изменения капитала за 2022 г.		На 31 декабря 2022г.
			за счет чистой прибыли (убытка)	за счет иных факторов	
<b>Капитал - всего</b>					
до корректировок	3400	-	-	-	-
корректировка в связи с:					
изменением учетной политики	3410	-	-	-	-
исправлением ошибок	3420	-	-	-	-
после корректировок	3500	-	-	-	-
в том числе:					
нераспределенная прибыль (непокрытый убыток):					
до корректировок	3401	-	-	-	-
корректировка в связи с:					
изменением учетной политики	3411	-	-	-	-
исправлением ошибок	3421	-	-	-	-
после корректировок	3501	-	-	-	-
по другим статьям капитала					
до корректировок	3402	-	-	-	-
корректировка в связи с:					
изменением учетной политики	3412	-	-	-	-
исправлением ошибок	3422	-	-	-	-
после корректировок	3502	-	-	-	-

**3. Чистые активы**

Наименование показателя	Код	На 31 декабря 2022г.	На 31 декабря 2021г.	На 31 декабря 2020 г.
Чистые активы	3600	82491	118835	111590

Руководитель Кобяков Юрий Валерьевич  
 (подпись) (расшифровка подписи)

17 Августа 2023 г.



## Отчет о движении денежных средств

Организация **Общество с ограниченной ответственностью "ВЕТТА"**  
 Идентификационный номер налогоплательщика  
 Вид экономической деятельности **Оптовая торговля сельскохозяйственным сырьём и**  
 Организационно-правовая форма / форма собственности **Общества с ограниченной ответственностью** / **Частная собственность**  
 Единица измерения: в тыс. рублей

Форма по ОКУД  
 Дата (число, месяц, год)  
 по ОКПО  
 ИНН  
 по ОКВЭД 2  
 по ОКОПФ / ОКФС  
 по ОКЕИ

Коды	
0710005	
69462174	
6452039075	
46.21	
12300	16
384	

Наименование показателя	Код	За 2022г.	За 2021г.
<b>Денежные потоки от текущих операций</b>			
Поступления - всего	4110	636799	1359897
в том числе:			
от продажи продукции, товаров, работ и услуг	4111	635992	1147155
арендных платежей, лицензионных платежей, роялти, комиссионных и иных аналогичных платежей	4112	-	-
от перепродажи финансовых вложений	4113	-	-
прочие поступления	4119	807	212742
Платежи - всего	4120	(624348)	(1342104)
в том числе:			
поставщикам (подрядчикам) за сырье, материалы, работы, услуги	4121	(585884)	(1052227)
в связи с оплатой труда работников	4122	(4613)	(3650)
процентов по долговым обязательствам	4123	(1226)	-
налога на прибыль организаций	4124	(4522)	-
прочие платежи	4129	(28103)	(286227)
Сальдо денежных потоков от текущих операций	4100	12451	17793
<b>Денежные потоки от инвестиционных операций</b>			
Поступления - всего	4210	-	-
в том числе:			
от продажи внеоборотных активов (кроме финансовых вложений)	4211	-	-
от продажи акций других организаций (долей участия)	4212	-	-
от возврата предоставленных займов, от продажи долговых ценных бумаг (прав требования денежных средств к другим лицам)	4213	-	-
дивидендов, процентов по долговым финансовым вложениям и аналогичных поступлений от долевого участия в других организациях	4214	-	-
прочие поступления	4219	-	-
Платежи - всего	4220	-	-
в том числе:			
в связи с приобретением, созданием, модернизацией, реконструкцией и подготовкой к использованию внеоборотных активов	4221	-	-
в связи с приобретением акций других организаций (долей участия)	4222	-	-
в связи с приобретением долговых ценных бумаг (прав требования денежных средств к другим лицам), предоставление займов другим лицам	4223	-	-
процентов по долговым обязательствам, включаемым в стоимость инвестиционного актива	4224	-	-
прочие платежи	4229	-	-
Сальдо денежных потоков от инвестиционных операций	4200	-	-

Наименование показателя	Код	За 2022г.	За 2021г.
<b>Денежные потоки от финансовых операций</b>			
<b>Поступления - всего</b>	4310	-	-
в том числе:			
получение кредитов и займов	4311	-	-
денежных вкладов собственников (участников)	4312	-	-
от выпуска акций, увеличения долей участия	4313	-	-
от выпуска облигаций, векселей и других долговых ценных бумаг и др.	4314	-	-
прочие поступления	4319	-	-
<b>Платежи - всего</b>	4320	(31051)	-
в том числе:			
сообщественникам (участникам) в связи с выкупом у них акций (долей участия) организации или их выходом из состава участников	4321	-	-
на уплату дивидендов и иных платежей: по распределению прибыли в пользу собственников	4322	(31051)	-
в связи с погашением (выкупом) векселей и других долговых ценных бумаг, возврат кредитов и займов	4323	-	-
прочие платежи	4329	-	-
<b>Сальдо денежных потоков от финансовых операций</b>	4300	(31051)	-
<b>Сальдо денежных потоков за отчетный период</b>	4400	(18600)	17793
<b>Остаток денежных средств и денежных эквивалентов на начало отчетного периода</b>	4450	20291	2498
<b>Остаток денежных средств и денежных эквивалентов на конец отчетного периода</b>	4500	1691	20291
<b>Величина влияния изменений курса иностранной валюты по отношению к рублю</b>	4490	-	-

Руководитель



Кобяков Юрий Валерьевич

(подпись)

(расшифровка подписи)

17 Августа 2023 г.



**Пояснения к бухгалтерскому балансу  
и отчету о финансовых результатах (тыс. руб.)**

**1. Нематериальные активы и расходы на научно-исследовательские, опытно-конструкторские и технологические работы (НИОКР)**  
**1.1. Наличие и движение нематериальных активов**

с.1

Наименование показателя	Код	Период	Изменения за период				На конец периода				
			На начало года	Поступило	Выбыло	Убыток от обесценения	Переоценка	Первоначальная стоимость	накопленная амортизация и убытки от обесценения		
			первоначальная стоимость	накопленная амортизация и убытки от обесценения	первоначальная стоимость	накопленная амортизация и убытки от обесценения	Первоначальная стоимость	накопленная амортизация	Убыток от обесценения	первоначальная стоимость	накопленная амортизация и убытки от обесценения
Нематериальные активы - всего	5100	за 2022г.	-	-	-	-	-	-	-	-	-
в том числе:	5110	за 2021г.	-	-	-	-	-	-	-	-	-
	5101	за 2022г.	-	-	-	-	-	-	-	-	-
	5111	за 2021г.	-	-	-	-	-	-	-	-	-

**1.2. Первоначальная стоимость нематериальных активов, созданных самой организацией**

Наименование показателя	Код		На 31 декабря 2022 г.	На 31 декабря 2021 г.	На 31 декабря 2020 г.
	5120	5121	-	-	-
Всего			-	-	-
в том числе:			-	-	-

**1.3. Нематериальные активы с полностью погашенной стоимостью**

Наименование показателя	Код	На 31 декабря 2022 г.	На 31 декабря 2021 г.	На 31 декабря 2020 г.
Всего	5130	-	-	-
в том числе:	5131	-	-	-

**1.4. Наличие и движение результатов НИОКР**


Наименование показателя	Код	Период	На начало года		Поступило	Изменения за период		На конец периода	
			первоначальная стоимость	часть стоимости, списанной на расходы		первоначальная стоимость	часть стоимости, списанной на расходы	первоначальная стоимость	часть стоимости, списанной на расходы
НИОКР - всего	5140	за 2022г.	-	-	-	-	-	-	-
	5150	за 2021г.	-	-	-	-	-	-	-
в том числе:	5141	за 2022г.	-	-	-	-	-	-	-
	5151	за 2021г.	-	-	-	-	-	-	-

**1.5. Незаконченные и неоформленные НИОКР и незаконченные операции по приобретению нематериальных активов**

Наименование показателя	Код	Период	На начало года	Изменения за период		На конец периода
				затраты за период	списано затрат как не давших положительного результата	
Затраты по незаконченным исследованиям и разработкам - всего	5160	за 2022г.	-	-	-	-
	5170	за 2021г.	-	-	-	-
В том числе:						
незаконченные операции по приобретению нематериальных активов - всего	5161	за 2022г.	-	-	-	-
	5171	за 2021г.	-	-	-	-
	5180	за 2022г.	-	-	-	-
В том числе:	5190	за 2021г.	-	-	-	-
	5181	за 2022г.	-	-	-	-
	5191	за 2021г.	-	-	-	-

Руководитель Юрий Валерьевич Кобыяков  
 (подпись) (расшифровка подписи)

17 Августа 2023 г.





## 2.2. Незавершенные капитальные вложения

Наименование показателя	Код	Период	На начало года	Изменения за период			На конец периода
				затраты за период	списано	принято к учету в качестве основных средств или увеличена стоимость	
Незавершенное строительство и незаконченные операции по приобретению, модернизации и т.п. основных средств - всего в том числе:	5240	за 2022г.	-	-	-	-	
	5250	за 2021г.	-	-	-	-	
	5241	за 2022г.	-	-	-	-	
	5251	за 2021г.	-	-	-	-	

## 2.3. Изменение стоимости основных средств в результате достройки, дооборудования, реконструкции и частичной ликвидации

Наименование показателя	Код	за 2022г.		за 2021г.	
Увеличение стоимости объектов основных средств в результате достройки, дооборудования, реконструкции - всего в том числе:	5260	-	-	-	-
	5261	-	-	-	-
Уменьшение стоимости объектов основных средств в результате частичной ликвидации - всего: в том числе:	5270	-	-	-	-
	5271	-	-	-	-

## 2.4. Иное использование основных средств

Наименование показателя	Код	На 31 декабря 2022 г.	На 31 декабря 2021 г.	На 31 декабря 2020 г.
Переданные в аренду основные средства, числящиеся на балансе	5280	-	-	-
Переданные в аренду основные средства, числящиеся за балансом	5281	-	-	-
Полученные в аренду основные средства, числящиеся на балансе	5282	-	-	-
Полученные в аренду основные средства, числящиеся за балансом	5283	-	-	-
Объекты недвижимости, принятые в эксплуатацию и фактически используемые, находящиеся в процессе государственной регистрации	5284	-	-	-
Основные средства, переведенные на консервацию	5285	-	-	-
Иное использование основных средств (залог и др.)	5286	-	-	-
Балансовая стоимость неамортизируемых основных средств	5287	-	-	-
	5288	-	-	-

Руководитель \_\_\_\_\_  
 (подпись)  
**Кобяков Юрий Валерьевич**  
 (расшифровка подписи)

17 Августа 2023 г.



**3. Финансовые вложения**  
**3.1. Наличие и движение финансовых вложений**

Наименование показателя	Код	Период	На начало года		Изменения за период					На конец периода		
			первоначальная стоимость	накопленная корректировка	Поступило	выбыло (погашено)		начисление процентов (включая доведенную первоначальную стоимость до номинальной)	Текущей рыночной стоимости (убытков от обесценения)	первоначальная стоимость	накопленная корректировка	
						первоначальная стоимость	накопленная корректировка					
Долгосрочные - всего	5301	за 2022г.	-	-	-	-	-	-	-	-	-	-
	5311	за 2021г.	-	-	-	-	-	-	-	-	-	-
в том числе:												
	5302	за 2022г.	-	-	-	-	-	-	-	-	-	-
	5312	за 2021г.	-	-	-	-	-	-	-	-	-	-
Краткосрочные - всего	5305	за 2022г.	2860	-	-	-	-	-	-	-	-	2860
	5315	за 2021г.	3000	-	360	500	-	-	-	-	-	2860
в том числе:												
	5306	за 2022г.	-	-	-	-	-	-	-	-	-	-
	5316	за 2021г.	-	-	-	-	-	-	-	-	-	-
Финансовых вложений - итого	5300	за 2022г.	2860	-	-	-	-	-	-	-	-	2860
	5310	за 2021г.	3000	-	360	500	-	-	-	-	-	2860

## 3.2. Иное использование финансовых вложений

Наименование показателя	Код	На 31 декабря 2022 г.	На 31 декабря 2021 г.	На 31 декабря 2020 г.
Финансовые вложения, находящиеся в залоге - всего	5320	-	-	-
в том числе:				
Финансовые вложения, переданные третьим лицам (кроме продажи) - всего	5321	-	-	-
в том числе:				
Иное использование финансовых вложений	5326	-	-	-
	5329	-	-	-

Руководитель Кобяков Юрий Валерьевич  
(подпись) (решифрована подпись)

17 Августа 2023 г. "БЕТА"



4. Запасы  
4.1. Наличие и движение запасов

Наименование показателя	Код	Период	На начало года						Изменения за период						На конец периода		
			себе-стоимость	величина резерва под снижение стоимости	балансовая стоимость	поступления и затраты	себе-стоимость	резерв под снижение стоимости	убытков от снижения стоимости	оборот запасов между их группами (видами)	себе-стоимость	величина резерва под снижение стоимости	балансовая стоимость	На конец периода			
														себе-стоимость	величина резерва под снижение стоимости	балансовая стоимость	
Запасы - всего	5400	за 2022г.	90057	-	-	482014	533121	-	-	-	-	-	X	38950	-	-	
	5420	за 2021г.	34533	-	-	920047	864524	-	-	-	-	-	X	90057	-	-	
в том числе:	5401	за 2022г.	-	-	-	-	-	-	-	-	-	-	-	-	-	-	
	5421	за 2021г.	-	-	-	-	-	-	-	-	-	-	-	-	-	-	
Готовая продукция	5402	за 2022г.	-	-	-	-	-	-	-	-	-	-	-	-	-	-	
	5422	за 2021г.	-	-	-	-	-	-	-	-	-	-	-	-	-	-	
Товары для перепродажи	5403	за 2022г.	90057	-	-	482014	533121	-	-	-	-	-	-	-	-	-	
	5423	за 2021г.	34533	-	-	920047	864524	-	-	-	-	-	-	38950	-	-	
Товары и готовая продукция отгруженные	5404	за 2022г.	-	-	-	-	-	-	-	-	-	-	-	90057	-	-	
	5424	за 2021г.	-	-	-	-	-	-	-	-	-	-	-	-	-	-	
Затраты в незавершенном производстве	5405	за 2022г.	-	-	-	-	-	-	-	-	-	-	-	-	-	-	
	5425	за 2021г.	-	-	-	-	-	-	-	-	-	-	-	-	-	-	
Прочие запасы и затраты	5406	за 2022г.	-	-	-	-	-	-	-	-	-	-	-	-	-	-	
	5426	за 2021г.	-	-	-	-	-	-	-	-	-	-	-	-	-	-	
	5407	за 2022г.	-	-	-	-	-	-	-	-	-	-	-	-	-	-	
	5427	за 2021г.	-	-	-	-	-	-	-	-	-	-	-	-	-	-	

4.2. Запасы в залоге

Наименование показателя	Код	На 31 декабря 2022 г.	На 31 декабря 2021 г.	На 31 декабря 2020 г.
Запасы, не оплаченные на отчетную дату - всего	5440	-	-	-
в том числе:				
Запасы, находящиеся в залоге по договору - всего	5441	-	-	-
в том числе:	5445	-	-	-
	5446	-	-	-



Руководитель Гобяков Юрий Валерьевич  
(расшифровка подписи)

17 Августа 2023 г.

**5. Дебиторская и кредиторская задолженность**  
**5.1. Наличие и движение дебиторской задолженности**

Наименование показателя	Код	Период	На начало года				Изменения за период				На конец периода			
			учтенная по условиям договора	величина резерва по сомнительным долгам	в результате хозяйственных операций (сумма долга по сделке, операции)	причитающиеся проценты, штрафы и иные начисления	погашение	списание на финансовый результат	восстановление резерва	перевод из долго- в краткосрочную задолженность	перевод из дебиторской в кредиторскую задолженность	перевод из кредиторской в дебиторскую задолженность	учтенная по условиям договора	величина резерва по сомнительным долгам
Долгосрочная дебиторская задолженность - всего	5501	за 2022г.	1155	1155	22220	-	-	-	-	-	-	22220	22220	
	5521	за 2021г.	1155	1155	-	-	-	-	-	-	-	1155	1155	
в том числе:														
Расчеты с покупателями и заказчиками	5502	за 2022г.	1155	1155	22220	-	-	-	-	-	-	22220	22220	
	5522	за 2021г.	1155	1155	-	-	-	-	-	-	-	1155	1155	
Авансы выданные	5503	за 2022г.	-	-	-	-	-	-	-	-	-	-	-	
	5523	за 2021г.	-	-	-	-	-	-	-	-	-	-	-	
Прочая	5504	за 2022г.	-	-	-	-	-	-	-	-	-	-	-	
	5524	за 2021г.	-	-	-	-	-	-	-	-	-	-	-	
	5505	за 2022г.	-	-	-	-	-	-	-	-	X	-	-	
	5525	за 2021г.	-	-	-	-	-	-	-	-	X	-	-	
Краткосрочная дебиторская задолженность - всего	5510	за 2022г.	48630	-	695455	-	-	664107	2402	-	-	78861	-	
	5530	за 2021г.	158212	-	1042232	-	-	1151814	-	-	-	48630	-	
в том числе:														
Расчеты с покупателями и заказчиками	5511	за 2022г.	43727	-	667295	-	-	664940	2402	-	-	43680	-	
	5531	за 2021г.	142237	-	1042232	-	-	1140742	-	-	-	43727	-	
Авансы выданные	5512	за 2022г.	3862	-	29160	-	-	-	-	-	-	33022	-	
	5532	за 2021г.	7357	-	-	-	-	3495	-	-	-	3862	-	
Прочая	5513	за 2022г.	1041	-	-	-	-	882	-	-	-	159	-	
	5533	за 2021г.	8618	-	-	-	-	7577	-	-	-	1041	-	
Итого	5514	за 2022г.	-	-	-	-	-	-	-	-	X	-	-	
	5534	за 2021г.	-	-	-	-	-	-	-	-	X	-	-	
	5500	за 2022г.	-	-	-	-	-	-	-	X	-	-	-	
	5520	за 2021г.	-	-	-	-	-	-	-	X	-	-	-	

5.2. Просроченная дебиторская задолженность

Наименование показателя	На 31 декабря 2022 г.		На 31 декабря 2021 г.		На 31 декабря 2020 г.	
	Код	учтенная по условиям договора	балансовая стоимость	учтенная по условиям договора	балансовая стоимость	учтенная по условиям договора
Всего	5540	-	-	-	-	-
в том числе:						
расчеты с покупателями и заказчиками	5541	-	-	-	-	-
расчеты с поставщиками и заказчиками (в части авансовых платежей, предоплат)	5542	-	-	-	-	-
прочая	5543	-	-	-	-	-
	5544	-	-	-	-	-

5.3. Наличие и движение кредиторской задолженности

Наименование показателя	Код	Период	Остаток на начало года	Изменения за период				перевод из долгосрочную задолженность	перевод из дебиторской в кредиторскую задолженность	перевод из кредиторской в дебиторскую задолженность	Остаток на конец периода
				поступление		выбыло					
				в результате хозяйственных операций (сумма долга по сделке, операции)	причитающиеся проценты, штрафы и иные начисления	погашение	списание на финансовый результат				
Долгосрочная кредиторская задолженность - всего	5551	за 2022г.	-	-	-	-	-	-	-	-	-
	5571	за 2021г.	-	-	-	-	-	-	-	-	-
в том числе:											
кредиты	5552	за 2022г.	-	-	-	-	-	-	-	-	-
	5572	за 2021г.	-	-	-	-	-	-	-	-	-
займы	5553	за 2022г.	-	-	-	-	-	-	-	-	-
	5573	за 2021г.	-	-	-	-	-	-	-	-	-
прочая	5554	за 2022г.	-	-	-	-	-	-	-	-	-
	5574	за 2021г.	-	-	-	-	-	-	-	-	-
	5555	за 2022г.	-	-	-	-	-	-	X	X	-
	5575	за 2021г.	-	-	-	-	-	-	X	X	-
Краткосрочная кредиторская задолженность - всего	5560	за 2022г.	51964	824299	-	-	838308	-	-	-	37955
	5580	за 2021г.	86739	1271368	-	-	1306143	-	-	-	51964
в том числе:											
расчеты с поставщиками и подрядчиками	5561	за 2022г.	5078	624198	-	-	627306	-	-	-	1970
	5581	за 2021г.	3755	1061271	-	-	1059948	-	-	-	5078
авансы полученные	5562	за 2022г.	6643	-	-	-	5195	-	-	-	1448
	5582	за 2021г.	17639	-	-	-	10996	-	-	-	6643
расчеты по налогам и взносам	5563	за 2022г.	238	2096	-	-	-	-	-	-	2334
	5583	за 2021г.	5789	-	-	-	5551	-	-	-	238
кредиты	5564	за 2022г.	40000	197847	-	-	205807	-	-	-	32040
	5584	за 2021г.	59551	210097	-	-	229648	-	-	-	40000
займы	5565	за 2022г.	-	-	-	-	-	-	-	-	-
	5585	за 2021г.	-	-	-	-	-	-	-	-	-
прочая	5566	за 2022г.	5	158	-	-	-	-	-	-	163
	5586	за 2021г.	4	1	-	-	-	-	-	-	5
	5567	за 2022г.	-	-	-	-	-	-	X	X	-
	5587	за 2021г.	-	-	-	-	-	-	X	X	-
Итого	5550	за 2022г.	-	-	-	-	-	-	X	X	-
	5570	за 2021г.	-	-	-	-	-	-	X	X	-

## 5.4. Просроченная кредиторская задолженность

Наименование показателя	Код	На 31 декабря 2022 г.	На 31 декабря 2021 г.	На 31 декабря 2020 г.
Всего	5590	-	-	-
в том числе:				
расчеты с поставщиками и подрядчиками	5591	-	-	-
расчеты с покупателями и заказчиками	5592	-	-	-
прочая задолженность	5593	-	-	-
	5594	-	-	-

Руководитель Кобяков Юрий Валерьевич  
 (подпись) (расшифровка подписи)

17 Августа 2023 г.



6. Затраты на производство (расходы на продажу)\*

Наименование показателя	Код	за 2022г.		за 2021г.	
Материальные затраты	5610	550	582		
Расходы на оплату труда	5620	3775	3636		
Отчисления на социальные нужды	5630	1136	1098		
Амортизация	5640	-	54888		
Прочие затраты	5650	54125	60204		
Итого по элементам	5660	59586	-		
Фактическая себестоимость проданных товаров	5665	-	-		
Изменение остатков (прирост [-]; незавершенного производства, готовой продукции и др.	5670	-	-		
Изменение остатков (уменьшение [+]; незавершенного производства, готовой продукции и др.	5680	517883	863787		
Итого расходы по обычным видам деятельности	5600	577469	923991		

\* - Для организаций, осуществляющих торговую деятельность добавлена строка 5665, учитывающая фактическую себестоимость товаров

Руководитель  
(подпись)  **Кобяков Юрий Валерьевич**  
(расшифровка подписи)



17 Августа 2023 г.

## 7. Оценочные обязательства

Наименование показателя	Код	Остаток на начало года	Признано	Погашено	Списано как избыточная сумма	Остаток на конец периода
Оценочные обязательства - всего	5700	-	-	-	-	-

Руководитель \_\_\_\_\_  
(подпись)

Кобяков Юрий Валерьевич



Инициалы подписи

17 Августа 2023 г.

**8. Обеспечения обязательств**

Наименование показателя	Код	На 31 декабря 2022 г.	На 31 декабря 2021 г.	На 31 декабря 2020 г.
Полученные - всего	5800	-	-	-
в том числе:				
5801	5801	-	-	-
5810	5810	-	-	-
Выданные - всего				
в том числе:				
5811	5811	-	-	-

Руководитель Кобяков Юрий Валерьевич  
(подпись) (расшифровка подписи)



17 Августа 2023 г.

## 9. Государственная помощь

Наименование показателя	Код	за 2022г.		за 2021г.	
		На начало года	Получено за год	Возвращено за год	На конец года
Получено бюджетных средств - всего	5900	-	-	-	-
в том числе:					
на текущие расходы	5901	-	-	-	-
на вложения во внеоборотные активы	5905	-	-	-	-
		за 2022г.			
Бюджетные кредиты - всего	5910	-	-	-	-
	5920	-	-	-	-
в том числе:					
	5911	-	-	-	-
	5921	-	-	-	-

Руководитель Кобяков Юрий Валерьевич  
(подпись) (расшифровка подписи)

17 Августа 2023 г.



## **ООО «ВЕТТА» ОГРН : 1116450005847**

**Пояснения к бухгалтерскому балансу и отчету о финансовых результатах за  
2022 год**

### **Основные сведения об организации.**

Общество с ограниченной ответственностью «ВЕТТА», юридический и фактический адрес: 410005, Саратов г., им. Зарубина В.С. ул., дом № 180/184.

Дата государственной регистрации: 10 июня 2011 года.

ОГРН: 1116450005847

ИНН: 6452039075

КПП: 645201001

Зарегистрировано в Межрайонной Инспекции ИФНС № 8 по Саратовской области по г. Саратов (территориальный участок Кировского района), 6452

10 июня 2011г. Свидетельство 64 № 003134114

Бухгалтерская отчетность Общества сформирована, исходя из действующих в Российской Федерации правил бухгалтерского учета и отчетности.

Уставной капитал Общества 10000 рублей, оплачен полностью

Количество учредителей: одно физическое лицо Кобяков Юрий Валерьевич

Филиалы, представительства и обособленные подразделения отсутствуют.

Среднегодовая численность сотрудников за 2022 год составила 9 человек.

Основным видом деятельности Общества является Оптовая торговля зерном, семенами и кормами для с/х животных.

Финансово-хозяйственная деятельность осуществлялась Обществом на протяжении всего периода с 2011 года и была направлена на получение доходов в отчетном периоде и последующих периодах.

### **Основные показатели деятельности организации за 2022 год**

В 2022 году выручка Общества составила 606468 тыс. рублей.

В том числе по основному виду деятельности «Оптовая торговля зерном, семенами и кормами для с/х животных - 606468 тыс. рублей.

Себестоимость реализованных товаров составила - 517883 тыс. рублей.

Коммерческие расходы на продажу составили 59586 тыс. рублей

Прочие доходы – 1264 тыс. рублей

Прочие расходы составили – 28155 тыс. рублей

В том числе начисленный резерв по сомнительной дебиторской задолженности – 22 220 тыс. руб.

По бухгалтерскому учету прибыль организации до налогообложения составила 2100 тыс. рублей

Текущий налог на прибыль составляет 6687 тыс. рублей

Уменьшение нераспределенной прибыли в 2022 году произошло за счет выплаты дивидендов за прошлые периоды на основании решения единственному участнику ООО «Ветта» в размере 31050 тыс. рублей за минусом подоходного налога в размере 4557,5 тыс. рублей.

#### **Основные положения учетной политики**

Учетная политика ООО «ВЕТТА» утверждена приказом директора Кобяковым Ю.В. от 25.12.2018 № 32. Применяется линейный метод амортизации.

При списании оценка материалов и товаров производится по себестоимости каждой единицы. Затраты по заготовке и доставке товаров, производимые до момента их передачи в продажу включаются в фактическую себестоимость. В целях признания доходов и расходов при расчете налога на прибыль и для определения налоговой базы НДС используется метод начисления.

Согласно Положению по ведению бухгалтерского учета и бухгалтерской отчетности в Российской Федерации организация создает резерв по сомнительным долгам по расчетам с другими организациями и гражданами за продукцию, товары, работы и услуги с отнесением сумм резервов на финансовые результаты организации.

При этом, сомнительным долгом признается дебиторская задолженность организации, которая не погашена в сроки, установленные договором, и не обеспечена соответствующими гарантиями.

Резерв сомнительных долгов создается на основе результатов проведенной инвентаризации дебиторской задолженности организации. Величина резерва определяется отдельно по каждому сомнительному долгу в зависимости от финансового состояния (платежеспособности) должника и оценки вероятности погашения долга полностью или частично.

Учет налоговых активов и обязательств (ПБУ 18 «Учет расчетов по налогу на прибыль организаций») ведется балансовым методом без отражения в учете временных и постоянных разниц. Величина текущего налога на прибыль определяется на основе налоговой декларации по налогу на прибыль. При этом величина текущего налога на прибыль соответствует сумме исчисленного налога на прибыль, отраженного в налоговой декларации по налогу на прибыль.

в связи с вступлением в силу федеральных стандартов бухгалтерского учета ФСБУ 6/2020, ФСБУ 25/2018 26/2020 внесены соответствующие изменения в учетную политику.

Отражение последствий изменения учетной политики в связи с переходом на ФСБУ 6/2020 «Основные средства» и ФСБУ 26/2020 «Капитальные вложения» осуществляется перспективно с 01.01.2022.

Отражение последствий изменения учетной политики в связи с переходом на ФСБУ 25/2018 «Бухгалтерский учет аренды» осуществляется перспективно с 01.01.2022.

Организация применяет ФСБУ 25/2018 «Бухгалтерский учет аренды» только в отношении договоров аренды, исполнение которых начинается с 1 января 2022 года.

В связи с расторжением Договора купли продажи недвижимого имущества от 13.05.2021 года, объект основного средства «Нежилое помещение» был возвращен продавцу. Последствия, связанные с переходом на ФСБУ 6/2020 «Основные средства» и ФСБУ 26/2020 «Капитальные вложения» отсутствуют.

#### **Информация о связанных сторонах (раздел 2 ПБУ 11/2008):**

ИП Кобяков Юрий Валерьевич Саратовская область ИНН 645209677130

Характер отношений:

По руководителю и по учредителю

Виды операций;

- аренда офиса в размере 210 тыс. рублей

Иные операции со связанными сторонами отсутствовали.

Контролируемые сделки отсутствуют.

- Краткосрочные вознаграждения основному управленческому персоналу (п.12 ПБУ 11/2008)

Директор Кобяков Юрий Валерьевич

Заработная плата – 960000 рублей

Налоги с ФОТ – 290 тыс. рублей

НДФЛ – 124,8 тыс. рублей

Выплата дивидендов за предыдущие отчетные периоды – 31050 тыс. рублей

НДФЛ – 4557,5 тыс. рублей

конечный бенефициар —единственный учредитель Кобяков Юрий Валерьевич

#### **Информация об изменении оценочных значений (п. 6 ПБУ 21/2008)**

- 1.1. Резерв по сомнительным долгам сформирован на сумму 22 220 тыс. руб. в связи с наличием ничем не обеспеченной задолженности ООО «Заря» в сумме 22 220 тыс. руб.

Юридическое лицо ООО «Заря» признано несостоятельным (банкротом) и в отношении него открыто конкурсное производство с 06 марта 2019 года. Определением Арбитражного суда Саратовской области от 14.03.2023 г. по делу № А57-23994/18 срок конкурсного производства в отношении ООО «Заря» продлён на шесть месяцев, по 28.09.2023 года

- 1.2. Резерв под снижение стоимости МПЗ в 2022 году в организации не создавался, так как МПЗ не имеют признаков обесценивания.

#### **Информация о стоимости и виды финансовых вложений, переданных другим организациям (кроме продажи)**

В составе финансовых вложений учтен выданный займ по договору № 3 от 29.03.2021 г. ИП Кобяков Ю. В сумме 2860 тыс. руб.

#### **Информация о величине, видах и сроках погашения займов (кредитов), иных заемных обязательств**

В отчетном периоде были привлечены денежные средства по следующим кредитным договорам:

Райффайзен банк Соглашение 32335-NNV № 32335-NNV от 13.05.2021г. в сумме 32040 тыс. руб.

### **Информация о судебных разбирательствах**

В 2022 году судебных разбирательств, где в качестве истца выступало Общество с ограниченной ответственностью «ВЕТТА» не было.

### **Информация о событиях после отчетной даты**

После отчетного периода не произошло никаких иных событий, требующих внесения корректировок в бухгалтерской (финансовой) отчетности в соответствии с ПБУ 7/98 «События после отчетной даты».

### **Информация о непрерывности деятельности**

У организации отсутствуют планы существенного сокращения либо прекращения деятельности в обозримом будущем. Факты, свидетельствующие, о том, что деятельность будет существенно сокращена либо прекращена - отсутствуют.

### **Информация о совместной деятельности**

Совместная деятельность не ведется.

### **Информация о чрезвычайных фактах хозяйственной деятельности.**

Чрезвычайные факты хозяйственной деятельности и их последствия в отчетном периоде отсутствовали.

### **Информация об условных фактах хозяйственной деятельности.**

Условные факты хозяйственной деятельности отсутствовали.

### **Информация о выделенных сегментах.**

Выделенные отчетные сегменты отсутствуют.

### **Налог на прибыль организации**

Учет налоговых активов и обязательств (ПБУ 18 «Учет расчетов по налогу на прибыль организаций») ведется балансовым методом без отражения в учете временных и постоянных разниц. Величина текущего налога на прибыль определяется на основе налоговой декларации по налогу на прибыль. При этом величина текущего налога на прибыль соответствует сумме исчисленного

налога на прибыль, отраженного в налоговой декларации по налогу на прибыль, что составляет 6687 тыс. руб.

Сложившаяся ситуация на рынке, обусловленная в том числе влиянием условий COVID-19, не оказало негативного влияния на финансовые показатели деятельности организации. Поступление денежных средств в сравнении с 2021 годом не изменилось. Руководство уверено в том, что Общество будет продолжать непрерывно свою деятельность. В обозримом будущем у него отсутствуют намерения по прекращению или существенному сокращению деятельности.

В феврале 2022 года некоторыми странами были объявлены новые пакеты санкций в отношении государственного долга Российской Федерации и активов ряда российских банков, а так же персональные санкции в отношении ряда физических лиц.

В связи с ростом геополитической напряженности с февраля 2022 года наблюдается существенный рост волатильности на фондовых и валютных рынках, а также значительное снижение курса рубля по отношению к доллару США и евро.

Ожидается, что данные события могут повлиять на деятельность российских компаний из различных отраслей. В целях адаптации финансового сектора к возросшей волатильности Банк России объявил меры поддержки финансового сектора.

Общество расценивает данные события в качестве не корректирующих событий после отчетного периода, количественный эффект которых невозможно оценить на текущий момент с достаточной степенью уверенности.

В настоящее время руководство Общества производит анализ возможного воздействия изменяющихся микро- и макроэкономических условий на финансовое положение и результаты деятельности Общества.

17.08.2023

Генеральный директор ООО «ВЕТТА» \_\_\_\_\_ Ю.В. Кобяков



Пронумеровано, прошито и  
скреплено печатью 37

Имущество семьи листов

Генеральный директор

ООО «ПАК»

А.С. Иванов

