

Пояснительная записка к бухгалтерской отчетности

1. Сведения об организации

Наименование юридического лица:

ОБЩЕСТВО С ОГРАНИЧЕННОЙ ОТВЕТСТВЕННОСТЬЮ "РИГЕЛЬ+"

Идентификационный номер налогоплательщика (ИНН): 1513005535

Код причины постановки на учет (КПП): 151301001

Основным видом деятельности, который является преобладающим и имеет приоритетное значение для организации, является торговля оптовая санитарно-техническим оборудованием (ОКВЭД 46.73.3).

2. Анализ финансового положения

2.1. Структура имущества и источники его формирования

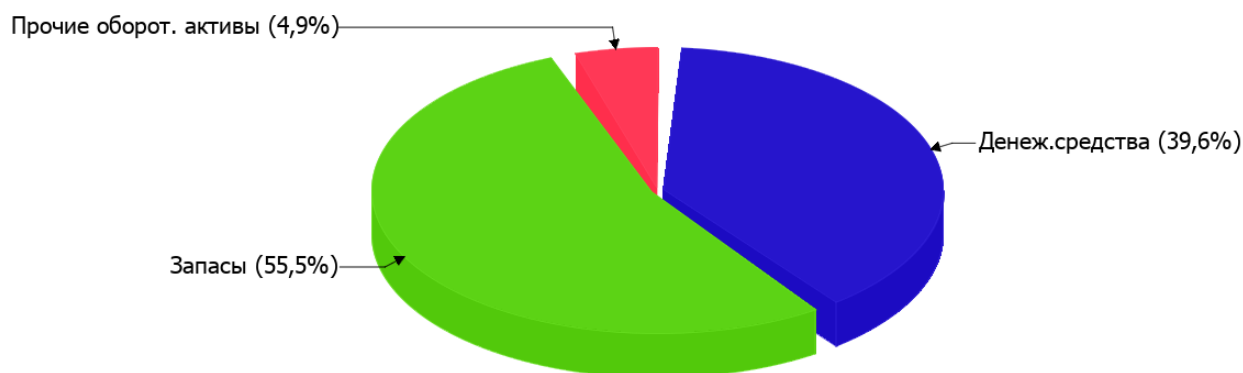
Показатель	Значение показателя				Изменение за анализируемый период	
	в тыс. руб.		в % к валюте баланса		тыс. руб. (гр.3- гр.2)	± % ((гр.3- гр.2) : гр.2)
	31.12.2021	31.12.2022	на начало анализируемого периода (31.12.2021)	на конец анализируемого периода (31.12.2022)		
Актив						
Внеоборотные активы	–	–	–	–	–	–
Оборотные	18 015	12 319	100	100	-5 696	-31,6
Пассив						
Собственный капитал	13 788	9 461	76,5	76,8	-4 327	-31,4
Долгосрочные обязательства	291	52	1,6	0,4	-239	-82,1
Краткосрочные обязательства	3 936	2 806	21,8	22,8	-1 130	-28,7
Валюта баланса	18 015	12 319	100	100	-5 696	-31,6

* Без доходов будущих периодов, включенных в собственный капитал.

Соотношение основных качественных групп активов организации на 31 декабря 2022 г. характеризуется отсутствием внеоборотных средств при 100% текущих активов. Активы организации за последний год уменьшились на 5 696 тыс. руб. (на 31,6%). При этом собственный капитал организации изменился практически пропорционально активам организации (уменьшился на 4 327 тыс. руб.).

На диаграмме ниже наглядно представлено соотношение основных групп активов организации:

Структура активов организации на 31 декабря 2022 г.



Снижение активов организации связано со снижением показателя по строке "запасы" на **6 989** тыс. руб. (или **100%** вклада в снижение активов).

Одновременно, в пассиве баланса наибольшее снижение наблюдается по строкам:

- капитал и резервы – **4 327** тыс. руб. (**76%**)
- другие краткосрочные обязательства – **628** тыс. руб. (**11%**)
- кредиторская задолженность – **502** тыс. руб. (**8,8%**)

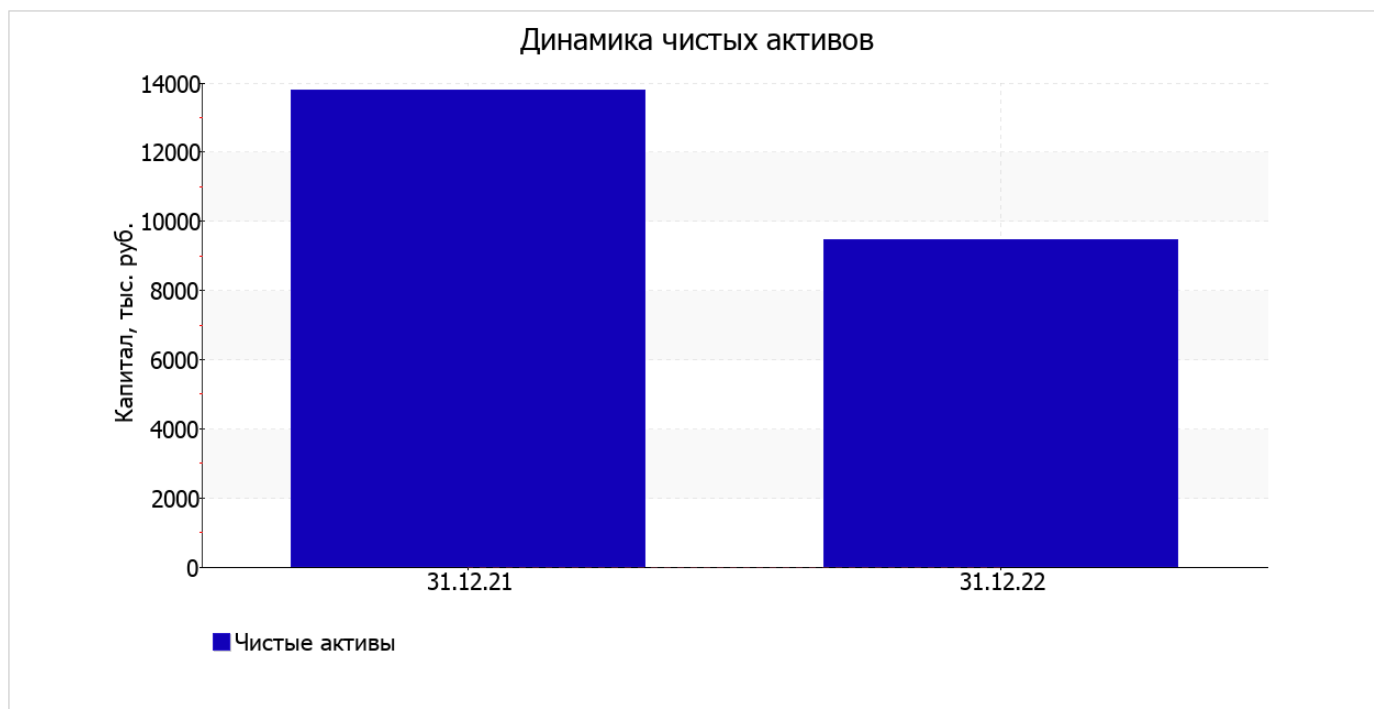
Среди положительно изменившихся статей баланса можно выделить "денежные средства и денежные эквиваленты" в активе (**+693** тыс. руб.).

на последний день анализируемого периода собственный капитал организации равнялся **9 461,0** тыс. руб., при том что на 31.12.2021 собственный капитал организации составлял **13 788,0** тыс. руб. (т.е. имело место изменение **-4 327,0** тыс. руб.).

2.2. Оценка стоимости чистых активов организации

Показатель	Значение показателя				Изменение	
	в тыс. руб.		в % к валюте баланса		тыс. руб. (гр.3-гр.2)	± % ((гр.3- гр.2) : гр.2)
	31.12.2021	31.12.2022	на начало анализируемого периода (31.12.2021)	на конец анализируемого периода (31.12.2022)		
1. Чистые активы	13 788	9 461	76,5	76,8	-4 327	-31,4

Имеющаяся величина чистых активов положительно характеризует финансовое положение, полностью удовлетворяя требованиям нормативных актов к величине чистых активов организации. Однако следует отметить снижение чистых активов на **31,4%** за последний год. Несмотря на нормальную относительно уставного капитала величину чистых активов, их дальнейшее снижение может привести к ухудшению данного соотношения. Ниже на графике представлено изменение чистых активов организации.



2.3. Анализ финансовой устойчивости организации

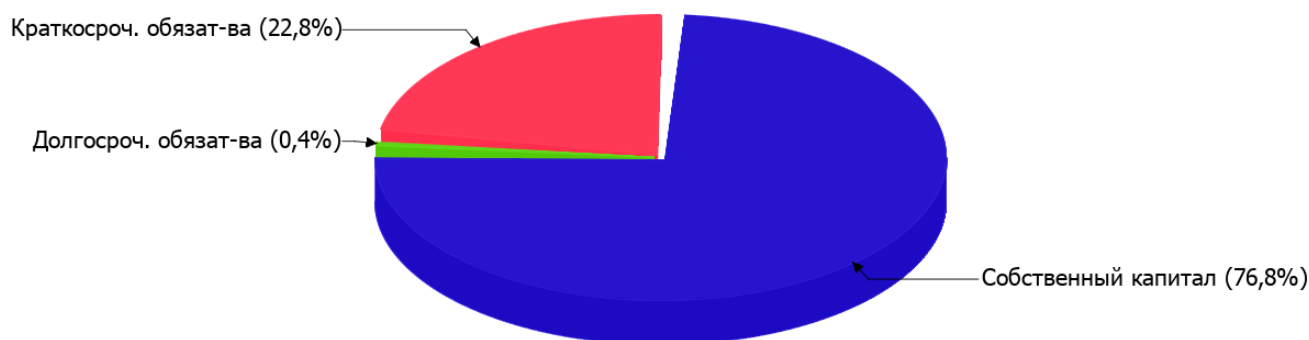
2.3.1. Основные показатели финансовой устойчивости организации

Показатель	Значение показателя		Изменение показателя (гр.3-гр.2)	Описание показателя и его нормативное значение
	31.12.2021	31.12.2022		
Коэффициент автономии	0,77	0,77	–	Отношение собственного капитала к общей сумме капитала. нормальное значение для данной отрасли: 0,4 и более (оптимальное 0,5-0,7).
Коэффициент обеспеченности собственными оборотными средствами	0,77	0,77	–	Отношение собственных оборотных средств к оборотным активам. нормальное значение: 0,1 и более.
Коэффициент покрытия инвестиций	0,78	0,77	-0,01	Отношение собственного капитала и долгосрочных обязательств к общей сумме капитала. нормальное значение для данной отрасли: 0,65 и более.
Коэффициент обеспеченности запасов	1	1,38	+0,38	Отношение собственных оборотных средств к стоимости запасов. нормальное значение: не менее 0,5.
Коэффициент краткосрочной задолженности	0,93	0,98	+0,05	Отношение краткосрочной задолженности к общей сумме задолженности.

Коэффициент автономии организации по состоянию на 31.12.2022 составил **0,77**. Полученное значение говорит о слишком осторожном отношении ОБЩЕСТВО С ОГРАНИЧЕННОЙ ОТВЕТСТВЕННОСТЬЮ "РИГЕЛЬ " к привлечению заемных денежных средств (собственный капитал составляет **77%** в общем капитале организации). в течение анализируемого периода коэффициент автономии увеличился всего лишь менее чем на **0,01**.

Структура капитала организации представлена ниже на диаграмме:

Структура капитала организации на 31 декабря 2022 г.



коэффициент обеспеченности собственными оборотными средствами на последний день анализируемого периода (31.12.2022) равнялся **0,77**. за год отмечено незначительное повышение коэффициента обеспеченности собственными оборотными средствами. на 31 декабря 2022 г. значение коэффициента характеризуется как очень хорошее.

за весь рассматриваемый период коэффициент покрытия инвестиций незначительно уменьшился до **0,77**. Значение коэффициента на 31.12.2022 вполне соответствует норме.

на 31 декабря 2022 г. значение коэффициента обеспеченности материальных запасов составило **1,38**. Это на **0,38** больше, чем на 31.12.2021. коэффициент обеспеченности материальных запасов на 31.12.2022 демонстрирует очень хорошее значение.

По коэффициенту краткосрочной задолженности видно, что величина краткосрочной кредиторской задолженности организации значительно превосходит величину долгосрочной задолженности (98,2% и 1,8% соответственно). При этом за последний год доля долгосрочной задолженности уменьшилась на 5,1%.

2.4. Ликвидность

Показатель ликвидности	Значение показателя		Изменение показателя (гр.3 - гр.2)	Расчет, рекомендованное значение
	31.12.2021	31.12.2022		
Коэффициент текущей (общей) ликвидности	4,58	4,39	-0,19	Отношение текущих активов к краткосрочным обязательствам. нормальное значение для данной отрасли: 1,8 и более.
Коэффициент абсолютной ликвидности	1,06	1,74	+0,68	Отношение денежных средств и их эквивалентов к краткосрочным обязательствам. нормальное значение: 0,2 и более.

[На конец периода] при норме 1,8 коэффициент текущей (общей) ликвидности имеет значение **4,39**. При этом за год имело место ухудшение значения показателя – коэффициент текущей ликвидности снизился на **-0,19**.

При норме 0,2 значение коэффициента абсолютной ликвидности составило **1,74**. [За весь период] коэффициент вырос на **0,68**.

3. Анализ эффективности деятельности организации

3.1. Обзор результатов деятельности

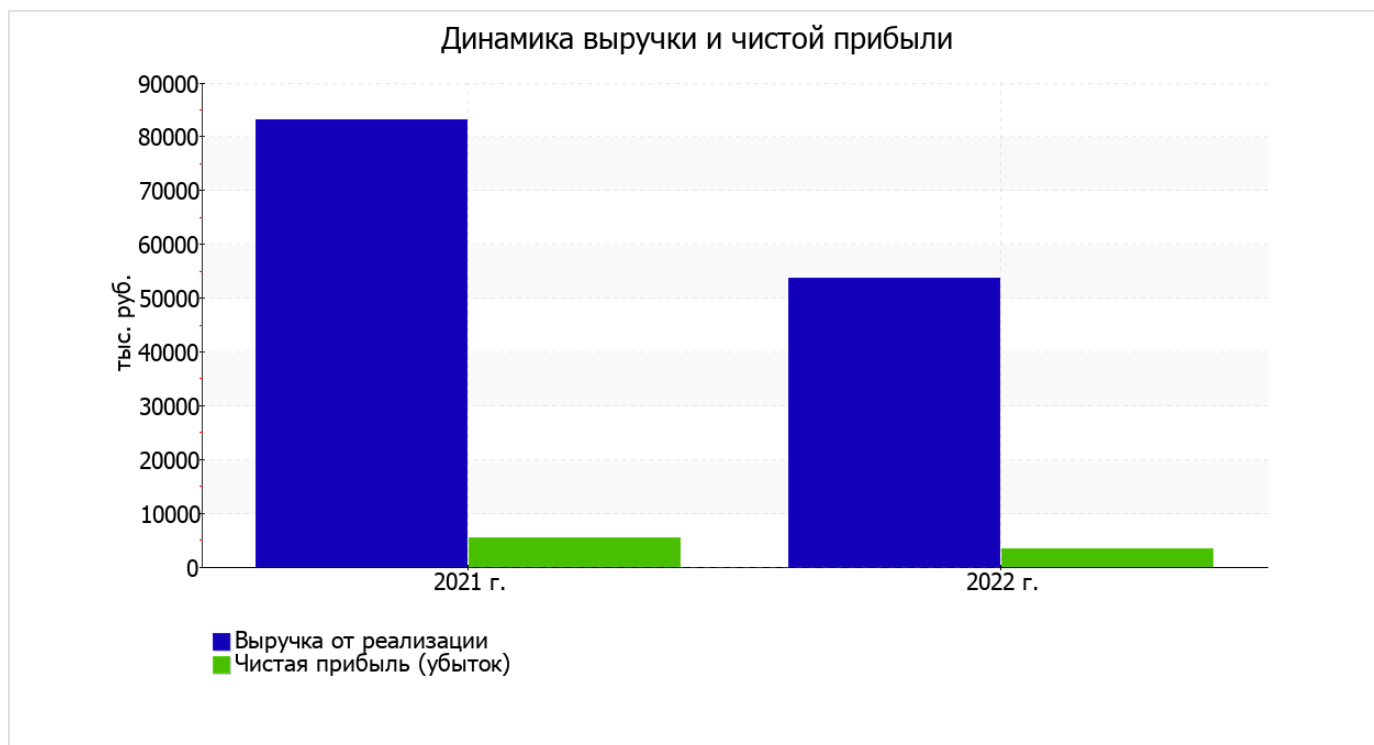
В приведенной ниже таблице обобщены основные финансовые результаты деятельности ОБЩЕСТВО С ОГРАНИЧЕННОЙ ОТВЕТСТВЕННОСТЬЮ "РИГЕЛЬ" за год и аналогичный период прошлого года.

По данным "Отчета о финансовых результатах" за год организация получила прибыль от продаж в размере **3 937** тыс. руб., что составило 7,3% от выручки. По сравнению с аналогичным периодом прошлого года прибыль от продаж снизилась на **2 495** тыс. руб., или на **38,8%**.

По сравнению с прошлым периодом в текущем уменьшилась как выручка от продаж, так и расходы по обычной деятельности (на **29 420** и **26 925** тыс. руб. соответственно).

Показатель	Значение показателя, тыс. руб.		Изменение показателя		Средне- годовая величина, тыс. руб.
	2021 г.	2022 г.	тыс. руб. (гр.3 - гр.2)	± % ((3-2) : 2)	
1. Выручка	83 103	53 683	-29 420	-35,4	68 393
2. Расходы по обычным видам деятельности	76 671	49 746	-26 925	-35,1	63 209
3. Прибыль (убыток) от продаж (1-2)	6 432	3 937	-2 495	-38,8	5 185
4. Прочие доходы и расходы, кроме процентов к уплате	-	-	-	-	-
5. ЕВИТ (прибыль до уплаты процентов и налогов) (3+4)	6 432	3 937	-2 495	-38,8	5 185
6. Проценты к уплате	-	-	-	-	-
7. Налоги на прибыль (доходы)	965	590	-375	-38,9	778
8. Чистая прибыль (убыток) (5-6-7)	5 467	3 347	-2 120	-38,8	4 407

Изменение выручки наглядно представлено ниже на графике.



3.2. Анализ рентабельности

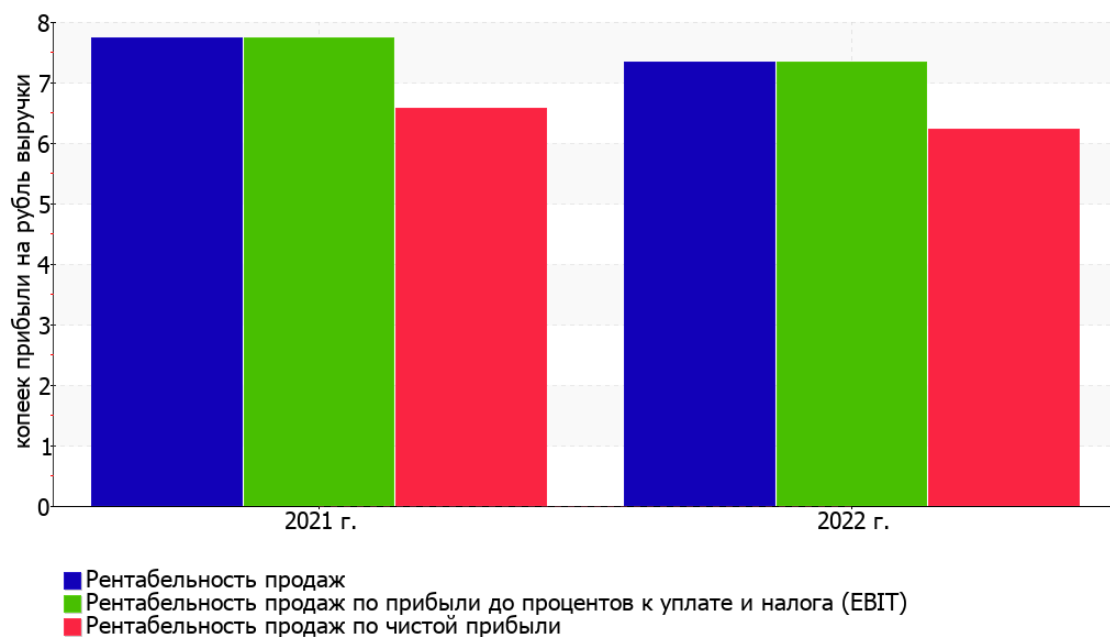
Показатели рентабельности	Значения показателя (в %, или в копейках с рубля)		Изменение показателя	
	2021 г.	2022 г.	коп., (гр.3 - гр.2)	± % ((3-2) : 2)
1. Рентабельность продаж (величина прибыли от продаж в каждом рубле выручки). нормальное значение для данной отрасли: 4% и более.	7,7	7,3	-0,4	-5,2
2. Рентабельность продаж по ЕВИТ (величина прибыли от продаж до уплаты процентов и налогов в каждом рубле выручки).	7,7	7,3	-0,4	-5,2
3. Рентабельность продаж по чистой прибыли (величина чистой прибыли в каждом рубле выручки). нормальное значение для данной отрасли: 2% и более.	6,6	6,2	-0,4	-5,2

Представленные в таблице показатели рентабельности за последний год имеют положительные значения как следствие прибыльной деятельности ОБЩЕСТВО С ОГРАНИЧЕННОЙ ОТВЕТСТВЕННОСТЬЮ "РИГЕЛЬ".

прибыль от продаж в анализируемом периоде составляет 7,3% от полученной выручки. Однако имеет место падение рентабельности обычных видов деятельности по сравнению с данным показателем за такой же период прошлого года (-0,4%).

Показатель рентабельности, рассчитанный как отношение прибыли до процентов к уплате и налогообложения (ЕВИТ) к выручке организации, за 2022 год составил 7,3%. То есть в каждом рубле выручки ОБЩЕСТВО С ОГРАНИЧЕННОЙ ОТВЕТСТВЕННОСТЬЮ "РИГЕЛЬ" содержалось 7,3 коп. прибыли до налогообложения и процентов к уплате.

Динамика показателей рентабельности продаж



Рентабельность использования вложенного в предпринимательскую деятельность капитала представлена в следующей таблице.

Показатель рентабельности	Значение показателя, %	Расчет показателя
	2022 г.	
Рентабельность собственного капитала (ROE)	28,8	Отношение чистой прибыли к средней величине собственного капитала. нормальное значение для данной отрасли: 14% и более.
Рентабельность активов (ROA)	22,1	Отношение чистой прибыли к средней стоимости активов. нормальное значение для данной отрасли: 5% и более.
Прибыль на задействованный капитал (ROCE)	33,4	Отношение прибыли до уплаты процентов и налогов (ЕВИТ) к собственному капиталу и долгосрочным обязательствам.

[За последний период] каждый рубль собственного капитала организации принес **0,288** руб. чистой прибыли.

за период с 01.01.2022 по 31.12.2022 рентабельность активов демонстрирует вполне соответствующее нормальному значению, равное **22,1%**.

3.3. Расчет показателей деловой активности (оборачиваемости)

Далее в таблице рассчитаны показатели оборачиваемости ряда активов, характеризующие скорость возврата вложенных в предпринимательскую деятельность денежных средств, а также показатель оборачиваемости кредиторской задолженности при расчетах с поставщиками и подрядчиками.

Показатель оборачиваемости	Значение в днях	Коэфф. 2022 г.
	2022 г.	
Оборачиваемость оборотных средств (отношение средней величины оборотных активов к среднедневной выручке*; нормальное значение для данной отрасли: не более 109 дн.)	103	3,5
Оборачиваемость запасов (отношение средней стоимости запасов к среднедневной себестоимости проданных товаров; нормальное значение для данной отрасли: 23 и менее дн.)	–	–
Оборачиваемость кредиторской задолженности (отношение средней величины кредиторской задолженности к среднедневной выручке)	21	17,6
Оборачиваемость активов (отношение средней стоимости активов к среднедневной выручке; нормальное значение для данной отрасли: 117 и менее дн.)	103	3,5
Оборачиваемость собственного капитала (отношение средней величины собственного капитала к среднедневной выручке)	79	4,6

* Приведен расчет показателя в днях. Значение коэффициента равно отношению 365 к значению показателя в днях.

Оборачиваемость активов в течение анализируемого периода показывает, что организация получает выручку, равную сумме всех имеющихся активов за 103 календарных дня.

4. Выводы по результатам анализа

Ниже по качественному признаку обобщены важнейшие показатели финансового положения (по состоянию по состоянию на 31.12.2022) и результаты деятельности ОБЩЕСТВО С ОГРАНИЧЕННОЙ ОТВЕТСТВЕННОСТЬЮ "РИГЕЛЬ" в течение анализируемого периода.

С очень хорошей стороны финансовое положение и результаты деятельности организации характеризуют такие показатели:

- значение коэффициента обеспеченности собственными оборотными средствами, равное **0,77**, можно охарактеризовать как исключительно хорошее;
- полностью соответствует нормативному значению коэффициент текущей (общей) ликвидности;
- полностью соответствует нормативному значению коэффициент абсолютной ликвидности;
- отличная рентабельность активов (**22,1%** за последний год);
- коэффициент покрытия инвестиций полностью соответствует норме (доля собственного капитала и долгосрочных обязательств составляет **77%** от общего капитала организации);
- абсолютная финансовая устойчивость по величине излишка собственных оборотных средств.

Показатели финансового положения и результатов деятельности организации, имеющие положительные значения:

- коэффициент автономии неоправданно высок (**0,77**);
- чистые активы превышают уставный капитал, однако за весь анализируемый период произошло снижение их величины;
- чистая прибыль за последний год составила **3 347** тыс. руб.

Приведенные ниже 3 показателя результатов деятельности организации имеют нормальные или близкие к нормальным значения:

- незначительное падение прибыльности продаж (**-0,4** процентных пункта от рентабельности за аналогичный период года, предшествующего отчетному, равной **7,7%**);
- за последний год получена прибыль от продаж (**3 937** тыс. руб.), однако наблюдалась ее отрицательная динамика по сравнению с аналогичным периодом прошлого года (**-2 495** тыс. руб.);
- незначительная отрицательная динамика прибыли до процентов к уплате и налогообложения (ЕБИТ) на рубль выручки организации (**-0,4** коп. от аналогичного показателя рентабельности за такой же период прошлого года (01.01–31.12.2021)).

Показателем, негативно характеризующим финансовое положение организации, является следующий – изменение собственного капитала практически равно общему изменению активов организации.

Приведенные выше показатели свидетельствуют об отличном финансовом состоянии организации, ее способности отвечать по своим обязательствам в краткосрочной, и, возможно, долгосрочной перспективе. При данных финансовых показателях ОБЩЕСТВО С ОГРАНИЧЕННОЙ ОТВЕТСТВЕННОСТЬЮ "РИГЕЛЬ" относится к категории надежных заемщиков и может рассчитывать на получение кредитов.