

Пояснительная записка к бухгалтерской отчетности

1. Сведения об организации

Наименование юридического лица:

ОБЩЕСТВО С ОГРАНИЧЕННОЙ ОТВЕТСТВЕННОСТЬЮ "ПОЛЯНСКАЯ СЛОБОДА"

Идентификационный номер налогоплательщика (ИНН): 0258955069

Код причины постановки на учет (КПП): 025801001

Основным видом деятельности, который является преобладающим и имеет приоритетное значение для организации, является выращивание зерновых (кроме риса), зернобобовых культур и семян масличных культур (ОКВЭД 01.11).

2. Анализ финансового положения

2.1. Структура имущества и источники его формирования

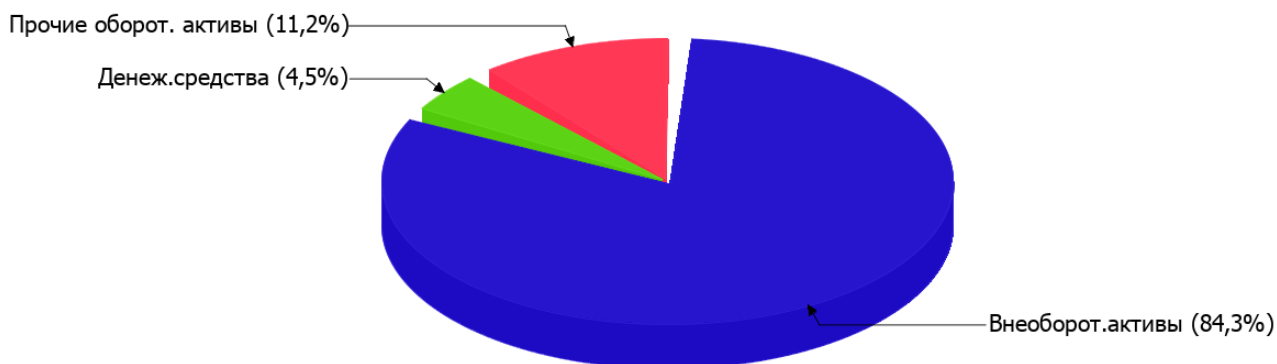
Показатель	Значение показателя				Изменение за анализируемый период	
	в тыс. руб.		в % к валюте баланса		тыс. руб. (гр.3- гр.2)	± % ((гр.3- гр.2) : гр.2)
	31.12.2022	31.12.2023	на начало анализируемого периода (31.12.2022)	на конец анализируемого периода (31.12.2023)		
Актив						
Внеоборотные активы	–	750	–	84,3	+750	–
Оборотные	–	140	–	15,7	+140	–
Пассив						
Собственный капитал	–	826	–	92,8	+826	–
Долгосрочные обязательства	–	–	–	–	–	–
Краткосрочные обязательства	–	64	–	7,2	+64	–
Валюта баланса	–	890	100	100	+890	–

* Без доходов будущих периодов, включенных в собственный капитал.

Структура активов организации по состоянию на 31.12.2023 характеризуется таким соотношением: 84,3% внеоборотных активов и 15,7% текущих.

На диаграмме ниже наглядно представлено соотношение основных групп активов организации:

Структура активов организации на 31 декабря 2023 г.

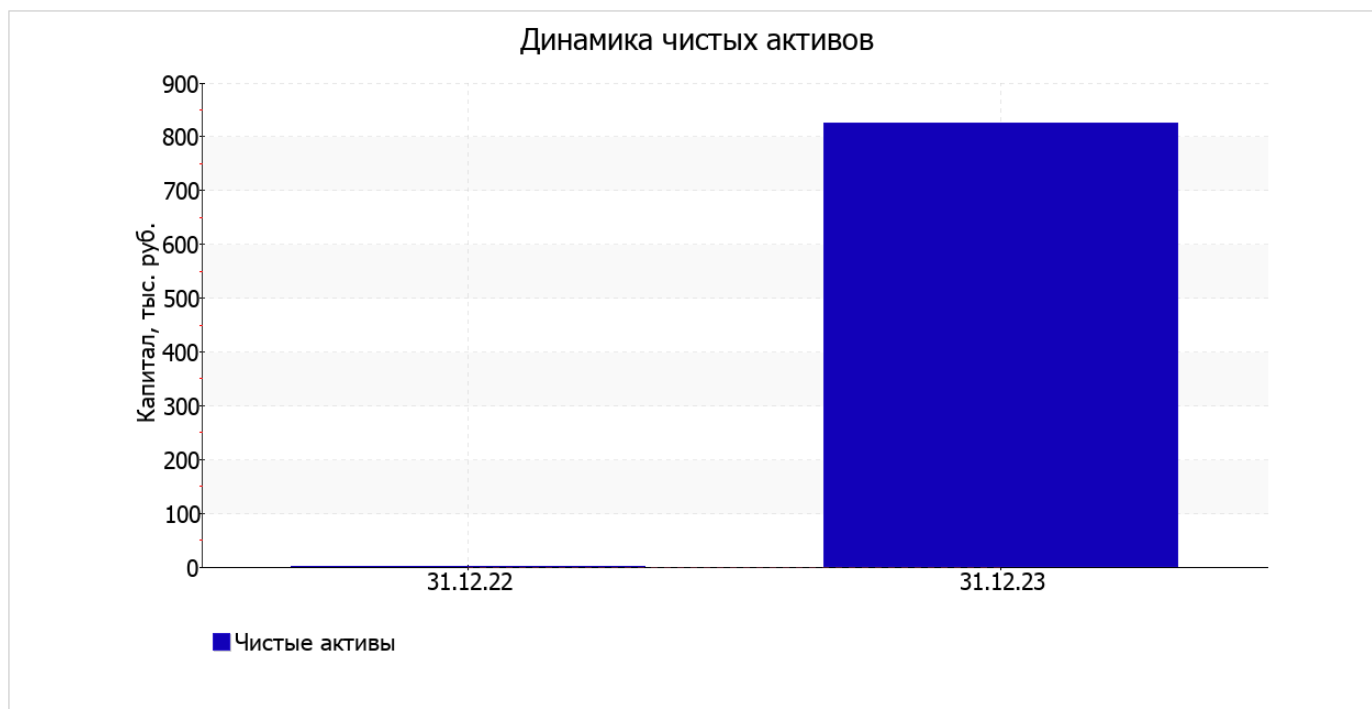


собственный капитал организации на 31.12.2023 равнялся 826 тыс. руб. собственный капитал организации за год увеличился на 826 тыс. руб.

2.2. Оценка стоимости чистых активов организации

Показатель	Значение показателя				Изменение	
	в тыс. руб.		в % к валюте баланса		тыс. руб. (гр.3-гр.2)	± % ((гр.3- гр.2) : гр.2)
	31.12.2022	31.12.2023	на начало анализируемого периода (31.12.2022)	на конец анализируемого периода (31.12.2023)		
1. Чистые активы	0	826	-	92,8	+826	-

Имеющаяся величина чистых активов положительно характеризует финансовое положение, полностью удовлетворяя требованиям нормативных актов к величине чистых активов организации. Наглядное изменение чистых активов представлено на следующем графике.



2.3. Анализ финансовой устойчивости организации

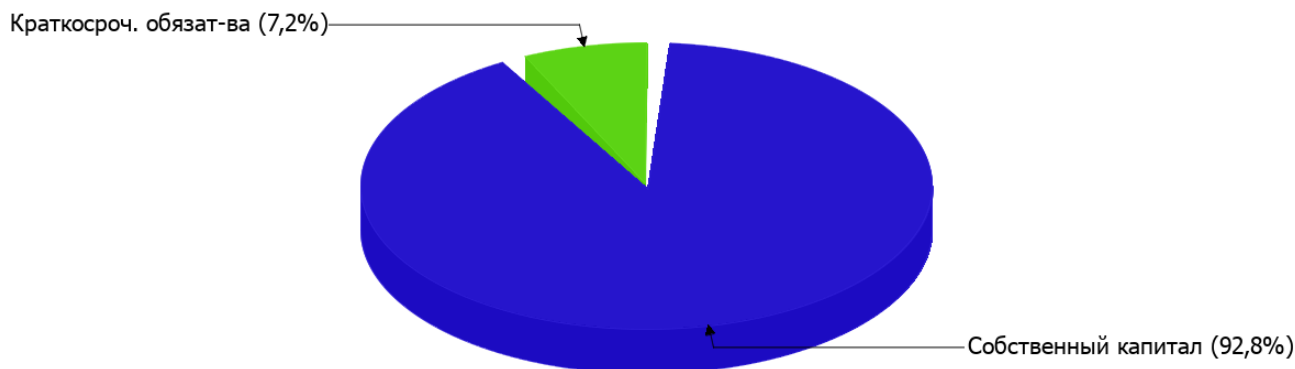
2.3.1. Основные показатели финансовой устойчивости организации

Показатель	Значение показателя		Изменение показателя (гр.3-гр.2)	Описание показателя и его нормативное значение
	31.12.2022	31.12.2023		
Коэффициент автономии	–	0,93	+0,93	Отношение собственного капитала к общей сумме капитала. нормальное значение для данной отрасли: 0,55 и более (оптимальное 0,65-0,8).
Коэффициент обеспеченности собственными оборотными средствами	–	0,54	+0,54	Отношение собственных оборотных средств к оборотным активам. нормальное значение: не менее 0,1.
Коэффициент покрытия инвестиций	–	0,93	+0,93	Отношение собственного капитала и долгосрочных обязательств к общей сумме капитала. нормальное значение для данной отрасли: 0,85 и более.
Коэффициент обеспеченности запасов	–	–	–	Отношение собственных оборотных средств к стоимости запасов. нормальное значение: 0,5 и более.
Коэффициент краткосрочной задолженности	–	1	+1	Отношение краткосрочной задолженности к общей сумме задолженности.

Коэффициент автономии организации на 31 декабря 2023 г. составил **0,93**. Полученное значение говорит о неоправданно высокой доли собственного капитала (**93%**) в общем капитале; организация слишком осторожно относится к привлечению заемных денежных средств. коэффициент автономии в течение анализируемого периода увеличился на **0,93**.

Ниже на диаграмме наглядно представлено соотношение собственного и заемного капитала организации: При этом необходимо отметить, что долгосрочные обязательства не нашли отражение на диаграмме ввиду их отсутствия.

Структура капитала организации на 31 декабря 2023 г.



на последний день анализируемого периода (31.12.2023) коэффициент обеспеченности собственными оборотными средствами составил **0,54**, что на **0,54** больше, чем на 31.12.2022. по состоянию на 31.12.2023 значение коэффициента можно охарактеризовать как вполне соответствующее нормальному.

коэффициент покрытия инвестиций за весь рассматриваемый период вырос на **0,93** и составил **0,93**. Значение коэффициента по состоянию на 31.12.2023 вполне соответствует норме (доля собственного капитала и долгосрочных обязательств в общей сумме капитала организации составляет **93%**).

Коэффициент краткосрочной задолженности организации показывает на отсутствие долгосрочной задолженности при 100% краткосрочной.

2.4. Ликвидность

Показатель ликвидности	Значение показателя		Изменение показателя (гр.3 - гр.2)	Расчет, рекомендованное значение
	31.12.2022	31.12.2023		
Коэффициент текущей (общей) ликвидности	-	2,19	+2,19	Отношение текущих активов к краткосрочным обязательствам. нормальное значение: не менее 2.
Коэффициент абсолютной ликвидности	-	0,63	+0,63	Отношение денежных средств и их эквивалентов к краткосрочным обязательствам. нормальное значение для данной отрасли: 0,15 и более.

[На конец периода] коэффициент текущей ликвидности имеет значение, соответствующее норме (**2,19** при нормативном значении 2). При этом в течение анализируемого периода коэффициент текущей ликвидности вырос на **2,19**.

При норме 0,15 значение коэффициента абсолютной ликвидности составило **0,63**. [За весь период] коэффициент вырос на **0,63**.

3. Анализ эффективности деятельности организации

3.1. Обзор результатов деятельности

Основные финансовые результаты деятельности ОБЩЕСТВО С ОГРАНИЧЕННОЙ ОТВЕТСТВЕННОСТЬЮ "ПОЛЯНСКАЯ СЛОБОДА" за последний год приведены ниже в таблице.

Из "Отчета о финансовых результатах" следует, что за год организация получила прибыль от продаж в размере **873** тыс. руб., что составляет 97,9% от выручки.

Показатель	Значение показателя, тыс. руб.
	2023 г.
1. Выручка	892
2. Расходы по обычным видам деятельности	19
3. Прибыль (убыток) от продаж (1-2)	873
4. Прочие доходы и расходы, кроме процентов к уплате	–
5. ЕБИТ (прибыль до уплаты процентов и налогов) (3+4)	873
6. Проценты к уплате	–
7. Налоги на прибыль (доходы)	48
8. Чистая прибыль (убыток) (5-6-7)	825

3.2. Анализ рентабельности

Показатели рентабельности	Значения показателя (в %, или в копейках с рубля)
	2023 г.
1. Рентабельность продаж (величина прибыли от продаж в каждом рубле выручки). нормальное значение для данной отрасли: 9% и более.	97,9
2. Рентабельность продаж по ЕБИТ (величина прибыли от продаж до уплаты процентов и налогов в каждом рубле выручки).	97,9
3. Рентабельность продаж по чистой прибыли (величина чистой прибыли в каждом рубле выручки). нормальное значение для данной отрасли: 6% и более.	92,5

[За последний период] организация получила прибыль как от продаж, так и в целом от финансово-хозяйственной деятельности, что и обусловило положительные значения всех трех представленных в таблице показателей рентабельности.

[За последний период] организация по обычным видам деятельности получила прибыль в размере **97,9** копеек с каждого рубля выручки от реализации.

Показатель рентабельности, рассчитанный как отношение прибыли до процентов к уплате и налогообложения (ЕБИТ) к выручке организации, за последний год составил **97,9%**. Это значит, что в каждом рубле выручки организации содержалось **97,9** коп. прибыли до налогообложения и процентов к уплате.

В следующей таблице представлена рентабельность использования вложенного в предпринимательскую деятельность капитала.

Показатель рентабельности	Значение показателя, %	Расчет показателя
	2023 г.	
Рентабельность собственного капитала (ROE)	199,8	Отношение чистой прибыли к средней величине собственного капитала. нормальное значение для данной отрасли: 13% и более.
Рентабельность активов (ROA)	185,4	Отношение чистой прибыли к средней стоимости активов. нормальное значение для данной отрасли: не менее 6%.
Прибыль на задействованный капитал (ROCE)	211,4	Отношение прибыли до уплаты процентов и налогов (ЕБИТ) к собственному капиталу и долгосрочным обязательствам.

[За последний период] каждый рубль собственного капитала ОБЩЕСТВО С ОГРАНИЧЕННОЙ ОТВЕТСТВЕННОСТЬЮ "ПОЛЯНСКАЯ СЛОБОДА" принес 1,998 руб. чистой прибыли.

рентабельность активов за период 01.01–31.12.2023 демонстрирует вполне соответствующее нормальному значению, равное 185,4%.

3.3. Расчет показателей деловой активности (оборачиваемости)

Далее в таблице рассчитаны показатели оборачиваемости ряда активов, характеризующие скорость возврата вложенных в предпринимательскую деятельность денежных средств, а также показатель оборачиваемости кредиторской задолженности при расчетах с поставщиками и подрядчиками.

Показатель оборачиваемости	Значение в днях	Коэфф. 2023 г.
	2023 г.	
Оборачиваемость оборотных средств (отношение средней величины оборотных активов к среднедневной выручке*; нормальное значение для данной отрасли: не более 305 дн.)	29	12,7
Оборачиваемость запасов (отношение средней стоимости запасов к среднедневной себестоимости проданных товаров; нормальное значение для данной отрасли: 236 и менее дн.)	–	–
Оборачиваемость кредиторской задолженности (отношение средней величины кредиторской задолженности к среднедневной выручке)	13	27,9
Оборачиваемость активов (отношение средней стоимости активов к среднедневной выручке; нормальное значение для данной отрасли: 634 и менее дн.)	182	2
Оборачиваемость собственного капитала (отношение средней величины собственного капитала к среднедневной выручке)	169	2,2

* Приведен расчет показателя в днях. Значение коэффициента равно отношению 365 к значению показателя в днях.

Оборачиваемость активов за весь анализируемый период показывает, что организация получает выручку, равную сумме всех имеющихся активов за 182 календарных дня.

4. Выводы по результатам анализа

Ниже обобщены ключевые финансовые показатели ОБЩЕСТВО С ОГРАНИЧЕННОЙ ОТВЕТСТВЕННОСТЬЮ "ПОЛЯНСКАЯ СЛОБОДА" за год

С исключительно хорошей стороны финансовое положение и результаты деятельности организации характеризуют следующие показатели:

- чистые активы превышают уставный капитал, при этом за весь рассматриваемый период наблюдалось увеличение чистых активов;
- на последний день анализируемого периода значение коэффициента обеспеченности собственными оборотными средствами, равное 0,54, характеризуется как исключительно хорошее;
- коэффициент текущей (общей) ликвидности полностью соответствует нормальному значению;
- коэффициент абсолютной ликвидности полностью соответствует нормальному значению;
- чиста прибыль составляет значительный процент от совокупной стоимости активов организации (185,4% за последний год);
- коэффициент покрытия инвестиций имеет хорошее значение (доля собственного капитала и долгосрочных обязательств составляет 93% от общего капитала организации);
- абсолютная финансовая устойчивость по величине излишка собственных оборотных средств;
- за период 01.01–31.12.2023 получена прибыль от продаж (873 тыс. руб.);
- чистая прибыль за 2023 год составила 825 тыс. руб.

Положительно финансовое положение организации характеризует следующий показатель – коэффициент автономии неоправданно высок (0,93).

Приведенные выше показатели свидетельствуют об отличном финансовом состоянии организации, ее способности отвечать по своим обязательствам в краткосрочной, и, возможно, долгосрочной перспективе. При данных финансовых показателях ОБЩЕСТВО С ОГРАНИЧЕННОЙ ОТВЕТСТВЕННОСТЬЮ "ПОЛЯНСКАЯ СЛОБОДА" относится к категории надежных заемщиков и может рассчитывать на получение кредитов.