

Пояснительная записка к бухгалтерской отчетности

1. Сведения об организации

Наименование юридического лица:

ООО "ФИРМА "БОНЖУР"

Идентификационный номер налогоплательщика (ИНН): 2320085328

Код причины постановки на учет (КПП): 232001001

Основным видом деятельности, который является преобладающим и имеет приоритетное значение для организации, является аренда и управление собственным или арендованным нежилым недвижимым имуществом (ОКВЭД 68.20.2).

2. Анализ финансового положения

2.1. Структура имущества и источники его формирования

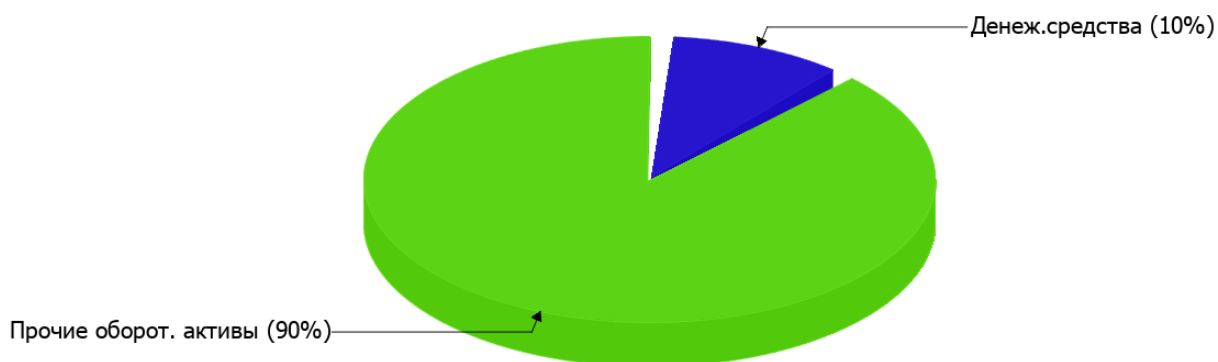
Показатель	Значение показателя				Изменение за анализируемый период	
	в тыс. руб.		в % к валюте баланса		тыс. руб. (гр.3- гр.2)	± % ((гр.3- гр.2) : гр.2)
	31.12.2022	31.12.2023	на начало анализируемого периода (31.12.2022)	на конец анализируемого периода (31.12.2023)		
Актив						
Внеоборотные активы	–	–	–	–	–	–
Оборотные	10	20	100	100	+10	+100
Пассив						
Собственный капитал	-61	-129	-610	-645	-68	↓
Долгосрочные обязательства	–	–	–	–	–	–
Краткосрочные обязательства	71	149	710	745	+78	+109,9
Валюта баланса	10	20	100	100	+10	+100

* Без доходов будущих периодов, включенных в собственный капитал.

Активы на 31.12.2023 характеризуются отсутствием внеоборотных средств при 100% текущих активов. Активы организации за весь период существенно увеличились (на 100%). Хотя имело место значительное увеличение активов, собственный капитал уменьшился на 111,5%, что свидетельствует об отрицательной динамике имущественного положения организации.

Наглядно соотношение основных групп активов организации представлено ниже на диаграмме:

Структура активов организации на 31 декабря 2023 г.



Рост активов организации связан с ростом показателя по строке "финансовые и другие оборотные активы" на 17 тыс. руб. (или 100% вклада в прирост активов).

Одновременно, в пассиве баланса прирост произошел по строке "кредиторская задолженность" (+78 тыс. руб., или 100% вклада в прирост пассивов организации за весь анализируемый период).

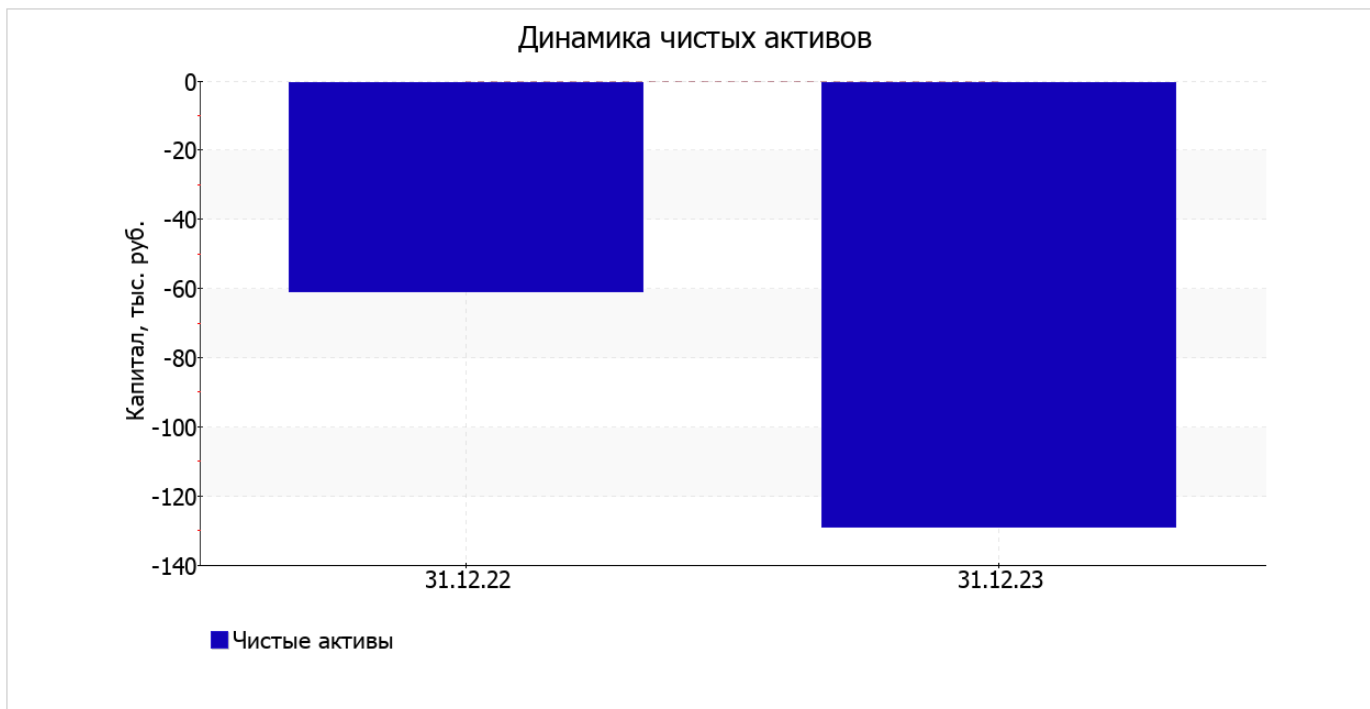
Среди отрицательно изменившихся статей баланса можно выделить "денежные средства и денежные эквиваленты" в активе и "капитал и резервы" в пассиве (-7 тыс. руб. и -68 тыс. руб. соответственно).

на последний день анализируемого периода собственный капитал организации равнялся -129 тыс. руб. за весь анализируемый период имело место очень сильное снижение собственного капитала – на 68 тыс. руб.

2.2. Оценка стоимости чистых активов организации

Показатель	Значение показателя				Изменение	
	в тыс. руб.		в % к валюте баланса		тыс. руб. (гр.3-гр.2)	± % ((гр.3-гр.2) : гр.2)
	31.12.2022	31.12.2023	на начало анализируемого периода (31.12.2022)	на конец анализируемого периода (31.12.2023)		
1. Чистые активы	-61	-129	-610	-645	-68	↓

[На конец периода] чистые активы ООО "ФИРМА "БОНЖУР" составляют отрицательную величину. Отрицательная величина чистых активов негативно характеризует финансовое положение и не удовлетворяет требованиям нормативных актов к величине чистых активов организации. В случае, если стоимость чистых активов общества останется меньше его уставного капитала по окончании финансового года, следующего за вторым финансовым годом или каждым последующим финансовым годом, по окончании которых стоимость чистых активов общества оказалась меньше его уставного капитала, общество не позднее чем через шесть месяцев после окончания соответствующего финансового года обязано уменьшить уставный капитал до размера, не превышающего стоимости его чистых активов, либо принять решение о ликвидации (п. 4 ст. 30 Федерального закона от 08.02.1998 г. N 14-ФЗ "Об обществах с ограниченной ответственностью"). Более того, определив текущее состояние показателя, необходимо отметить снижение чистых активов за год. Наблюдается одновременно и критическое положение на конец периода и ухудшение показателя в течение периода. Сохранение имевшей место тенденции способно привести организацию к банкротству. Ниже на графике представлено изменение чистых активов организации.



2.3. Анализ финансовой устойчивости организации

2.3.1. Основные показатели финансовой устойчивости организации

Показатель	Значение показателя		Изменение показателя (гр.3-гр.2)	Описание показателя и его нормативное значение
	31.12.2022	31.12.2023		
Коэффициент автономии	-6,1	-6,45	-0,35	Отношение собственного капитала к общей сумме капитала. нормальное значение для данной отрасли: не менее 0,55 (оптимальное 0,65-0,75).
Коэффициент обеспеченности собственными оборотными средствами	-6,1	-6,45	-0,35	Отношение собственных оборотных средств к оборотным активам. нормальное значение: 0,1 и более.
Коэффициент покрытия инвестиций	-6,1	-6,45	-0,35	Отношение собственного капитала и долгосрочных обязательств к общей сумме капитала. нормальное значение для данной отрасли: 0,8 и более.
Коэффициент обеспеченности запасов	–	–	–	Отношение собственных оборотных средств к стоимости запасов. нормальное значение: 0,5 и более.
Коэффициент краткосрочной задолженности	1	1	–	Отношение краткосрочной задолженности к общей сумме задолженности.

Коэффициент автономии организации на 31 декабря 2023 г. составил **-6,45**. Полученное значение свидетельствует о всецелой зависимости организации от заемного капитала. изменение коэффициента автономии за весь рассматриваемый период составило **-0,35**.

коэффициент обеспеченности собственными оборотными средствами по состоянию на 31.12.2023 составил **-6,45**. за последний год отмечено заметное уменьшение коэффициента обеспеченности собственными оборотными средствами на **0,35**. на 31.12.2023 значение коэффициента является критическим.

за весь рассматриваемый период отмечено явное уменьшение коэффициента покрытия инвестиций до **-6,45** (на **0,35**). Значение коэффициента на 31.12.2023 значительно ниже допустимой величины (доля собственного капитала и долгосрочных обязательств в общей сумме капитала организации составляет **-645%**).

Коэффициент краткосрочной задолженности ООО "ФИРМА "БОНЖУР" показывает на отсутствие долгосрочной задолженности при 100% краткосрочной.

2.4. Ликвидность

Показатель ликвидности	Значение показателя		Изменение показателя (гр.3 - гр.2)	Расчет, рекомендованное значение
	31.12.2022	31.12.2023		
Коэффициент текущей (общей) ликвидности	0,14	0,13	-0,01	Отношение текущих активов к краткосрочным обязательствам. нормальное значение: 2 и более.
Коэффициент абсолютной ликвидности	0,13	0,01	-0,12	Отношение денежных средств и их эквивалентов к краткосрочным обязательствам. нормальное значение: не менее 0,2.

[На конец периода] значение коэффициента текущей ликвидности (**0,13**) не соответствует норме. Более того следует отметить отрицательную динамику показателя – за последний год коэффициент снизился на **-0,01**.

Коэффициент абсолютной ликвидности, как и предыдущий коэффициент, имеет значение ниже нормы (**0,01**). При этом нужно обратить внимание на имевшее место за весь рассматриваемый период негативное изменение – коэффициент абсолютной ликвидности снизился на **-0,12**.

3. Анализ эффективности деятельности организации

3.1. Обзор результатов деятельности

Ниже в таблице приведены основные финансовые результаты деятельности ООО "ФИРМА "БОНЖУР" в течение анализируемого периода и аналогичный период прошлого года.

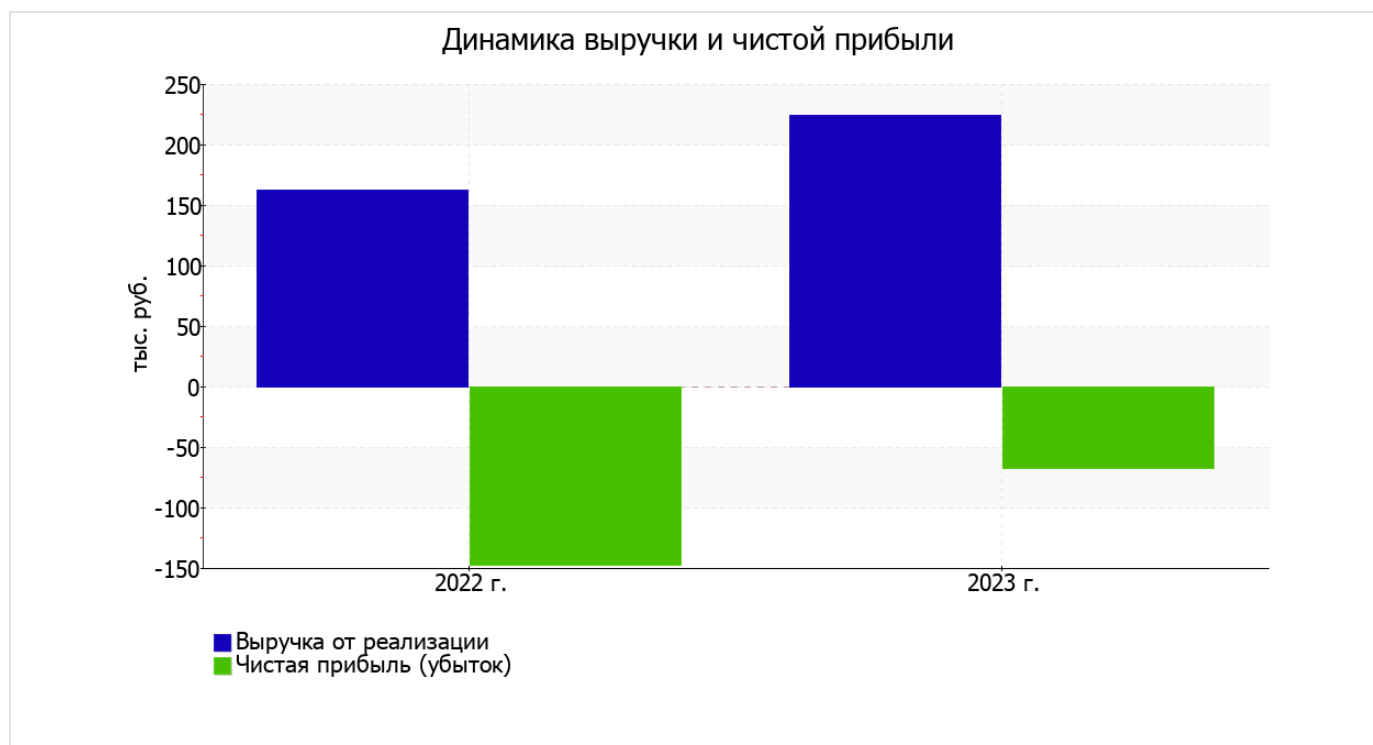
По данным "Отчета о финансовых результатах" за год организация получила убыток от продаж в размере **61** тыс. руб., что составило 27,2% от выручки. По сравнению с аналогичным периодом прошлого года убыток от продаж снизился на **54** тыс. руб., или на **47%**.

По сравнению с прошлым периодом в текущем увеличилась как выручка от продаж, так и расходы по обычной деятельности (на **62** и **8** тыс. руб. соответственно). Причем в процентном отношении изменение выручки (**+38,3%**) опережает изменение расходов (**+2,9%**)

Показатель	Значение показателя, тыс. руб.		Изменение показателя		Средне- годовая величина, тыс. руб.
	2022 г.	2023 г.	тыс. руб. (гр.3 - гр.2)	± % ((3-2) : 2)	
1. Выручка	162	224	+62	+38,3	193
2. Расходы по обычным видам деятельности	277	285	+8	+2,9	281
3. Прибыль (убыток) от продаж (1-2)	-115	-61	+54	↑	-88

Показатель	Значение показателя, тыс. руб.		Изменение показателя		Средне- годовая величина, тыс. руб.
	2022 г.	2023 г.	тыс. руб. (гр.3 - гр.2)	± % ((3-2) : 2)	
4. Прочие доходы и расходы, кроме процентов к уплате	-	-	-	-	-
5. ЕВІТ (прибыль до уплаты процентов и налогов) (3+4)	-115	-61	+54	↑	-88
6. Проценты к уплате	-	-	-	-	-
7. Налоги на прибыль (доходы)	33	7	-26	-78,8	20
8. Чистая прибыль (убыток) (5-6-7)	-148	-68	+80	↑	-108

Ниже на графике наглядно представлено изменение выручки и прибыли ООО "ФИРМА "БОНЖУР" в течение всего анализируемого периода.



3.2. Анализ рентабельности

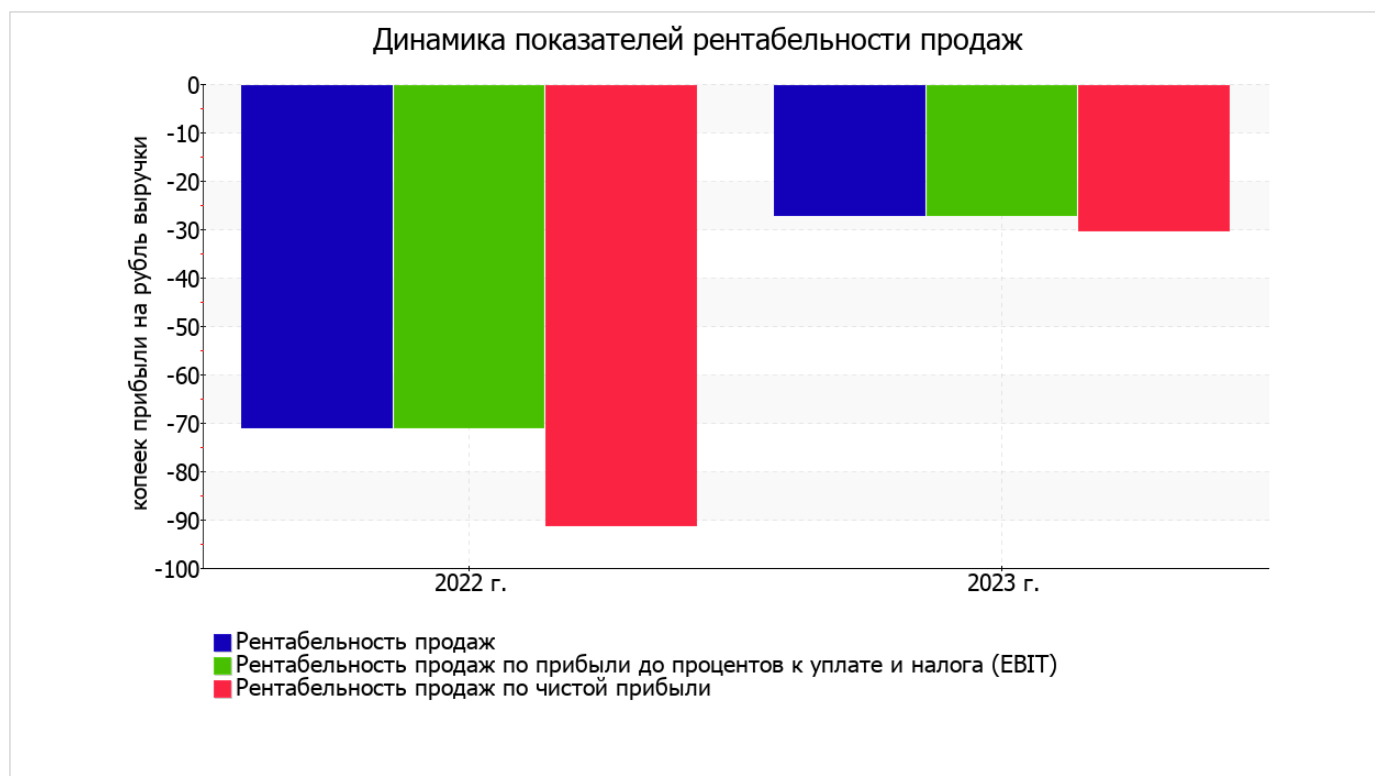
Показатели рентабельности	Значения показателя (в %, или в копейках с рубля)		Изменение показателя	
	2022 г.	2023 г.	коп., (гр.3 - гр.2)	± % ((3-2) : 2)
1. Рентабельность продаж (величина прибыли от продаж в каждом рубле выручки). нормальное значение для данной отрасли: 13% и более.	-71	-27,2	+43,8	↑
2. Рентабельность продаж по ЕВІТ (величина прибыли от продаж до уплаты процентов и налогов в каждом рубле выручки).	-71	-27,2	+43,8	↑

Показатели рентабельности	Значения показателя (в %, или в копейках с рубля)		Изменение показателя	
	2022 г.	2023 г.	коп., (гр.3 - гр.2)	± % ((3-2) : 2)
3. Рентабельность продаж по чистой прибыли (величина чистой прибыли в каждом рубле выручки). нормальное значение для данной отрасли: не менее 6%.	-91,4	-30,4	+61	↑

Представленные в таблице показатели рентабельности за последний год имеют отрицательные значения как следствие убыточной деятельности ООО "ФИРМА "БОНЖУР" за данный период.

убыток от продаж в анализируемом периоде составляет **-27,2%** от полученной выручки. Тем не менее, имеет место положительная динамика рентабельности обычных видов деятельности по сравнению с данным показателем за аналогичный период прошлого года (**+43,8%**).

Показатель рентабельности, рассчитанный как отношение прибыли до процентов к уплате и налогообложения (ЕВИТ) к выручке организации, за 2023 год составил **-27,2%**. То есть в каждом рубле выручки ООО "ФИРМА "БОНЖУР" содержалось **-27,2** коп. убытка до налогообложения и процентов к уплате.



В следующей таблице представлена рентабельность использования вложенного в предпринимательскую деятельность капитала.

Показатель рентабельности	Значение показателя, %	Расчет показателя
	2023 г.	
Рентабельность собственного капитала (ROE)	–	Отношение чистой прибыли к средней величине собственного капитала. нормальное значение для данной отрасли: не менее 14%.
Рентабельность активов (ROA)	-453,3	Отношение чистой прибыли к средней стоимости активов. нормальное значение для данной отрасли: 7% и более.
Прибыль на задействованный капитал (ROCE)	–	Отношение прибыли до уплаты процентов и налогов (ЕБИТ) к собственному капиталу и долгосрочным обязательствам.

В данном случае показатель рентабельности собственного капитала за период с 01.01.2023 по 31.12.2023 рассчитан не был, поскольку у организации фактически отсутствовал собственный капитал (в среднем составил отрицательную величину: **-129** тыс. руб. на последний день анализируемого периода и **-61** тыс. руб. на 31.12.2022).

за 2023 год значение рентабельности активов (**-453,3%**) не соответствует нормативному, находясь в области критических значений.

3.3. Расчет показателей деловой активности (оборачиваемости)

Далее в таблице рассчитаны показатели оборачиваемости ряда активов, характеризующие скорость возврата вложенных в предпринимательскую деятельность денежных средств, а также показатель оборачиваемости кредиторской задолженности при расчетах с поставщиками и подрядчиками.

Показатель оборачиваемости	Значение в днях	Коэфф. 2023 г.
	2023 г.	
Оборачиваемость оборотных средств (отношение средней величины оборотных активов к среднесуточной выручке*; нормальное значение для данной отрасли: не более 153 дн.)	24	14,9
Оборачиваемость запасов (отношение средней стоимости запасов к среднесуточной себестоимости проданных товаров; нормальное значение для данной отрасли: 4 и менее дн.)	–	–
Оборачиваемость кредиторской задолженности (отношение средней величины кредиторской задолженности к среднесуточной выручке)	179	2
Оборачиваемость активов (отношение средней стоимости активов к среднесуточной выручке; нормальное значение для данной отрасли: не более 449 дн.)	24	14,9
Оборачиваемость собственного капитала (отношение средней величины собственного капитала к среднесуточной выручке)	–	–

* Приведен расчет показателя в днях. Значение коэффициента равно отношению 365 к значению показателя в днях.

Оборачиваемость активов за год показывает, что организация получает выручку, равную сумме всех имеющихся активов за 24 календарных дня.

4. Выводы по результатам анализа

По результатам проведенного анализа выделены и сгруппированы по качественному признаку основные показатели финансового положения (по состоянию по состоянию на 31.12.2023) и результатов деятельности ООО "ФИРМА "БОНЖУР" за весь рассматриваемый период.

Среди показателей финансового положения организации, имеющих критические значения, можно выделить такие:

- коэффициент автономии имеет критическое значение – **-6,45** (собственный капитал отсутствует);
- чистые активы меньше уставного капитала, при этом за период имело место снижение величины чистых активов;
- значение коэффициента обеспеченности собственными оборотными средствами (**-6,45**) не удовлетворяет нормативному и находится в области критических значений;
- существенно ниже нормы коэффициент текущей (общей) ликвидности;
- существенно ниже нормального значения коэффициент абсолютной ликвидности;
- коэффициент покрытия инвестиций значительно ниже нормы (доля собственного капитала и долгосрочных обязательств в общей сумме капитала организации составляет **-645%** (нормальное значение для данной отрасли: 80% и более);
- крайне неустойчивое финансовое положение по величине собственных оборотных средств.

Анализ выявил следующие показатели, неудовлетворительно характеризующие финансовое положение и результаты деятельности организации:

- отрицательная динамика изменения собственного капитала организации ООО "ФИРМА "БОНЖУР" при том что, активы организации существенно увеличились (на **100%**);
- за период с 01.01.2023 по 31.12.2023 получен убыток от продаж (**-61** тыс. руб.), хотя и наблюдалась положительная динамика по сравнению с аналогичным периодом прошлого года (+54 тыс. руб.);
- убыток от финансово-хозяйственной деятельности за последний год составил **-68** тыс. руб. (+80 тыс. руб. по сравнению с аналогичным периодом прошлого года).

С позитивной стороны результаты деятельности организации характеризуют такие показатели:

- снижение убыточности продаж (**+43,8** процентных пункта от рентабельности за аналогичный период года, предшествующего отчётному, равной **-71%**);
- снижение убытка до процентов к уплате и налогообложения (ЕБИТ) на рубль выручки ООО "ФИРМА "БОНЖУР" (**+43,8** коп. с рубля расходов от аналогичного показателя рентабельности за такой же период прошлого года).

Анализ показывает, что основные финансовые показатели организации не соответствуют общепринятым нормативным значением, что должно найти отражение в планировании деятельности на ближайшую перспективу.