

# Пояснительная записка к бухгалтерской отчетности

## 1. Сведения об организации

Наименование юридического лица:

ОБЩЕСТВО С ОГРАНИЧЕННОЙ ОТВЕТСТВЕННОСТЬЮ "УПРАВЛЯЮЩАЯ КОМПАНИЯ ФЛАГМАН"

Идентификационный номер налогоплательщика (ИНН): 0554009865

Код причины постановки на учет (КПП): 055401001

Основным видом деятельности, который является преобладающим и имеет приоритетное значение для организации, является управление недвижимым имуществом за вознаграждение или на договорной основе (ОКВЭД 68.32).

## 2. Анализ финансового положения ОБЩЕСТВО С ОГРАНИЧЕННОЙ ОТВЕТСТВЕННОСТЬЮ "УПРАВЛЯЮЩАЯ КОМПАНИЯ ФЛАГМАН"

### 2.1. Структура имущества и источники его формирования

Показатель	Значение показателя				Изменение за анализируемый период	
	в тыс. руб.		в % к валюте баланса		тыс. руб. (гр.3-гр.2)	± % ((гр.3-гр.2) : гр.2)
	31.12.2022	31.12.2023	на начало анализируемого периода (31.12.2022)	на конец анализируемого периода (31.12.2023)		
Актив						
1. Внеоборотные активы	–	9	–	6,8	+9	–
в том числе: основные средства	–	–	–	–	–	–
нематериальные активы	–	9	–	6,8	+9	–
2. Оборотные, всего	–	124	–	93,2	+124	–
в том числе: запасы	–	10	–	7,5	+10	–
дебиторская задолженность	–	114	–	85,7	+114	–
денежные средства и краткосрочные финансовые вложения	–	–	–	–	–	–
Пассив						
1. Собственный капитал	–	101	–	75,9	+101	–
2. Долгосрочные обязательства, всего	–	–	–	–	–	–
в том числе: заемные средства	–	–	–	–	–	–

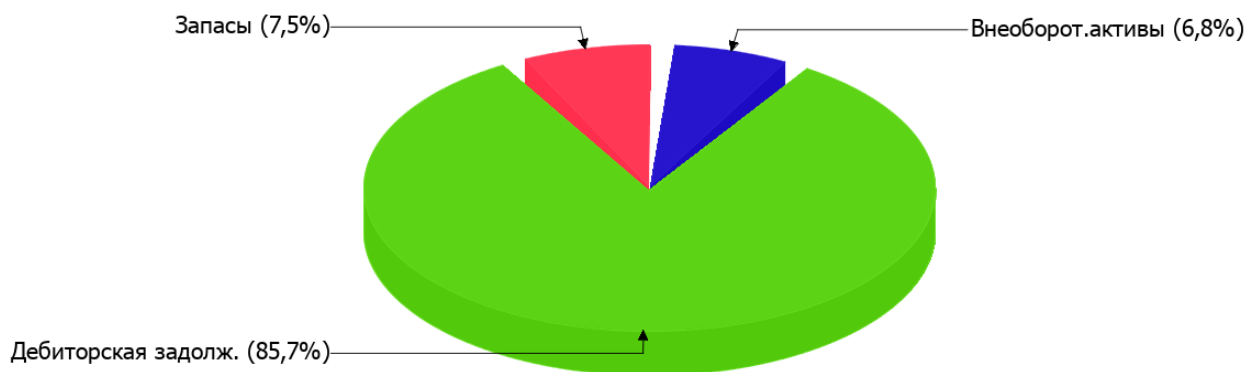
Показатель	Значение показателя				Изменение за анализируемый период	
	в тыс. руб.		в % к валюте баланса		тыс. руб. (гр.3-гр.2)	± % ((гр.3-гр.2) : гр.2)
	31.12.2022	31.12.2023	на начало анализируемого периода (31.12.2022)	на конец анализируемого периода (31.12.2023)		
3. Краткосрочные обязательства*, всего	–	32	–	24,1	+32	–
в том числе: заемные средства	–	–	–	–	–	–
Валюта баланса	–	133	100	100	+133	–

\* Без доходов будущих периодов, возникших в связи с безвозмездным получением имущества и государственной помощи, включенных в собственный капитал.

Активы на последний день анализируемого периода характеризуются большой долей (93,2%) текущих активов и незначительным процентом внеоборотных средств.

Структура активов организации в разрезе основных групп представлена ниже на диаграмме:

Структура активов организации на 31 декабря 2023 г.

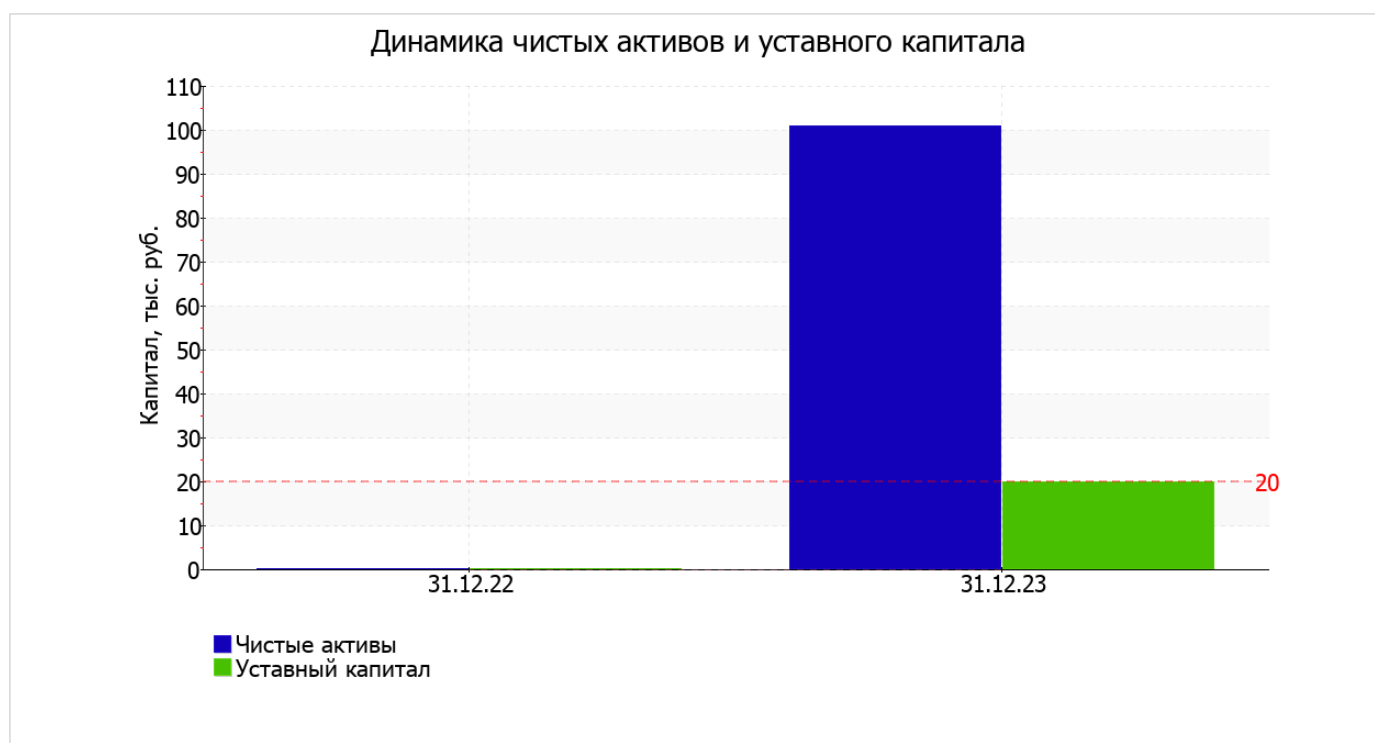


собственный капитал организации на 31.12.2023 равнялся 101 тыс. руб. за последний год собственный капитал организации возрос на 101 тыс. руб.

## 2.2. Чистые активы организации

Показатель	Значение показателя				Изменение	
	в тыс. руб.		в % к валюте баланса		тыс. руб. (гр.3-гр.2)	± % ((гр.3-гр.2) : гр.2)
	31.12.2022	31.12.2023	на начало анализируемого периода (31.12.2022)	на конец анализируемого периода (31.12.2023)		
1. Чистые активы	0	101	–	75,9	+101	–
2. Уставный капитал	–	20	–	15	+20	–
3. Превышение чистых активов над уставным капиталом (стр.1-стр.2)	0	81	–	60,9	+81	–

Чистые активы организации на последний день анализируемого периода (31.12.2023) namного (в 5,1 раза) превышают уставный капитал. Такое соотношение положительно характеризует финансовое положение, полностью удовлетворяя требованиям нормативных актов к величине чистых активов организации. На следующем графике наглядно представлена динамика чистых активов и уставного капитала организации.



## 2.3. Анализ финансовой устойчивости организации

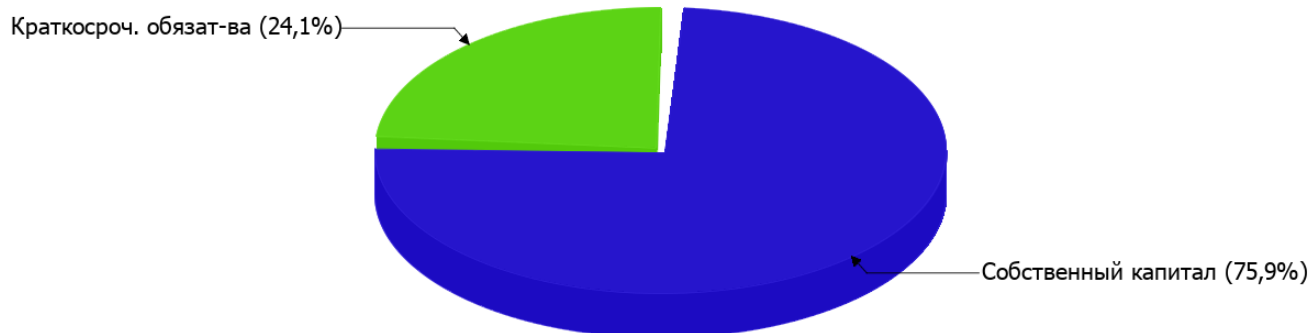
### 2.3.1. Основные показатели финансовой устойчивости организации

Показатель	Значение показателя		Изменение показателя (гр.3-гр.2)	Описание показателя и его нормативное значение
	31.12.2022	31.12.2023		
Коэффициент автономии	–	0,76	+0,76	Отношение собственного капитала к общей сумме капитала. нормальное значение для данной отрасли: 0,55 и более (оптимальное 0,65-0,75).
Коэффициент обеспеченности собственными оборотными средствами	–	0,74	+0,74	Отношение собственных оборотных средств к оборотным активам. нормальное значение: 0,1 и более.
Коэффициент покрытия инвестиций	–	0,76	+0,76	Отношение собственного капитала и долгосрочных обязательств к общей сумме капитала. нормальное значение для данной отрасли: 0,8 и более.
Коэффициент маневренности собственного капитала	–	0,91	+0,91	Отношение собственных оборотных средств к источникам собственных средств. нормальное значение: 0,1 и более.(коэффициент не рассчитывается при отрицательном собственном капитале)
Коэффициент обеспеченности запасов	–	9,2	+9,2	Отношение собственных оборотных средств к стоимости запасов. нормальное значение: 0,5 и более.
Коэффициент краткосрочной задолженности	–	1	+1	Отношение краткосрочной задолженности к общей сумме задолженности.

Коэффициент автономии организации на 31 декабря 2023 г. составил **0,76**. Полученное значение говорит о слишком осторожном отношении ОБЩЕСТВО С ОГРАНИЧЕННОЙ ОТВЕТСТВЕННОСТЬЮ "УПРАВЛЯЮЩАЯ КОМПАНИЯ ФЛАГМАН" к привлечению заемных денежных средств (собственный капитал составляет **76%** в общем капитале организации). рост коэффициента автономии за весь рассматриваемый период составил **0,76**.

На диаграмме ниже наглядно представлена структура капитала организации: Необходимо отметить, что долгосрочные обязательства на диаграмме не отражены, поскольку полностью отсутствуют.

## Структура капитала организации на 31 декабря 2023 г.



в течение анализируемого периода коэффициент обеспеченности собственными оборотными средствами увеличился на **0,74** и составил **0,74**. коэффициент по состоянию на 31.12.2023 демонстрирует исключительно хорошее значение.

в течение анализируемого периода коэффициент покрытия инвестиций увеличился на **0,76** и составил **0,76**. Значение коэффициента на 31.12.2023 ниже нормы (доля собственного капитала и долгосрочных обязательств в общей сумме капитала организации составляет только **76%**).

коэффициент обеспеченности материальных запасов на последний день анализируемого периода равнялся **9,2**, что на **9,2** больше, чем на первый день анализируемого периода. коэффициент обеспеченности материальных запасов на 31 декабря 2023 г. демонстрирует очень хорошее значение.

Коэффициент краткосрочной задолженности ОБЩЕСТВО С ОГРАНИЧЕННОЙ ОТВЕТСТВЕННОСТЬЮ "УПРАВЛЯЮЩАЯ КОМПАНИЯ ФЛАГМАН" показывает на отсутствие долгосрочной задолженности при 100% краткосрочной.

## 2.4. Ликвидность

Показатель ликвидности	Значение показателя		Изменение показателя (гр.3 - гр.2)	Расчет, рекомендованное значение
	31.12.2022	31.12.2023		
1. Коэффициент текущей (общей) ликвидности	–	<b>3,88</b>	<b>+3,88</b>	Отношение текущих активов к краткосрочным обязательствам. нормальное значение: 2 и более.
2. Коэффициент быстрой (промежуточной) ликвидности	–	<b>3,56</b>	<b>+3,56</b>	Отношение ликвидных активов к краткосрочным обязательствам. нормальное значение: 1 и более.
3. Коэффициент абсолютной ликвидности	–	<b>0</b>	–	Отношение высоколиквидных активов к краткосрочным обязательствам. нормальное значение: 0,2 и более.

[На конец периода] коэффициент текущей ликвидности имеет значение, соответствующее норме (**3,88** при нормативном значении 2). При этом за весь анализируемый период коэффициент текущей ликвидности вырос на **3,88**.

Значение коэффициента быстрой (промежуточной) ликвидности тоже соответствует норме – **3,56** при норме 1. Это говорит о наличии у организации ликвидных активов, которыми можно погасить наиболее срочные обязательства.

При норме 0,2 значение коэффициента абсолютной ликвидности составило 0. С начала период коэффициент абсолютной ликвидности остался неизменным.

### 3. Анализ эффективности деятельности организации

#### 3.1. Обзор результатов деятельности

В приведенной ниже таблице обобщены основные финансовые результаты деятельности ОБЩЕСТВО С ОГРАНИЧЕННОЙ ОТВЕТСТВЕННОСТЬЮ "УПРАВЛЯЮЩАЯ КОМПАНИЯ ФЛАГМАН" в течение анализируемого периода и аналогичный период прошлого года.

По данным "Отчета о финансовых результатах" за год организация получила прибыль от продаж в размере 85 тыс. руб., что составило 81,7% от выручки.

убыток от прочих операций за последний год составил 4 тыс. руб.

Показатель	Значение показателя, тыс. руб.
	2023 г.
1. Выручка	104
2. Расходы по обычным видам деятельности	19
3. Прибыль (убыток) от продаж (1-2)	85
4. Прочие доходы и расходы, кроме процентов к уплате	-4
5. ЕВІТ (прибыль до уплаты процентов и налогов) (3+4)	81
6. Проценты к уплате	–
7. Налог на прибыль, изменение налоговых активов и прочее	–
8. Чистая прибыль (убыток) (5-6+7)	81
Справочно: Совокупный финансовый результат периода	81
Изменение за период нераспределенной прибыли (непокрытого убытка) по данным бухгалтерского баланса (измен. стр. 1370)	81

#### 3.2. Анализ рентабельности

Показатели рентабельности	Значения показателя (в %, или в копейках с рубля)
	2023 г.
1. Рентабельность продаж (величина прибыли от продаж в каждом рубле выручки). нормальное значение для данной отрасли: 13% и более.	81,7
2. Рентабельность продаж по ЕВІТ (величина прибыли от продаж до уплаты процентов и налогов в каждом рубле выручки).	77,9
3. Рентабельность продаж по чистой прибыли (величина чистой прибыли в каждом рубле выручки). нормальное значение для данной отрасли: 6% и более.	77,9

Представленные в таблице показатели рентабельности за последний год имеют положительные значения как следствие прибыльной деятельности ОБЩЕСТВО С ОГРАНИЧЕННОЙ ОТВЕТСТВЕННОСТЬЮ "УПРАВЛЯЮЩАЯ КОМПАНИЯ ФЛАГМАН".

[За последний период] организация по обычным видам деятельности получила прибыль в размере 81,7 копеек с каждого рубля выручки от реализации.

Показатель рентабельности, рассчитанный как отношение прибыли до процентов к уплате и налогообложения (ЕВИТ) к выручке организации, за 2023 год составил **77,9%**. То есть в каждом рубле выручки ОБЩЕСТВО С ОГРАНИЧЕННОЙ ОТВЕТСТВЕННОСТЬЮ "УПРАВЛЯЮЩАЯ КОМПАНИЯ ФЛАГМАН" содержалось **77,9** коп. прибыли до налогообложения и процентов к уплате.

Далее в таблице представлены три основных показателя, характеризующие рентабельность использования вложенного в предпринимательскую деятельность капитала.

Показатель рентабельности	Значение показателя, %	Расчет показателя
	2023 г.	
Рентабельность собственного капитала (ROE)	160,4	Отношение чистой прибыли к средней величине собственного капитала. нормальное значение для данной отрасли: 14% и более.
Рентабельность активов (ROA)	121,8	Отношение чистой прибыли к средней стоимости активов. нормальное значение для данной отрасли: 7% и более.
Прибыль на задействованный капитал (ROCE)	160,4	Отношение прибыли до уплаты процентов и налогов (ЕВИТ) к собственному капиталу и долгосрочным обязательствам.

[За последний период] каждый рубль собственного капитала ОБЩЕСТВО С ОГРАНИЧЕННОЙ ОТВЕТСТВЕННОСТЬЮ "УПРАВЛЯЮЩАЯ КОМПАНИЯ ФЛАГМАН" принес **1,604** руб. чистой прибыли.

за 2023 год рентабельность активов демонстрирует очень хорошее значение – **121,8%**.

### 3.3. Деловая активность (оборачиваемость активов и обязательств)

В следующей таблице рассчитаны показатели оборачиваемости ряда активов, характеризующие скорость возврата вложенных в предпринимательскую деятельность средств, а также показатель оборачиваемости кредиторской задолженности при расчетах с поставщиками и подрядчиками.

Показатель оборачиваемости	Значение в днях	Коэфф. 2023 г.
	2023 г.	
Оборачиваемость оборотных средств (отношение средней величины оборотных активов к среднедневной выручке*; нормальное значение для данной отрасли: 153 и менее дн.)	218	1,7
Оборачиваемость запасов (отношение средней стоимости запасов к среднедневной себестоимости проданных товаров; нормальное значение для данной отрасли: 4 и менее дн.)	96	3,8
Оборачиваемость дебиторской задолженности (отношение средней величины дебиторской задолженности к среднедневной выручке; нормальное значение для данной отрасли: 82 и менее дн.)	200	1,8
Оборачиваемость кредиторской задолженности (отношение средней величины кредиторской задолженности к среднедневной выручке)	56	6,5
Оборачиваемость активов (отношение средней стоимости активов к среднедневной выручке; нормальное значение для данной отрасли: 449 и менее дн.)	233	1,6
Оборачиваемость собственного капитала (отношение средней величины собственного капитала к среднедневной выручке)	177	2,1

\* Приведен расчет показателя в днях. Значение коэффициента равно отношению 365 к значению показателя в днях.

Оборачиваемость активов за год показывает, что общество получает выручку, равную сумме всех имеющихся активов за 233 календарных дня. О размере материально-производственных запасов можно судить по следующему соотношению: требуется 96 дней, чтобы расходы по обычным видам деятельности составили величину среднегодового остатка запасов.

## 4. Выводы по результатам анализа

Ниже обобщены ключевые финансовые показатели ОБЩЕСТВО С ОГРАНИЧЕННОЙ ОТВЕТСТВЕННОСТЬЮ "УПРАВЛЯЮЩАЯ КОМПАНИЯ ФЛАГМАН".

Среди показателей, имеющих исключительно хорошие значения, можно выделить следующие:

- чистые активы превышают уставный капитал, при этом за весь анализируемый период наблюдалось увеличение чистых активов;
- значение коэффициента обеспеченности собственными оборотными средствами на 31.12.2023 (0,74) можно характеризовать как исключительно хорошее;
- коэффициент текущей (общей) ликвидности полностью соответствует нормативному значению;
- коэффициент быстрой (промежуточной) ликвидности полностью соответствует нормативному значению;
- отличная рентабельность активов (121,8% за 2023 год);
- абсолютная финансовая устойчивость по величине излишка собственных оборотных средств;
- за 2023 год получена прибыль от продаж (85 тыс. руб.);
- чистая прибыль за последний год составила 81 тыс. руб.

Положительно характеризующим финансовое положение организации показателем является следующий – коэффициент автономии неоправданно высок (0,76).

Среди всех полученных в ходе анализа показателей имеется один, имеющий значение на границе нормативного – не в полной мере соблюдается нормальное соотношение активов по степени ликвидности и обязательств по сроку погашения.

Негативно финансовое положение организации характеризует следующий показатель – коэффициент покрытия инвестиций ниже нормы (доля собственного капитала и долгосрочных обязательств составляет только 76% от общего капитала организации).

В ходе анализа был получен лишь один показатель, имеющий критическое значение – существенно ниже нормативного значения коэффициент абсолютной ликвидности.

Анализ свидетельствует об очень хорошем финансовом состоянии организации, ее способности отвечать по своим обязательствам в краткосрочной, и, возможно, долгосрочной перспективе. Финансовое состояние организации позволяет отнести ее к категории надежных заемщиков и дает возможность рассчитывать на получение кредитов.