

Пояснительная записка к бухгалтерской отчетности

1. Сведения об организации

Наименование юридического лица:

ООО "ДЖЕНЕРАЛ ЛОКОМОТИВ СЕРВИС"

Идентификационный номер налогоплательщика (ИНН): 7722513406

Код причины постановки на учет (КПП): 501901001

Основным видом деятельности, который является преобладающим и имеет приоритетное значение для организации, является предоставление услуг по восстановлению и оснащению (завершению) железнодорожных локомотивов, трамвайных моторных вагонов и прочего подвижного состава (ОКВЭД 30.20.9).

2. Анализ финансового положения

2.1. Структура имущества и источники его формирования

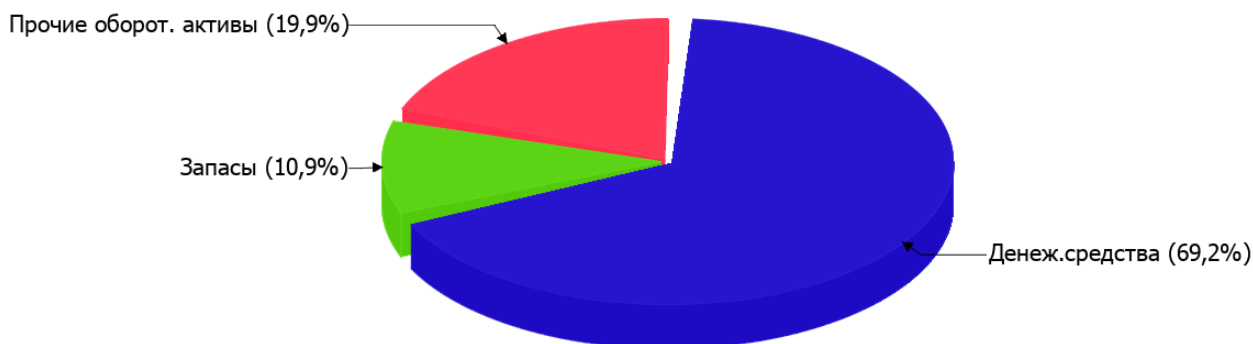
Показатель	Значение показателя				Изменение за анализируемый период	
	в тыс. руб.		в % к валюте баланса		тыс. руб. (гр.3- гр.2)	± % ((гр.3- гр.2) : гр.2)
	31.12.2022	31.12.2023	на начало анализируемого периода (31.12.2022)	на конец анализируемого периода (31.12.2023)		
Актив						
Внеоборотные активы	–	–	–	–	–	–
Оборотные	2 247	2 337	100	100	+90	+4
Пассив						
Собственный капитал	2 128	2 109	94,7	90,2	-19	-0,9
Долгосрочные обязательства	–	–	–	–	–	–
Краткосрочные обязательства	119	228	5,3	9,8	+109	+91,6
Валюта баланса	2 247	2 337	100	100	+90	+4

* Без доходов будущих периодов, включенных в собственный капитал.

Соотношение основных качественных групп активов организации на последний день анализируемого периода характеризуется отсутствием внеоборотных средств при 100% текущих активов. Активы организации за весь период несколько увеличились (на 4%). Хотя имел место рост активов, собственный капитал уменьшился на 0,9%, что говорит об ухудшении имущественного положения организации.

На диаграмме ниже представлена структура активов организации в разрезе основных групп:

Структура активов организации на 31 декабря 2023 г.



Рост величины активов организации связан с ростом следующих позиций актива бухгалтерского баланса (в скобках указана доля изменения статьи в общей сумме всех положительно изменившихся статей):

- денежные средства и денежные эквиваленты – 112 тыс. руб. (60,5%)
- финансовые и другие оборотные активы – 73 тыс. руб. (39,5%)

Одновременно, в пассиве баланса прирост произошел по строке "кредиторская задолженность" (+109 тыс. руб., или 100% вклада в прирост пассивов организации в течение анализируемого периода).

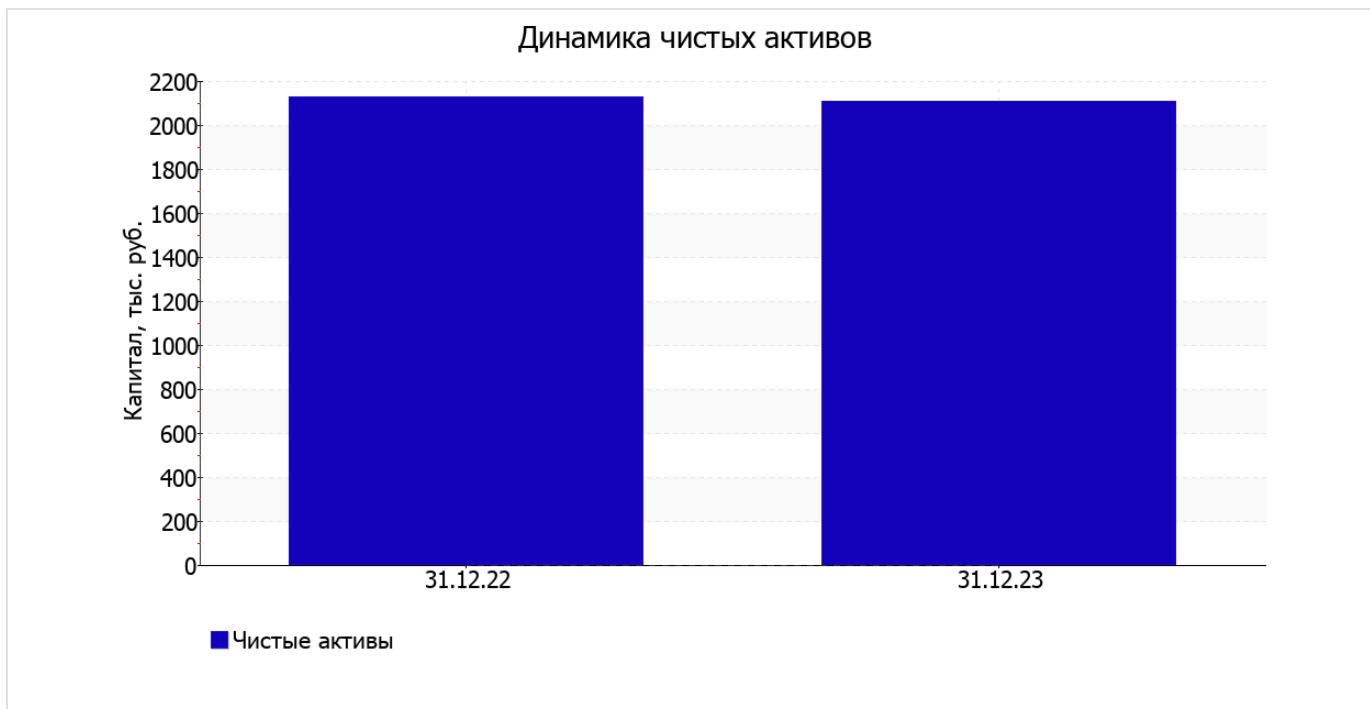
Среди отрицательно изменившихся статей баланса можно выделить "запасы" в активе и "капитал и резервы" в пассиве (-95 тыс. руб. и -19 тыс. руб. соответственно).

собственный капитал организации за год снизился всего лишь на 19 тыс. руб., до 2 109,0 тыс. руб.

2.2. Оценка стоимости чистых активов организации

Показатель	Значение показателя				Изменение	
	в тыс. руб.		в % к валюте баланса		тыс. руб. (гр.3-гр.2)	± % ((гр.3-гр.2) : гр.2)
	31.12.2022	31.12.2023	на начало анализируемого периода (31.12.2022)	на конец анализируемого периода (31.12.2023)		
1. Чистые активы	2 128	2 109	94,7	90,2	-19	-0,9

Имеющаяся величина чистых активов положительно характеризует финансовое положение, полностью удовлетворяя требованиям нормативных актов к величине чистых активов организации. При этом необходимо отметить снижение чистых активов на 0,9% в течение анализируемого периода. На следующем графике наглядно представлена динамика чистых активов.



2.3. Анализ финансовой устойчивости организации

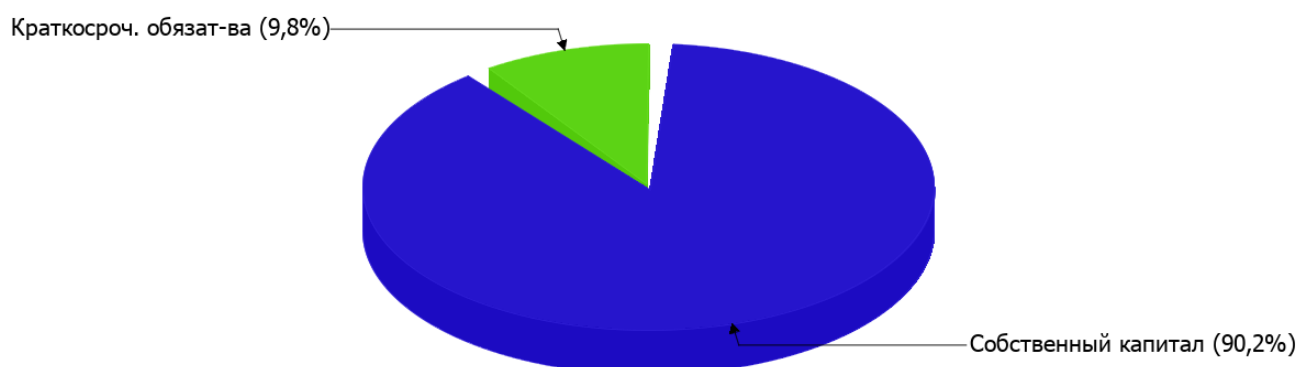
2.3.1. Основные показатели финансовой устойчивости организации

Показатель	Значение показателя		Изменение показателя (гр.3-гр.2)	Описание показателя и его нормативное значение
	31.12.2022	31.12.2023		
Коэффициент автономии	0,95	0,9	-0,05	Отношение собственного капитала к общей сумме капитала. нормальное значение: 0,45 и более (оптимальное 0,55-0,7).
Коэффициент обеспеченности собственными оборотными средствами	0,95	0,9	-0,05	Отношение собственных оборотных средств к оборотным активам. нормальное значение: не менее 0,1.
Коэффициент покрытия инвестиций	0,95	0,9	-0,05	Отношение собственного капитала и долгосрочных обязательств к общей сумме капитала. нормальное значение для данной отрасли: 0,7 и более.
Коэффициент обеспеченности запасов	6,08	8,27	+2,19	Отношение собственных оборотных средств к стоимости запасов. нормальное значение: 0,5 и более.
Коэффициент краткосрочной задолженности	1	1	-	Отношение краткосрочной задолженности к общей сумме задолженности.

Коэффициент автономии организации на 31 декабря 2023 г. составил **0,9**. Данный коэффициент характеризует степень зависимости организации от заемного капитала. Полученное здесь значение говорит о слишком осторожном отношении ООО "ДЖЕНЕРАЛ ЛОКОМОТИВ СЕРВИС" к привлечению заемных денежных средств (собственный капитал составляет **90%** в общем капитале организации). за весь рассматриваемый период коэффициент автономии несильно снизился (на **0,05**).

На диаграмме ниже наглядно представлена структура капитала организации: При этом необходимо отметить, что долгосрочные обязательства на диаграмме не отражены, поскольку полностью отсутствуют.

Структура капитала организации на 31 декабря 2023 г.



на 31 декабря 2023 г. коэффициент обеспеченности собственными оборотными средствами составил **0,9**. за весь анализируемый период коэффициент обеспеченности собственными оборотными средствами слабо уменьшился. на последний день анализируемого периода коэффициент демонстрирует исключительно хорошее значение.

в течение анализируемого периода коэффициент покрытия инвестиций уменьшился на **0,05** и составил **0,9**. Значение коэффициента на 31.12.2023 вполне соответствует норме.

значение коэффициента обеспеченности материальных запасов на 31 декабря 2023 г. составило **8,27**. за весь анализируемый период коэффициент обеспеченности материальных запасов вырос на **2,19**. на 31.12.2023 коэффициент обеспеченности материальных запасов демонстрирует очень хорошее значение.

Коэффициент краткосрочной задолженности организации показывает на отсутствие долгосрочной задолженности при 100% краткосрочной.

2.4. Ликвидность

Показатель ликвидности	Значение показателя		Изменение показателя (гр.3 - гр.2)	Расчет, рекомендованное значение
	31.12.2022	31.12.2023		
Коэффициент текущей (общей) ликвидности	18,88	10,25	-8,63	Отношение текущих активов к краткосрочным обязательствам. нормальное значение для данной отрасли: 1,8 и более.
Коэффициент абсолютной ликвидности	12,66	7,1	-5,56	Отношение денежных средств и их эквивалентов к краткосрочным обязательствам. нормальное значение: 0,2 и более.

[На конец периода] значение коэффициента текущей ликвидности (**10,25**) соответствует норме. Несмотря на это следует отметить, что за последний год коэффициент снизился на **-8,63**.

При норме 0,2 значение коэффициента абсолютной ликвидности составило **7,1**. Несмотря на это следует отметить, что в течение анализируемого периода коэффициент абсолютной ликвидности снизился на **-5,56**.

3. Анализ эффективности деятельности организации

3.1. Обзор результатов деятельности

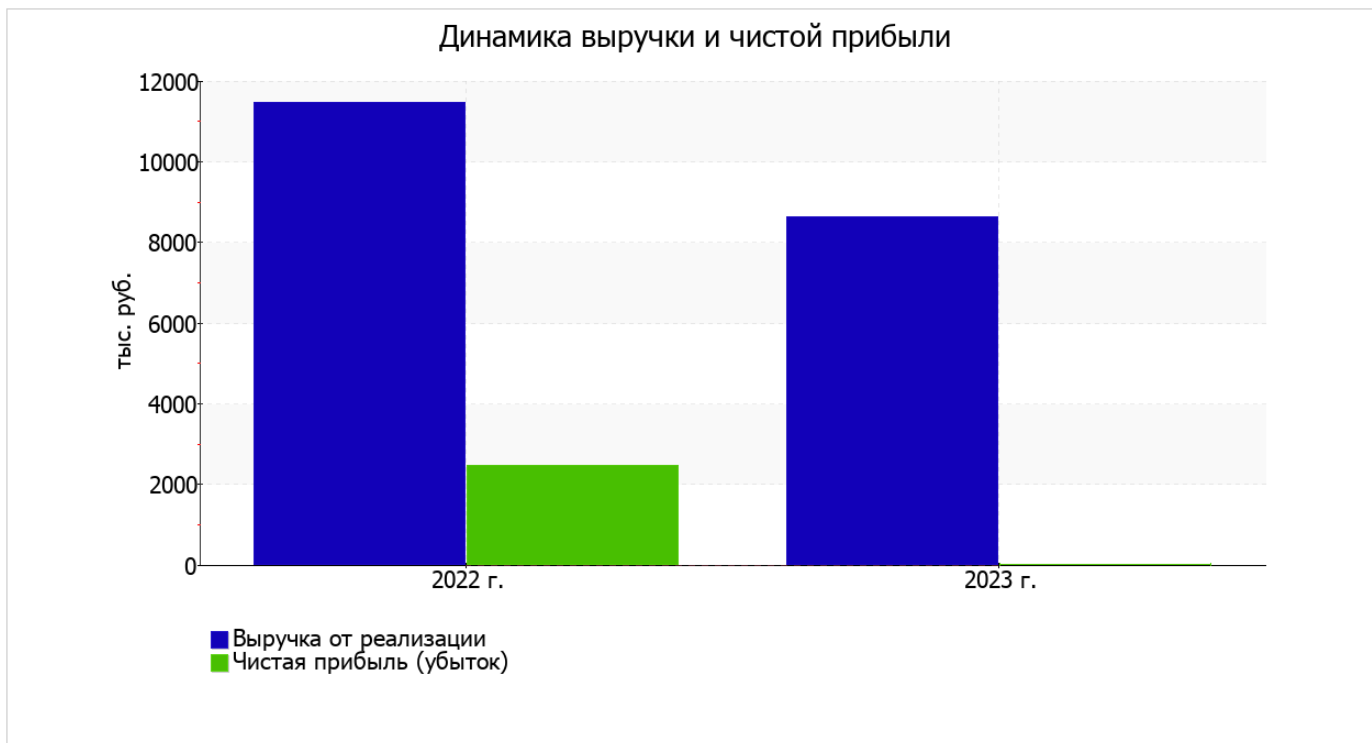
В приведенной ниже таблице обобщены основные финансовые результаты деятельности ООО "ДЖЕНЕРАЛ ЛОКОМОТИВ СЕРВИС" за год и аналогичный период прошлого года.

По данным "Отчета о финансовых результатах" за весь рассматриваемый период организация получила прибыль от продаж в размере 348 тыс. руб., что составляет 4% от выручки. По сравнению с аналогичным периодом прошлого года прибыль от продаж снизилась на 2 387 тыс. руб., или на 87,3%.

По сравнению с прошлым периодом в текущем снизилась как выручка от продаж, так и расходы по обычной деятельности (на 2 830 и 443 тыс. руб. соответственно). Причем в процентном отношении изменение выручки (-24,7%) опережает изменение расходов (-5,1%)

Показатель	Значение показателя, тыс. руб.		Изменение показателя		Средне- годовая величина, тыс. руб.
	2022 г.	2023 г.	тыс. руб. (гр.3 - гр.2)	± % ((3-2) : 2)	
1. Выручка	11 461	8 631	-2 830	-24,7	10 046
2. Расходы по обычным видам деятельности	8 726	8 283	-443	-5,1	8 505
3. Прибыль (убыток) от продаж (1-2)	2 735	348	-2 387	-87,3	1 542
4. Прочие доходы и расходы, кроме процентов к уплате	93	-73	-166	↓	10
5. ЕВИТ (прибыль до уплаты процентов и налогов) (3+4)	2 828	275	-2 553	-90,3	1 552
6. Проценты к уплате	-	-	-	-	-
7. Налоги на прибыль (доходы)	347	268	-79	-22,8	308
8. Чистая прибыль (убыток) (5-6-7)	2 481	7	-2 474	-99,7	1 244

Ниже на графике наглядно представлено изменение выручки и прибыли ООО "ДЖЕНЕРАЛ ЛОКОМОТИВ СЕРВИС" в течение всего анализируемого периода.



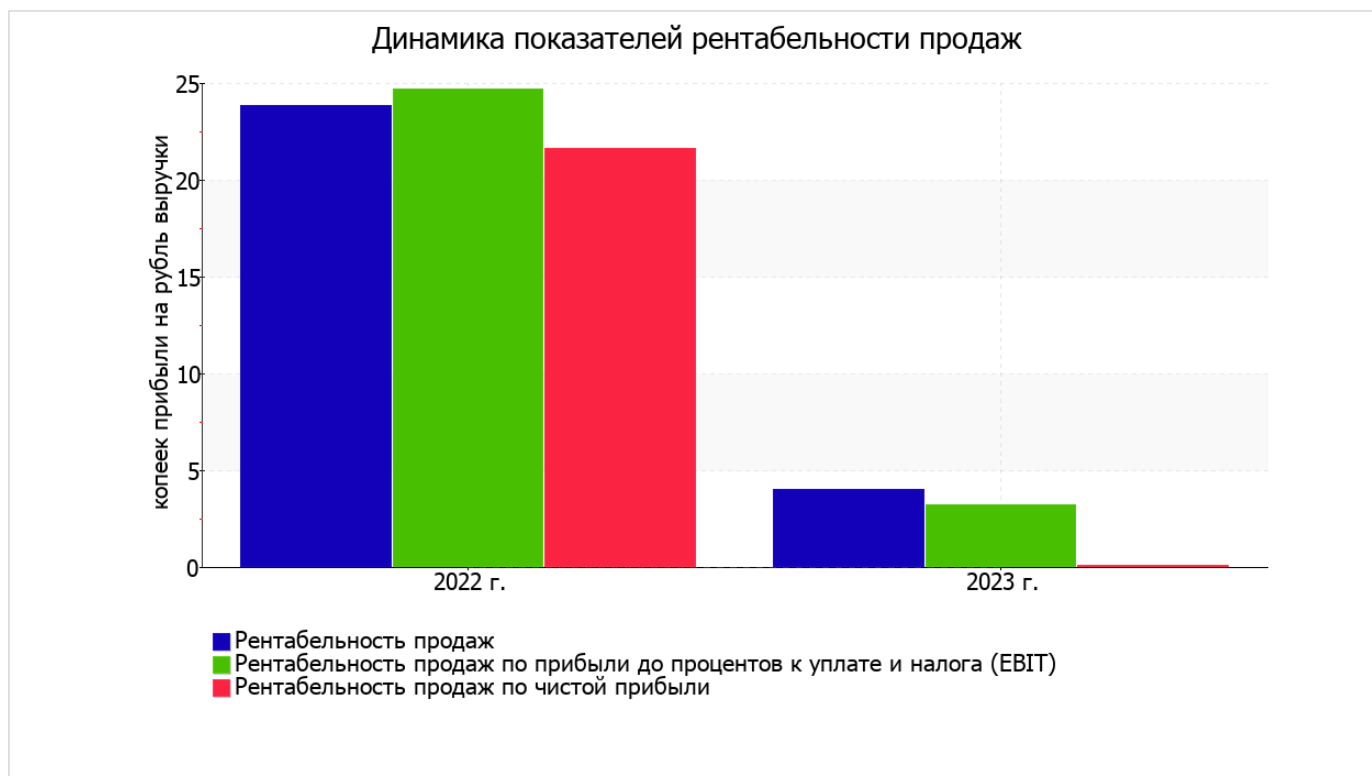
3.2. Анализ рентабельности

Показатели рентабельности	Значения показателя (в %, или в копейках с рубля)		Изменение показателя	
	2022 г.	2023 г.	коп., (гр.3 - гр.2)	± % ((3-2) : 2)
1. Рентабельность продаж (величина прибыли от продаж в каждом рубле выручки). нормальное значение: 4% и более.	23,9	4	-19,9	-83,1
2. Рентабельность продаж по ЕВИТ (величина прибыли от продаж до уплаты процентов и налогов в каждом рубле выручки).	24,7	3,2	-21,5	-87,1
3. Рентабельность продаж по чистой прибыли (величина чистой прибыли в каждом рубле выручки). нормальное значение: 2% и более.	21,6	0,1	-21,5	-99,6

Представленные в таблице показатели рентабельности за 2023 год имеют положительные значения как следствие прибыльной деятельности ООО "ДЖЕНЕРАЛ ЛОКОМОТИВ СЕРВИС".

прибыль от продаж в анализируемом периоде составляет 4% от полученной выручки. Тем не менее, имеет место отрицательная динамика рентабельности обычных видов деятельности по сравнению с данным показателем за аналогичный период года, предшествующего отчётному, (-19,9%).

Показатель рентабельности, рассчитанный как отношение прибыли до процентов к уплате и налогообложения (ЕВИТ) к выручке организации, за 2023 год составил 3,2%. То есть в каждом рубле выручки ООО "ДЖЕНЕРАЛ ЛОКОМОТИВ СЕРВИС" содержалось 3,2 коп. прибыли до налогообложения и процентов к уплате.



В следующей таблице представлена рентабельность использования вложенного в предпринимательскую деятельность капитала.

Показатель рентабельности	Значение показателя, %	Расчет показателя
	2023 г.	
Рентабельность собственного капитала (ROE)	0,3	Отношение чистой прибыли к средней величине собственного капитала. нормальное значение для данной отрасли: 13% и более.
Рентабельность активов (ROA)	0,3	Отношение чистой прибыли к средней стоимости активов. нормальное значение для данной отрасли: 4% и более.
Прибыль на задействованный капитал (ROCE)	13	Отношение прибыли до уплаты процентов и налогов (ЕБИТ) к собственному капиталу и долгосрочным обязательствам.

[За последний период] каждый рубль собственного капитала организации принес чистую прибыль в размере 0,003 руб.

за последний год значение рентабельности активов (0,3%) соответствует норме.

3.3. Расчет показателей деловой активности (оборачиваемости)

Далее в таблице рассчитаны показатели оборачиваемости ряда активов, характеризующие скорость возврата вложенных в предпринимательскую деятельность денежных средств, а также показатель оборачиваемости кредиторской задолженности при расчетах с поставщиками и подрядчиками.

Показатель оборачиваемости	Значение в днях	Коэфф. 2023 г.
	2023 г.	
Оборачиваемость оборотных средств (отношение средней величины оборотных активов к среднедневной выручке*; нормальное значение для данной отрасли: 153 и менее дн.)	97	3,8
Оборачиваемость запасов (отношение средней стоимости запасов к среднедневной себестоимости проданных товаров; нормальное значение для данной отрасли: 39 и менее дн.)	–	–
Оборачиваемость кредиторской задолженности (отношение средней величины кредиторской задолженности к среднедневной выручке)	7	49,7
Оборачиваемость активов (отношение средней стоимости активов к среднедневной выручке; нормальное значение для данной отрасли: 212 и менее дн.)	97	3,8
Оборачиваемость собственного капитала (отношение средней величины собственного капитала к среднедневной выручке)	90	4,1

* Приведен расчет показателя в днях. Значение коэффициента равно отношению 365 к значению показателя в днях.

Данные об оборачиваемости активов за последний год свидетельствуют о том, что организация получает выручку, равную сумме всех имеющихся активов за 97 календарных дней.

4. Выводы по результатам анализа

Ниже по качественному признаку обобщены важнейшие показатели финансового положения (по состоянию на последний день анализируемого периода) и результаты деятельности ООО "ДЖЕНЕРАЛ ЛОКОМОТИВ СЕРВИС" за весь рассматриваемый период.

С исключительно хорошей стороны финансовое положение организации характеризуют такие показатели:

- значение коэффициента обеспеченности собственными оборотными средствами, равное **0,9**, является очень хорошим;
- полностью соответствует нормативному значению коэффициент текущей (общей) ликвидности;
- полностью соответствует нормативному значению коэффициент абсолютной ликвидности;
- коэффициент покрытия инвестиций полностью соответствует норме (доля собственного капитала и долгосрочных обязательств составляет **90%** от общего капитала организации);
- абсолютная финансовая устойчивость по величине излишка собственных оборотных средств.

Следующие 4 показателя финансового положения и результатов деятельности организации имеют отрицательные значения:

- низкая рентабельность активов (**0,3%** за 2023 год);
- значительная отрицательная динамика прибыльности продаж (**-19,9** процентных пункта от рентабельности за аналогичный период года, предшествующего отчётному, равной **23,9%**);
- уменьшение собственного капитала организации ООО "ДЖЕНЕРАЛ ЛОКОМОТИВ СЕРВИС" при том что, активы организации изменились незначительно (на **4%**);
- значительная отрицательная динамика прибыли до процентов к уплате и налогообложения (ЕБИТ) на рубль выручки ООО "ДЖЕНЕРАЛ ЛОКОМОТИВ СЕРВИС" (**-21,5** коп. от данного показателя рентабельности за аналогичный период прошлого года).

В ходе анализа были получены следующие положительные показатели финансового положения и результатов деятельности ООО "ДЖЕНЕРАЛ ЛОКОМОТИВ СЕРВИС":

- коэффициент автономии неоправданно высок (**0,9**);
- чистые активы превышают уставный капитал, однако за весь анализируемый период произошло снижение величины чистых активов;
- прибыль от финансово-хозяйственной деятельности за 2023 год составила **7** тыс. руб.

Показателем, имеющим значение на границе норматива, является следующий – за последний год получена прибыль от продаж (348 тыс. руб.), хотя и наблюдалась ее отрицательная динамика по сравнению с аналогичным периодом прошлого года (-2 387 тыс. руб.).

Приведенный анализ свидетельствует о хорошем финансовом состоянии организации, ее способности как минимум в краткосрочной перспективе отвечать по своим обязательствам. Организации с подобными финансовыми показателями имеют хорошие возможности для расширения своей деятельности за счет привлечения кредитных ресурсов.