

Пояснительная записка к бухгалтерской отчетности

1. Сведения об организации

Наименование юридического лица:

ОБЩЕСТВО С ОГРАНИЧЕННОЙ ОТВЕТСТВЕННОСТЬЮ "ТОПЛИВНО ЛОГИСТИЧЕСКАЯ КОМПАНИЯ РЕСУРС"

Идентификационный номер налогоплательщика (ИНН): 2807008650

Код причины постановки на учет (КПП): 280701001

Основным видом деятельности, который является преобладающим и имеет приоритетное значение для организации, является торговля оптовая твердым, жидким и газообразным топливом и подобными продуктами (ОКВЭД 46.71).

2. Анализ финансового положения

2.1. Структура имущества и источники его формирования

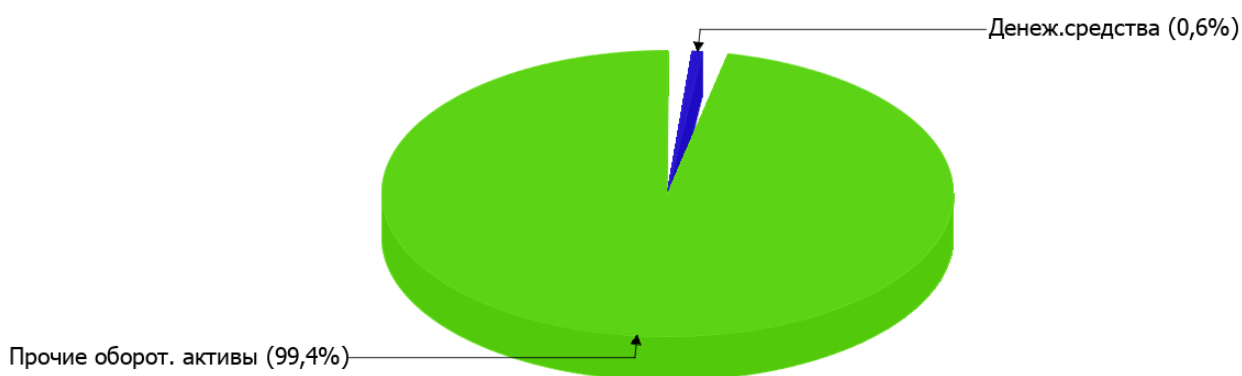
Показатель	Значение показателя				Изменение за анализируемый период	
	в тыс. руб.		в % к валюте баланса		тыс. руб. (гр.3- гр.2)	± % ((гр.3- гр.2) : гр.2)
	31.12.2022	31.12.2023	на начало анализируемого периода (31.12.2022)	на конец анализируемого периода (31.12.2023)		
Актив						
Внеоборотные активы	–	–	–	–	–	–
Оборотные	16 408	1 600	100	100	-14 808	-90,2
Пассив						
Собственный капитал	1 236	1 600	7,5	100	+364	+29,4
Долгосрочные обязательства	–	–	–	–	–	–
Краткосрочные обязательства	15 172	–	92,5	–	-15 172	-100
Валюта баланса	16 408	1 600	100	100	-14 808	-90,2

* Без доходов будущих периодов, включенных в собственный капитал.

Активы на последний день анализируемого периода характеризуются отсутствием внеоборотных средств при 100% текущих активов. Активы организации за весь анализируемый период существенно уменьшились (на 90,2%). Несмотря на значительное уменьшение активов, собственный капитал увеличился на 29,4%, что, в целом, положительно характеризует динамику изменения имущественного положения организации.

Структура активов организации в разрезе основных групп представлена ниже на диаграмме:

Структура активов организации на 31 декабря 2023 г.



Снижение активов организации связано со снижением показателя по строке "денежные средства и денежные эквиваленты" на **16 398** тыс. руб. (или **100%** вклада в снижение активов).

Одновременно, в пассиве баланса наибольшее снижение произошло по строке "краткосрочные заемные средства" (**-14 957** тыс. руб., или **98,6%** вклада в снижение пассивов организации за год).

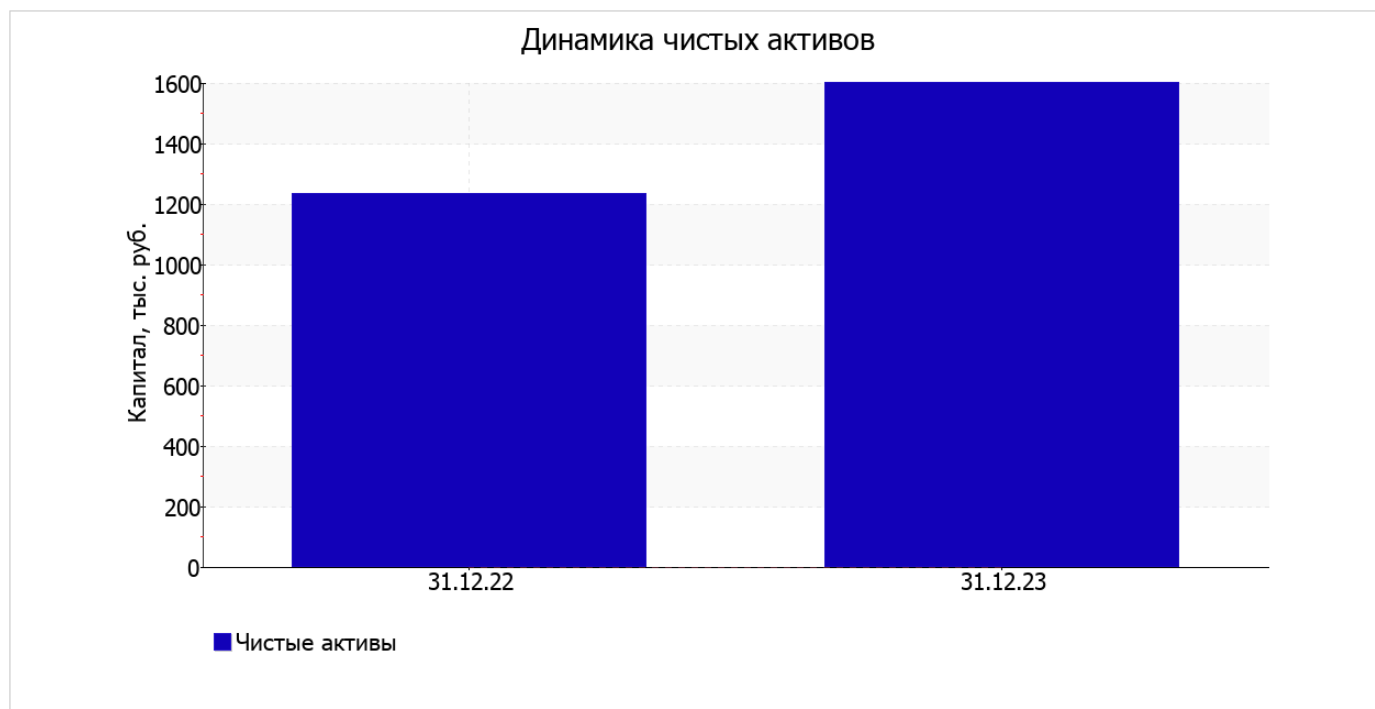
Среди положительно изменившихся статей баланса можно выделить "финансовые и другие оборотные активы" в активе и "капитал и резервы" в пассиве (**+1 590** тыс. руб. и **+364** тыс. руб. соответственно).

на последний день анализируемого периода (31.12.2023) собственный капитал организации равнялся **1 600,0** тыс. руб., что существенно (на **364** тыс. руб., или на **29,4%**) больше значения на начало анализируемого периода (31.12.2022).

2.2. Оценка стоимости чистых активов организации

Показатель	Значение показателя				Изменение	
	в тыс. руб.		в % к валюте баланса		тыс. руб. (гр.3-гр.2)	± % ((гр.3-гр.2) : гр.2)
	31.12.2022	31.12.2023	на начало анализируемого периода (31.12.2022)	на конец анализируемого периода (31.12.2023)		
1. Чистые активы	1 236	1 600	7,5	100	+364	+29,4

Имеющаяся величина чистых активов положительно характеризует финансовое положение, полностью удовлетворяя требованиям нормативных актов к величине чистых активов организации. Более того, определив текущее состояние показателя, следует отметить увеличение чистых активов на **29,4%** за год. Превышение чистых активов над уставным капиталом и в то же время их увеличение за период говорит о хорошем финансовом положении организации по данному признаку. Ниже на графике представлено изменение чистых активов организации.



2.3. Анализ финансовой устойчивости организации

2.3.1. Основные показатели финансовой устойчивости организации

Показатель	Значение показателя		Изменение показателя (гр.3-гр.2)	Описание показателя и его нормативное значение
	31.12.2022	31.12.2023		
Коэффициент автономии	0,08	1	+0,92	Отношение собственного капитала к общей сумме капитала. нормальное значение для данной отрасли: 0,4 и более (оптимальное 0,5-0,7).
Коэффициент обеспеченности собственными оборотными средствами	0,08	1	+0,92	Отношение собственных оборотных средств к оборотным активам. нормальное значение: 0,1 и более.
Коэффициент покрытия инвестиций	0,08	1	+0,92	Отношение собственного капитала и долгосрочных обязательств к общей сумме капитала. нормальное значение для данной отрасли: не менее 0,65.
Коэффициент обеспеченности запасов	–	–	–	Отношение собственных оборотных средств к стоимости запасов. нормальное значение: не менее 0,5.
Коэффициент краткосрочной задолженности	1	–	-1	Отношение краткосрочной задолженности к общей сумме задолженности.

Коэффициент автономии организации на 31 декабря 2023 г. составил **1**. Данный коэффициент характеризует степень зависимости организации от заемного капитала. Полученное здесь значение говорит о слишком осторожном отношении ОБЩЕСТВО С ОГРАНИЧЕННОЙ ОТВЕТСТВЕННОСТЬЮ "ТОПЛИВНО ЛОГИСТИЧЕСКАЯ КОМПАНИЯ РЕСУРС" к привлечению заемных денежных средств (собственный капитал составляет **100%** в общем капитале организации). коэффициент автономии за год резко вырос (**+0,92**).

на 31.12.2023 коэффициент обеспеченности собственными оборотными средствами составил 1. коэффициент обеспеченности собственными оборотными средствами за весь рассматриваемый период увеличился на 0,92. на 31.12.2023 значение коэффициента можно характеризовать как очень хорошее.

коэффициент покрытия инвестиций за год стремительно увеличился на 0,92 и составил 1. Значение коэффициента на 31 декабря 2023 г. вполне соответствует норме.

2.4. Ликвидность

Показатель ликвидности	Значение показателя		Изменение показателя (гр.3 - гр.2)	Расчет, рекомендованное значение
	31.12.2022	31.12.2023		
Коэффициент текущей (общей) ликвидности	1,08	–	-1,08	Отношение текущих активов к краткосрочным обязательствам. нормальное значение для данной отрасли: 1,8 и более.
Коэффициент абсолютной ликвидности	1,08	–	-1,08	Отношение денежных средств и их эквивалентов к краткосрочным обязательствам. нормальное значение: не менее 0,2.

[На конец периода] значение коэффициента текущей ликвидности (–) соответствует норме. При этом за весь рассматриваемый период имело место ухудшение значения показателя – коэффициент текущей ликвидности снизился на -1,08.

При норме 0,2 значение коэффициента абсолютной ликвидности составило –. В тоже время в течение анализируемого периода коэффициент снизился на -1,08.

3. Анализ эффективности деятельности организации

3.1. Обзор результатов деятельности

Ниже в таблице приведены основные финансовые результаты деятельности ОБЩЕСТВО С ОГРАНИЧЕННОЙ ОТВЕТСТВЕННОСТЬЮ "ТОПЛИВНО ЛОГИСТИЧЕСКАЯ КОМПАНИЯ РЕСУРС" за год и аналогичный период прошлого года.

Как видно из "Отчета о финансовых результатах", за год организация получила прибыль от продаж в размере 455 тыс. руб., что составляет 1,3% от выручки. По сравнению с аналогичным периодом прошлого года прибыль от продаж снизилась на 567 тыс. руб., или на 55,5%.

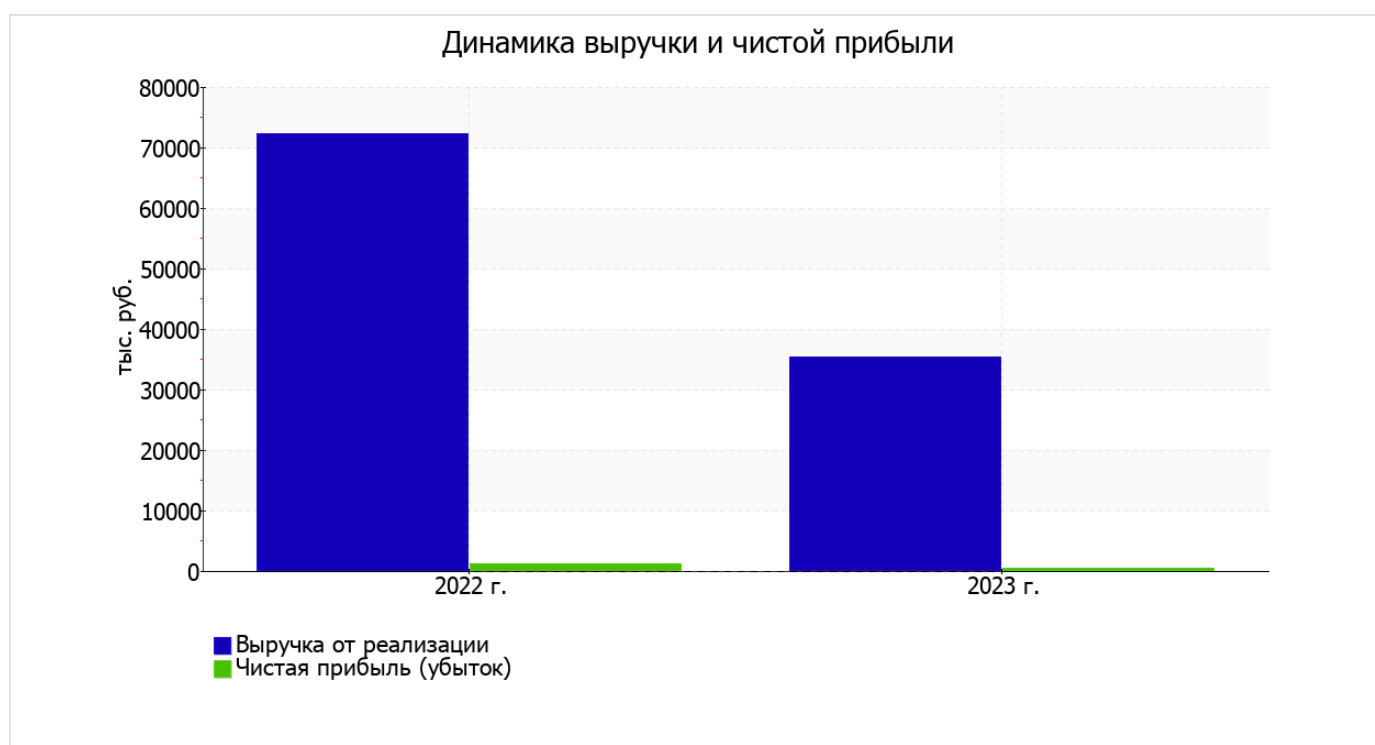
По сравнению с прошлым периодом в текущем снизилась как выручка от продаж, так и расходы по обычной деятельности (на 36 894 и 36 327 тыс. руб. соответственно).

Показатель	Значение показателя, тыс. руб.		Изменение показателя		Средне- годовая величина, тыс. руб.
	2022 г.	2023 г.	тыс. руб. (гр.3 - гр.2)	± % ((3-2) : 2)	
1. Выручка	72 207	35 313	-36 894	-51,1	53 760
2. Расходы по обычным видам деятельности	71 185	34 858	-36 327	-51	53 022
3. Прибыль (убыток) от продаж (1-2)	1 022	455	-567	-55,5	739
4. Прочие доходы и расходы, кроме процентов к уплате	–	–	–	–	–

Показатель	Значение показателя, тыс. руб.		Изменение показателя		Средне- годовая величина, тыс. руб.
	2022 г.	2023 г.	тыс. руб. (гр.3 - гр.2)	± % ((3-2) : 2)	
5. EBIT (прибыль до уплаты процентов и налогов) (3+4)	1 022	455	-567	-55,5	739

Показатель	Значение показателя, тыс. руб.		Изменение показателя		Средне- годовая величина, тыс. руб.
	2022 г.	2023 г.	тыс. руб. (гр.3 - гр.2)	± % ((3-2) : 2)	
6. Проценты к уплате	–	–	–	–	–
7. Налоги на прибыль (доходы)	-204	91	+295	↑	-57
8. Чистая прибыль (убыток) (5-6-7)	1 226	364	-862	-70,3	795

Ниже на графике наглядно представлено изменение выручки и прибыли ОБЩЕСТВО С ОГРАНИЧЕННОЙ ОТВЕТСТВЕННОСТЬЮ "ТОПЛИВНО ЛОГИСТИЧЕСКАЯ КОМПАНИЯ РЕСУРС" в течение всего анализируемого периода.



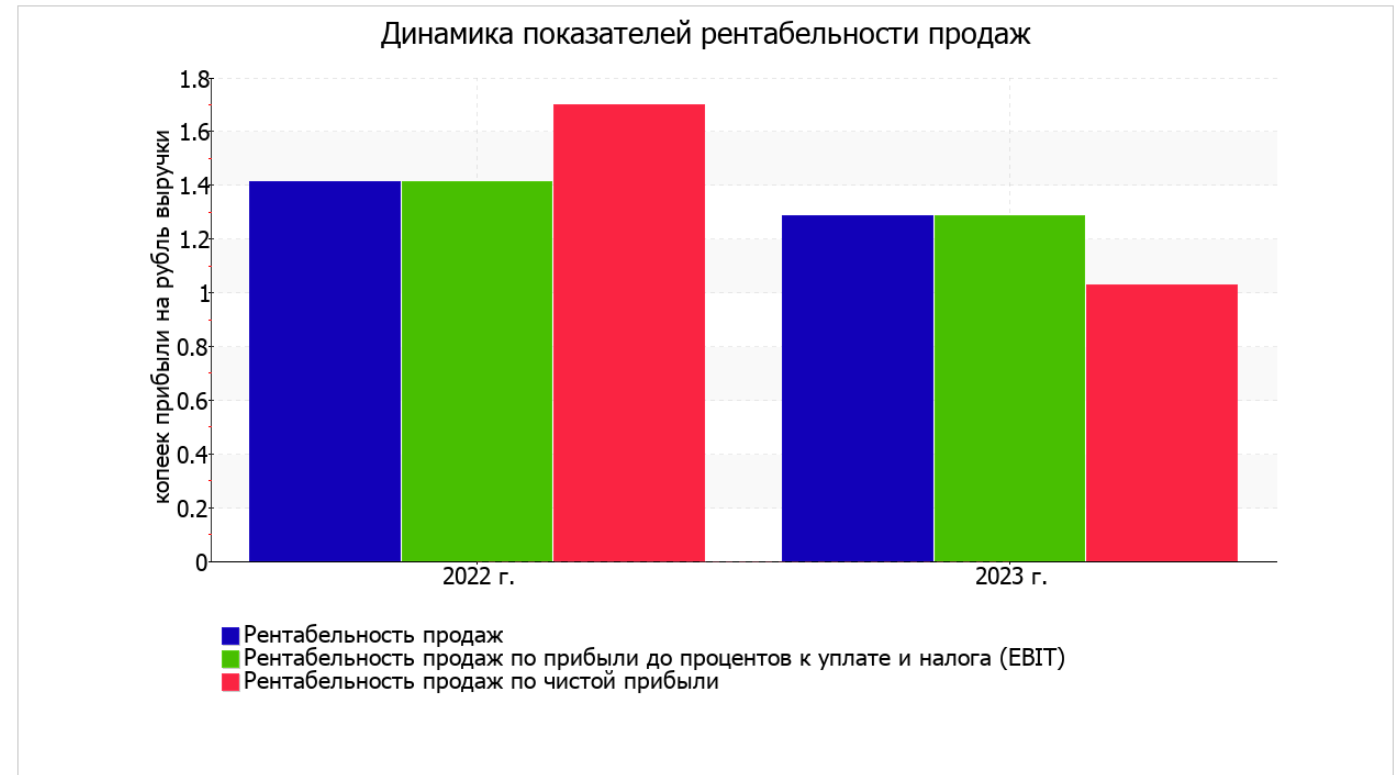
3.2. Анализ рентабельности

Показатели рентабельности	Значения показателя (в %, или в копейках с рубля)		Изменение показателя	
	2022 г.	2023 г.	коп., (гр.3 - гр.2)	± % ((3-2) : 2)
1. Рентабельность продаж (величина прибыли от продаж в каждом рубле выручки). нормальное значение для данной отрасли: 4% и более.	1,4	1,3	-0,1	-9
2. Рентабельность продаж по ЕВИТ (величина прибыли от продаж до уплаты процентов и налогов в каждом рубле выручки).	1,4	1,3	-0,1	-9
3. Рентабельность продаж по чистой прибыли (величина чистой прибыли в каждом рубле выручки). нормальное значение для данной отрасли: 2% и более.	1,7	1	-0,7	-39,3

[За последний период] организация получила прибыль как от продаж, так и в целом от финансово-хозяйственной деятельности, что и обусловило положительные значения всех трех представленных в таблице показателей рентабельности.

прибыль от продаж в анализируемом периоде составляет 1,3% от полученной выручки. Тем не менее, имеет место падение рентабельности обычных видов деятельности по сравнению с данным показателем за такой же период прошлого года (01.01–31.12.2022) (-0,1%).

Показатель рентабельности, рассчитанный как отношение прибыли до процентов к уплате и налогообложения (ЕВИТ) к выручке организации, за последний год составил 1,3%. То есть в каждом рубле выручки ОБЩЕСТВО С ОГРАНИЧЕННОЙ ОТВЕТСТВЕННОСТЬЮ "ТОПЛИВНО ЛОГИСТИЧЕСКАЯ КОМПАНИЯ РЕСУРС" содержалось 1,3 коп. прибыли до налогообложения и процентов к уплате.



В следующей таблице представлена рентабельность использования вложенного в предпринимательскую деятельность капитала.

Показатель рентабельности	Значение показателя, %	Расчет показателя
	2023 г.	
Рентабельность собственного капитала (ROE)	25,7	Отношение чистой прибыли к средней величине собственного капитала. нормальное значение для данной отрасли: 14% и более.
Рентабельность активов (ROA)	4	Отношение чистой прибыли к средней стоимости активов. нормальное значение для данной отрасли: 5% и более.
Прибыль на задействованный капитал (ROCE)	32,1	Отношение прибыли до уплаты процентов и налогов (ЕВИТ) к собственному капиталу и долгосрочным обязательствам.

[За последний период] каждый рубль собственного капитала ОБЩЕСТВО С ОГРАНИЧЕННОЙ ОТВЕТСТВЕННОСТЬЮ "ТОПЛИВНО ЛОГИСТИЧЕСКАЯ КОМПАНИЯ РЕСУРС" обеспечил 0,257 руб. чистой прибыли.

за последний год значение рентабельности активов (4%) соответствует норме.

3.3. Расчет показателей деловой активности (оборачиваемости)

Далее в таблице рассчитаны показатели оборачиваемости ряда активов, характеризующие скорость возврата вложенных в предпринимательскую деятельность денежных средств, а также показатель оборачиваемости кредиторской задолженности при расчетах с поставщиками и подрядчиками.

Показатель оборачиваемости	Значение в днях	Коэфф. 2023 г.
	2023 г.	
Оборачиваемость оборотных средств (отношение средней величины оборотных активов к среднедневной выручке*; нормальное значение для данной отрасли: 109 и менее дн.)	93	3,9
Оборачиваемость запасов (отношение средней стоимости запасов к среднедневной себестоимости проданных товаров; нормальное значение для данной отрасли: не более 23 дн.)	–	–
Оборачиваемость кредиторской задолженности (отношение средней величины кредиторской задолженности к среднедневной выручке)	1	328,5
Оборачиваемость активов (отношение средней стоимости активов к среднедневной выручке; нормальное значение для данной отрасли: не более 117 дн.)	93	3,9
Оборачиваемость собственного капитала (отношение средней величины собственного капитала к среднедневной выручке)	15	24,9

* Приведен расчет показателя в днях. Значение коэффициента равно отношению 365 к значению показателя в днях.

Оборачиваемость активов в течение анализируемого периода показывает, что организация получает выручку, равную сумме всех имеющихся активов за 93 календарных дня.

4. Выводы по результатам анализа

Ниже по качественному признаку обобщены важнейшие показатели финансового положения (по состоянию на 31 декабря 2023 г.) и результаты деятельности ОБЩЕСТВО С ОГРАНИЧЕННОЙ ОТВЕТСТВЕННОСТЬЮ "ТОПЛИВНО ЛОГИСТИЧЕСКАЯ КОМПАНИЯ РЕСУРС" в течение анализируемого периода.

Среди показателей, исключительно хорошо характеризующих финансовое положение организации, можно выделить такие:

- чистые активы превышают уставный капитал, при этом за весь рассматриваемый период наблюдалось увеличение чистых активов;
- на 31 декабря 2023 г. значение коэффициента обеспеченности собственными оборотными средствами, равное 1, является исключительно хорошим;
- коэффициент покрытия инвестиций имеет хорошее значение (доля собственного капитала и долгосрочных обязательств составляет 100% от общего капитала организации);
- абсолютная финансовая устойчивость по величине излишка собственных оборотных средств.

Среди показателей, положительно характеризующих финансовое положение и результаты деятельности организации, можно выделить следующие:

- доля собственного капитала неоправданно высока (100%);
- увеличение собственного капитала ОБЩЕСТВО С ОГРАНИЧЕННОЙ ОТВЕТСТВЕННОСТЬЮ "ТОПЛИВНО ЛОГИСТИЧЕСКАЯ КОМПАНИЯ РЕСУРС" при том что, активы организации значительно уменьшились (на 90,2%);
- чистая прибыль за 2023 год составила 364 тыс. руб.

Следующие 3 показателя результатов деятельности организации имеют нормальные или близкие к нормальным значения:

- незначительная отрицательная динамика прибыльности продаж (-0,1 процентных пункта от рентабельности за такой же период прошлого года (01.01–31.12.2022) равной 1,4%);
- за период 01.01–31.12.2023 получена прибыль от продаж (455 тыс. руб.), но наблюдалась ее отрицательная динамика по сравнению с аналогичным периодом прошлого года (-567 тыс. руб.);
- незначительная отрицательная динамика прибыли до процентов к уплате и налогообложения (ЕВІТ) на рубль выручки организации (-0,1 коп. от аналогичного показателя рентабельности за аналогичный период года, предшествующего отчётному).

Негативно результаты деятельности ОБЩЕСТВО С ОГРАНИЧЕННОЙ ОТВЕТСТВЕННОСТЬЮ "ТОПЛИВНО ЛОГИСТИЧЕСКАЯ КОМПАНИЯ РЕСУРС" характеризует следующий показатель – недостаточная рентабельность активов (4% за период 01.01–31.12.2023).

Как следует из приведенного анализа, основная масса финансовых показателей укладывается в нормативные значения. При таком финансовом состоянии у ОБЩЕСТВО С ОГРАНИЧЕННОЙ ОТВЕТСТВЕННОСТЬЮ "ТОПЛИВНО ЛОГИСТИЧЕСКАЯ КОМПАНИЯ РЕСУРС" имеются все возможности для продолжения эффективной деятельности.