Пояснительная записка к бухгалтерской отчётности

1. Сведения об организации

Наименование юридического лица:

Общество с ограниченной ответственностью "РОСТ-Л"

Идентификационный номер налогоплательщика (ИНН): 5836656274

Код причины постановки на учет (КПП): 583601001

Основным видом деятельности, который является преобладающим и имеет приоритетное значение для организации, является стирка и химическая чистка текстильных и меховых изделий (ОКВЭД 96.01).

2. Анализ финансового положения

2.1. Структура имущества и источники его формирования

Показатель	Значение показателя				Изменение за анализируемый период	
	в тыс. руб.		в % к валюте баланса		тыс. руб. (гр.3-гр.2)	± % ((гр.3-гр.2) : гр.2)
	31.12.2022	31.12.2023	на начало анализируемого периода (31.12.2022)	на конец анализируемого периода (31.12.2023)		
Актив						
Внеоборотные активы	548	–	85,6	–	-548	-100
Оборотные	92	45	14,4	100	-47	-51,1
Пассив						
Собственный капитал	320	-14	50	-31,1	-334	↓
Долгосрочные обязательства	–	–	–	–	–	–
Краткосрочные обязательства	320	59	50	131,1	-261	-81,6
Валюта баланса	640	45	100	100	-595	-93

* Без доходов будущих периодов, включенных в собственный капитал.

Структура активов организации на 31 декабря 2023 г. характеризуется отсутствием внеоборотных средств при 100% текущих активов. Активы организации за весь период значительно уменьшились (на 93%). Отмечая значительное уменьшение активов, необходимо учесть, что собственный капитал уменьшился еще в большей степени – на 104,4%. опережающее снижение собственного капитала относительно общего изменения активов следует рассматривать как негативный фактор.

Наглядно соотношение основных групп активов организации представлено ниже на диаграмме:

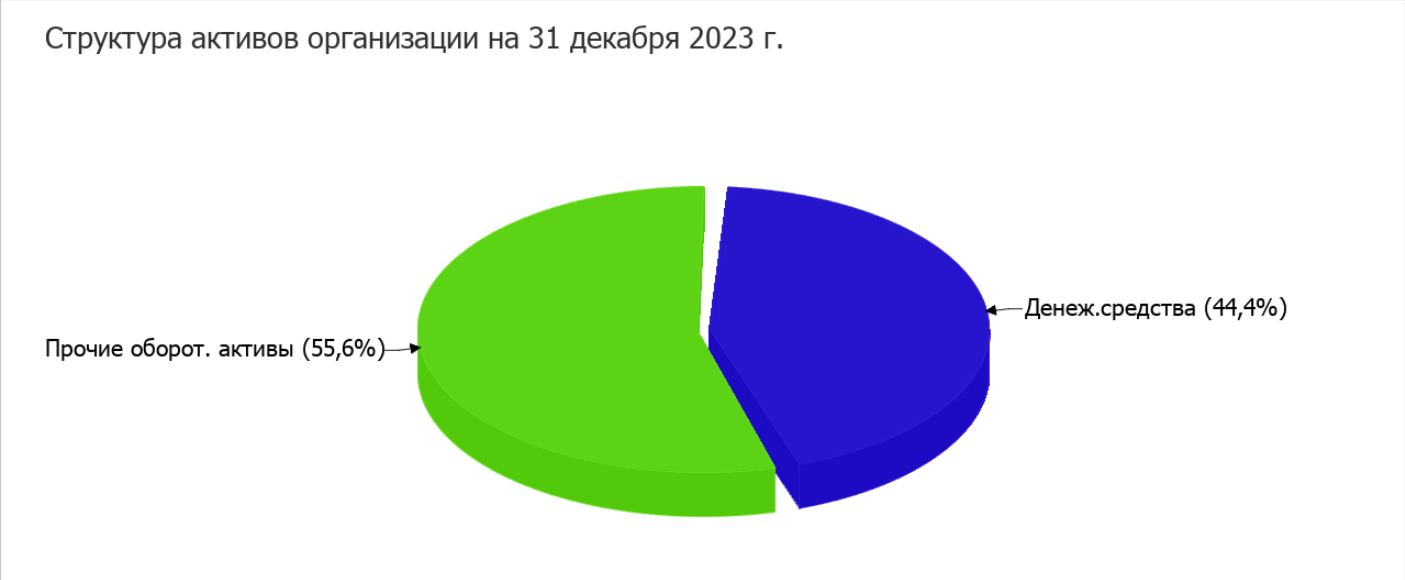

Снижение величины активов организации связано со снижением следующих позиций актива бухгалтерского баланса (в скобках указана доля изменения статьи в общей сумме всех отрицательно изменившихся статей):

- материальные внеоборотные активы – 548 тыс. руб. (86,2%)
- запасы – 88 тыс. руб. (13,8%)

Одновременно, в пассиве баланса снижение наблюдается по строкам:

- капитал и резервы – 334 тыс. руб. (56,1%)
- кредиторская задолженность – 261 тыс. руб. (43,9%)

Среди положительно изменившихся статей баланса можно выделить "финансовые и другие оборотные активы" в активе (+21 тыс. руб.).

по состоянию на 31.12.2023 собственный капитал организации равнялся -14 тыс. руб. собственный капитал организации очень сильно снизился за последний год (-334 тыс. руб.).

2.2. Оценка стоимости чистых активов организации

Показатель	Значение показателя				Изменение	
	в тыс. руб.		в % к валюте баланса		тыс. руб. (гр.3-гр.2)	± % ((гр.3-гр.2) : гр.2)
	31.12.2022	31.12.2023	на начало анализируемого периода (31.12.2022)	на конец анализируемого периода (31.12.2023)		
1. Чистые активы	320	-14	50	-31,1	-334	↓

[На конец периода] чистые активы Общество с ограниченной ответственностью "РОСТ-Л" составляют отрицательную величину. Отрицательная величина чистых активов негативно характеризует финансовое положение и не удовлетворяет требованиям нормативных актов к величине чистых активов организации. В случае, если стоимость чистых активов общества останется меньше его уставного капитала по окончании финансового года, следующего за вторым финансовым годом или каждым последующим финансовым годом, по окончании которых стоимость чистых активов общества оказалась меньше его уставного капитала, общество не позднее чем через шесть месяцев после окончания соответствующего финансового года обязано уменьшить уставный капитала до размера, не превышающего стоимости его чистых активов, либо принять решение о ликвидации (п. 4 ст. 30 Федерального закона от 08.02.1998 г. N 14-ФЗ "Об обществах с ограниченной ответственностью"). К тому же, определив текущее состояние показателя, следует отметить снижение чистых активов за весь анализируемый период. То есть наблюдается одновременно и критическое положение на конец периода и ухудшение показателя в течение периода. Сохранение имевшей место тенденции может привести к крайне негативным последствиям. На следующем графике наглядно представлена динамика чистых активов.

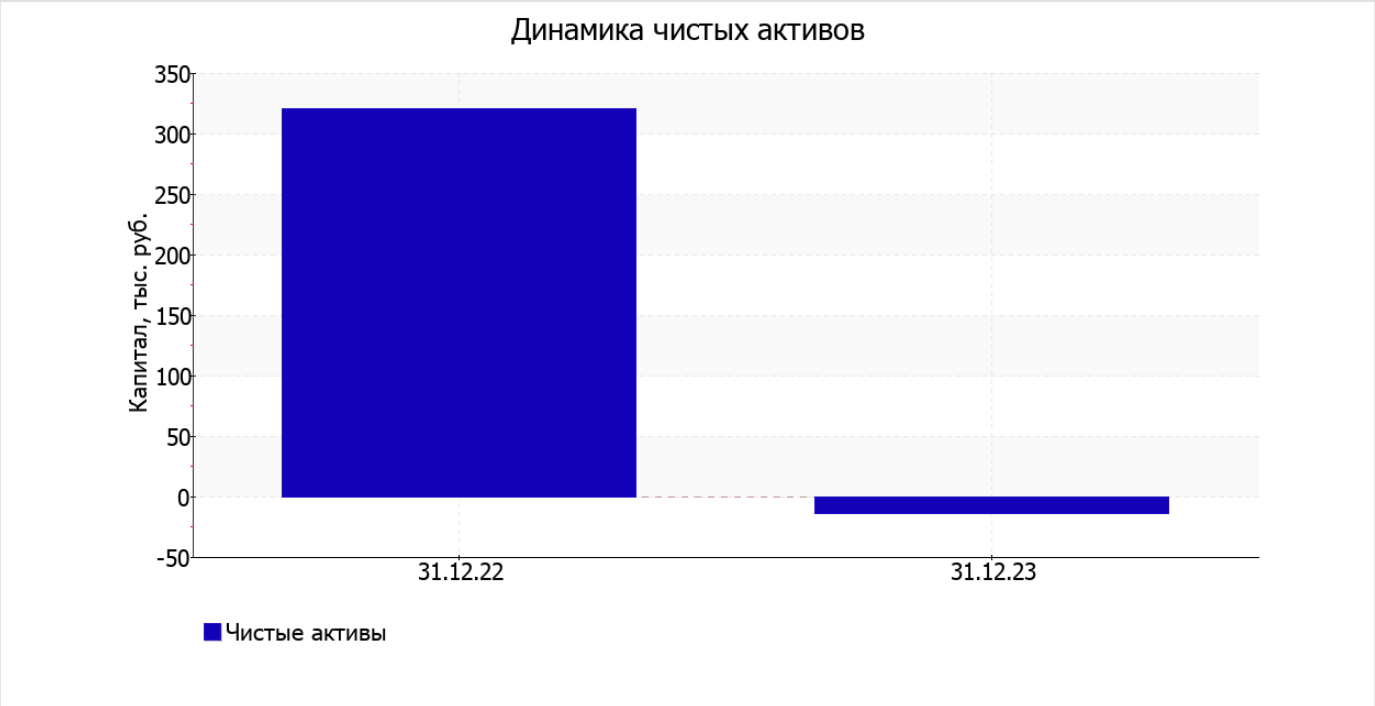

2.3. Анализ финансовой устойчивости организации

2.3.1. Основные показатели финансовой устойчивости организации

Показатель	Значение показателя		Изменение показателя (гр.3-гр.2)	Описание показателя и его нормативное значение
	31.12.2022	31.12.2023		
Коэффициент автономии	0,5	-0,31	-0,81	Отношение собственного капитала к общей сумме капитала. нормальное значение для данной отрасли: не менее 0,55 (оптимальное 0,65-0,75).
Коэффициент обеспеченности собственными оборотными средствами	-2,48	-0,31	+2,17	Отношение собственных оборотных средств к оборотным активам. нормальное значение: 0,1 и более.

Показатель	Значение показателя		Изменение показателя (гр.3-гр.2)	Описание показателя и его нормативное значение
	31.12.2022	31.12.2023		
Коэффициент покрытия инвестиций	0,5	-0,31	-0,81	Отношение собственного капитала и долгосрочных обязательств к общей сумме капитала. нормальное значение для данной отрасли: 0,8 и более.
Коэффициент обеспеченности запасов	-2,59	–	+2,59	Отношение собственных оборотных средств к стоимости запасов. нормальное значение: 0,5 и более.
Коэффициент краткосрочной задолженности	1	1	–	Отношение краткосрочной задолженности к общей сумме задолженности.

Коэффициент автономии организации на 31.12.2023 составил -0,31. Данный коэффициент характеризует степень зависимости организации от заемного капитала. Полученное здесь значение свидетельствует об отсутствии собственного капитала и полной зависимости организации от заемного капитала . за весь рассматриваемый период коэффициент автономии стремительно снизился на 0,81.

за весь анализируемый период имело место весьма значительное – с -2,48 до -0,31 (т. е. на 2,17) – повышение коэффициента обеспеченности собственными оборотными средствами. на последний день анализируемого периода значение коэффициента не соответствует нормативному и находится в области критических значений.

С 0,5 до -0,31 снизился коэффициент покрытия инвестиций за последний год. Значение коэффициента на последний день анализируемого периода (31.12.2023) значительно ниже нормативного значения (доля собственного капитала и долгосрочных обязательств в общей сумме капитала организации составляет -31%).

Коэффициент краткосрочной задолженности организации показывает на отсутствие долгосрочной задолженности при 100% краткосрочной.

2.4. Ликвидность

Показатель ликвидности	Значение показателя		Изменение показателя (гр.3 - гр.2)	Расчет, рекомендованное значение
	31.12.2022	31.12.2023		
Коэффициент текущей (общей) ликвидности	0,29	0,76	+0,47	Отношение текущих активов к краткосрочным обязательствам. нормальное значение: 2 и более.
Коэффициент абсолютной ликвидности	0	0,34	+0,34	Отношение денежных средств и их эквивалентов к краткосрочным обязательствам. нормальное значение: не менее 0,2.

[На конец периода] коэффициент текущей ликвидности имеет значение ниже нормы (0,76 против нормативного значения 2). При этом следует отметить, что за год коэффициент вырос на 0,47.

Второй коэффициент, характеризующий способность организации погасить всю или часть краткосрочной задолженности за счет денежных средств и их эквивалентов, имеет значение, соответствующее допустимому (0,34). При этом за последний год коэффициент абсолютной ликвидности вырос на 0,34.

3. Анализ эффективности деятельности организации

3.1. Обзор результатов деятельности

Ниже в таблице приведены основные финансовые результаты деятельности Общество с ограниченной ответственностью "РОСТ-Л" за весь рассматриваемый период и аналогичный период прошлого года.

По данным "Отчета о финансовых результатах" за весь анализируемый период организация получила убыток от продаж в размере 268 тыс. руб., что составляет 16,2% от выручки. В прошлом периоде, наоборот, была получена прибыль в размере 206 тыс. руб.

По сравнению с прошлым периодом в текущем выросла как выручка от продаж, так и расходы по обычной деятельности (на 382 и 856 тыс. руб. соответственно). Причем в процентном отношении изменение расходов (+80,2%) опережает изменение выручки (+30%)

Показатель	Значение показателя, тыс. руб.		Изменение показателя		Средне- годовая величина, тыс. руб.
	2022 г.	2023 г.	тыс. руб. (гр.3 - гр.2)	± % ((3-2) : 2)	
1. Выручка	1 273	1 655	+382	+30	1 464
2. Расходы по обычным видам деятельности	1 067	1 923	+856	+80,2	1 495
3. Прибыль (убыток) от продаж (1-2)	206	-268	-474	↓	-31
4. Прочие доходы и расходы, кроме процентов к уплате	-11	-13	-2	↓	-12
5. EBIT (прибыль до уплаты процентов и налогов) (3+4)	195	-281	-476	↓	-43
6. Проценты к уплате	–	–	–	–	–
7. Налоги на прибыль (доходы)	12	18	+6	+50	15
8. Чистая прибыль (убыток) (5-6-7)	183	-299	-482	↓	-58

Изменение выручки наглядно представлено ниже на графике.

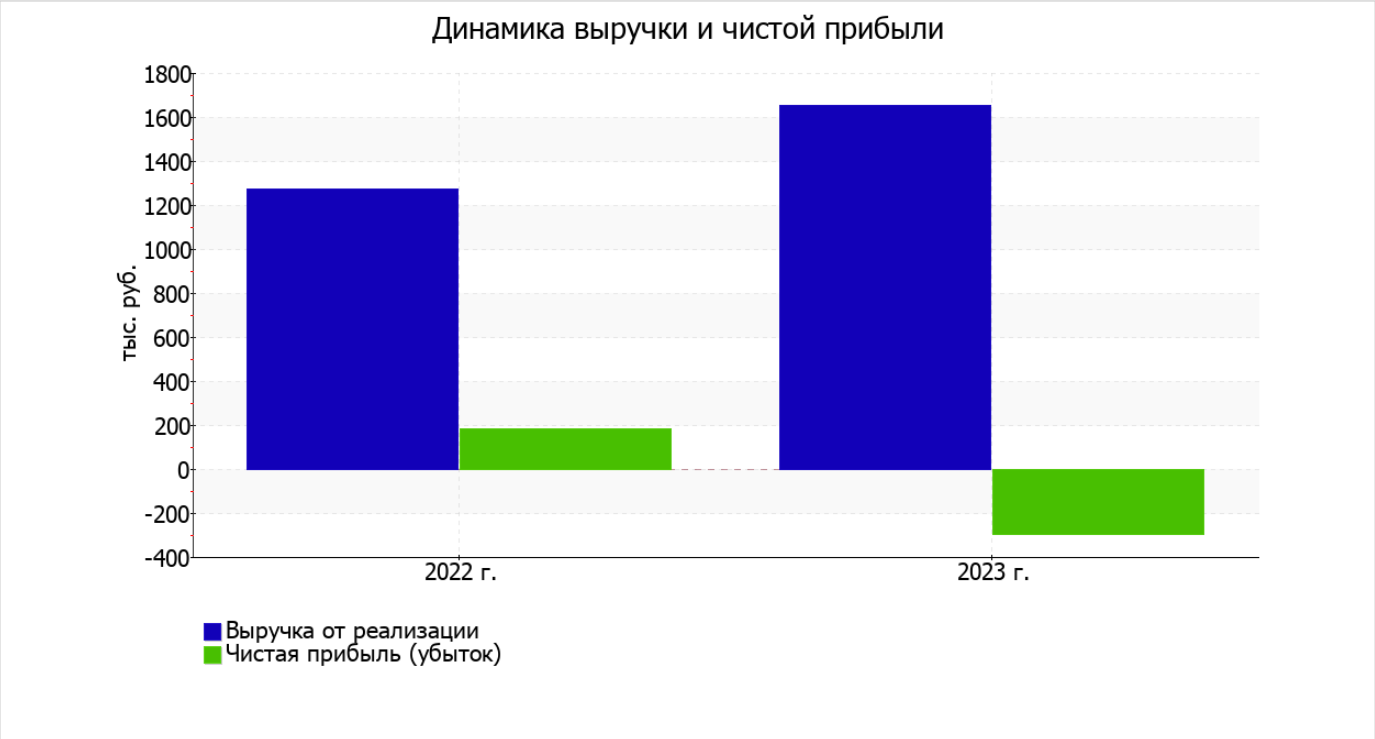

3.2. Анализ рентабельности

Показатели рентабельности	Значения показателя (в %, или в копейках с рубля)		Изменение показателя	
	2022 г.	2023 г.	коп., (гр.3 - гр.2)	± % ((3-2) : 2)
1. Рентабельность продаж (величина прибыли от продаж в каждом рубле выручки). нормальное значение для данной отрасли: 6% и более.	16,2	-16,2	-32,4	↓
2. Рентабельность продаж по EBIT (величина прибыли от продаж до уплаты процентов и налогов в каждом рубле выручки).	15,3	-17	-32,3	↓
3. Рентабельность продаж по чистой прибыли (величина чистой прибыли в каждом рубле выручки). нормальное значение для данной отрасли: 3% и более.	14,4	-18,1	-32,5	↓

[За последний период] организация получила убыток как от продаж, так и в целом от финансово-хозяйственной деятельности, что и обусловило отрицательные значения всех трех представленных в таблице показателей рентабельности за данный период.

убыток от продаж в анализируемом периоде составляет -16,2% от полученной выручки. К тому же имеет место падение рентабельности продаж по сравнению с данным показателем за аналогичный период прошлого года (01.01–31.12.2022) (-32,4%).

Показатель рентабельности, рассчитанный как отношение прибыли до процентов к уплате и налогообложения (EBIT) к выручке организации, за период 01.01–31.12.2023 составил -17%. То есть в каждом рубле выручки Общество с ограниченной ответственностью "РОСТ-Л" содержалось -17 коп. убытка до налогообложения и процентов к уплате.

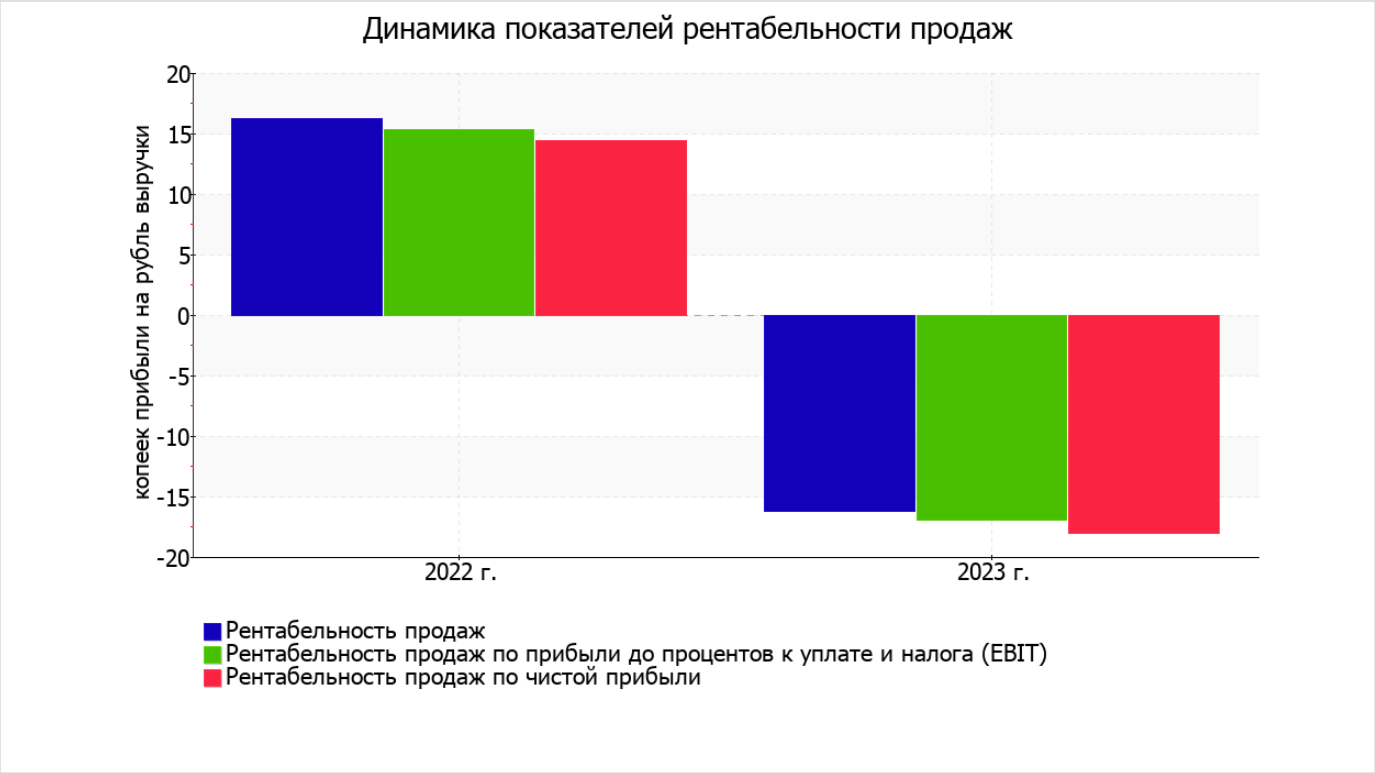

В следующей таблице представлена рентабельность использования вложенного в предпринимательскую деятельность капитала.

Показатель рентабельности	Значение показателя, %	Расчет показателя
	2023 г.	
Рентабельность собственного капитала (ROE)	-195,4	Отношение чистой прибыли к средней величине собственного капитала. нормальное значение: 18% и более.
Рентабельность активов (ROA)	-87,3	Отношение чистой прибыли к средней стоимости активов. нормальное значение для данной отрасли: не менее 10%.
Прибыль на задействованный капитал (ROCE)	-183,7	Отношение прибыли до уплаты процентов и налогов (EBIT) к собственному капиталу и долгосрочным обязательствам.

[За последний период] каждый рубль собственного капитала Общество с ограниченной ответственностью "РОСТ-Л" обеспечил 1,954 руб. убытка.

за период 01.01–31.12.2023 значение рентабельности активов, равное -87,3%, не соответствует нормативному, находясь в области критических значений.

3.3. Расчет показателей деловой активности (оборачиваемости)

В следующей таблице рассчитаны показатели оборачиваемости ряда активов, характеризующие скорость возврата вложенных в предпринимательскую деятельность средств, а также показатель оборачиваемости кредиторской задолженности при расчетах с поставщиками и подрядчиками.

Показатель оборачиваемости	Значение в днях	Коэфф. 2023 г.
	2023 г.	
Оборачиваемость оборотных средств (отношение средней величины оборотных активов к среднедневной выручке*; нормальное значение для данной отрасли: не более 62 дн.)	15	24,2
Оборачиваемость запасов (отношение средней стоимости запасов к среднедневной себестоимости проданных товаров; нормальное значение для данной отрасли: не более 9 дн.)	–	–
Оборачиваемость кредиторской задолженности (отношение средней величины кредиторской задолженности к среднедневной выручке)	42	8,7
Оборачиваемость активов (отношение средней стоимости активов к среднедневной выручке; нормальное значение для данной отрасли: не более 113 дн.)	76	4,8
Оборачиваемость собственного капитала (отношение средней величины собственного капитала к среднедневной выручке)	34	10,8

* Приведен расчет показателя в днях. Значение коэффициента равно отношению 365 к значению показателя в днях.

Оборачиваемость активов за весь рассматриваемый период показывает, что организация получает выручку, равную сумме всех имеющихся активов за 76 календарных дней.

4. Выводы по результатам анализа

По результатам проведенного анализа выделены и сгруппированы по качественному признаку основные показатели финансового положения (по состоянию по состоянию на 31.12.2023) и результатов деятельности Общество с ограниченной ответственностью "РОСТ-Л" в течение анализируемого периода.

Среди показателей финансового положения и результатов деятельности организации, имеющих критические значения, можно выделить следующие:

- коэффициент автономии имеет критическое значение – -0,31 (собственный капитал отсутствует);
- чистые активы меньше уставного капитала, при этом за период имело место снижение величины чистых активов;
- на последний день анализируемого периода (31.12.2023) значение коэффициента обеспеченности собственными оборотными средствами является крайне негативным (-0,31);
- коэффициент текущей (общей) ликвидности значительно ниже нормативного значения;
- падение рентабельности продаж (-32,4 процентных пункта от рентабельности 16,2% за аналогичный период прошлого года);
- отрицательная динамика собственного капитала относительно общего изменения активов организации;
- коэффициент покрытия инвестиций значительно ниже нормы (доля собственного капитала и долгосрочных обязательств в общей сумме капитала организации составляет -31% (нормальное значение для данной отрасли: 80% и более);
- критическое финансовое положение по величине собственных оборотных средств;
- за последний год получен убыток от продаж (-268 тыс. руб.), более того наблюдалась отрицательная динамика по сравнению с аналогичным периодом прошлого года (-474 тыс. руб.);
- убыток от финансово-хозяйственной деятельности за последний год составил -299 тыс. руб.;
- отрицательная динамика финансового результата до процентов к уплате и налогообложения (EBIT) на рубль выручки организации (-32,3 коп. от данного показателя за такой же период прошлого года (01.01–31.12.2022)).

Показателем, имеющим исключительно хорошее значение, является следующий – коэффициент абсолютной ликвидности полностью соответствует нормальному значению.

Согласно приведенному анализу, финансовое состояние Общество с ограниченной ответственностью "РОСТ-Л" не в полной мере соответствует принятым нормативам, часть показателей имеет неудовлетворительные значения. Но у организации имеются возможности для продолжения деятельности, восстановления нормативных значений финансовых показателей.