

Пояснительная записка к бухгалтерской отчетности

1. Сведения об организации

Наименование юридического лица:

МЕСТНАЯ ОБЩЕСТВЕННАЯ ОРГАНИЗАЦИЯ ТЕРРИТОРИАЛЬНАЯ ПРОФСОЮЗНАЯ ОРГАНИЗАЦИЯ
МУНИЦИПАЛЬНЫХ РАБОТНИКОВ СЕВЕРО-ВОСТОЧНОГО АДМИНИСТРАТИВНОГО ОКРУГА ПРОФСОЮЗА
МУНИЦИПАЛЬНЫХ РАБОТНИКОВ МОСКВЫ

Идентификационный номер налогоплательщика (ИНН): 7717025065

Код причины постановки на учет (КПП): 771501001

Основным видом деятельности, который является преобладающим и имеет приоритетное значение для организации, является деятельность профессиональных союзов (ОКВЭД 94.20).

2. Анализ финансового положения МЕСТНАЯ ОБЩЕСТВЕННАЯ ОРГАНИЗАЦИЯ ТЕРРИТОРИАЛЬНАЯ ПРОФСОЮЗНАЯ ОРГАНИЗАЦИЯ МУНИЦИПАЛЬНЫХ РАБОТНИКОВ СЕВЕРО-ВОСТОЧНОГО АДМИНИСТРАТИВНОГО ОКРУГА ПРОФСОЮЗА МУНИЦИПАЛЬНЫХ РАБОТНИКОВ МОСКВЫ

2.1. Структура имущества и источники его формирования

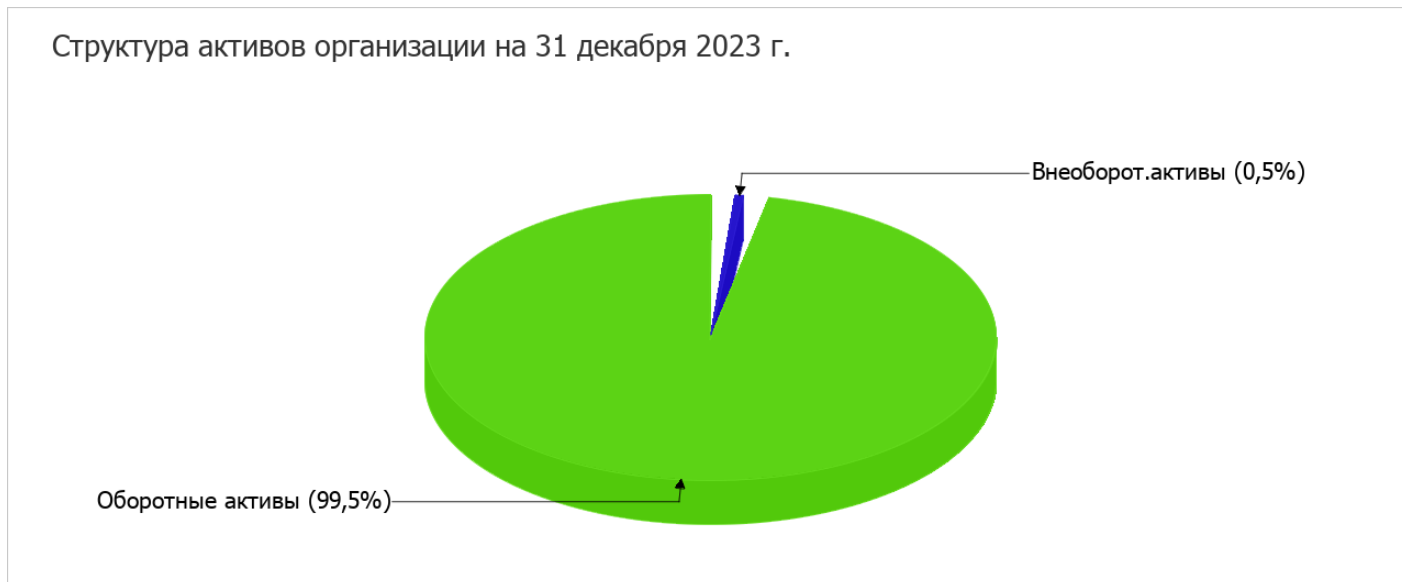
Показатель	Значение показателя				Изменение за анализируемый период	
	в тыс. руб.		в % к валюте баланса		тыс. руб. (гр.3- гр.2)	± % ((гр.3- гр.2) : гр.2)
	31.12.2022	31.12.2023	на начало анализируемого периода (31.12.2022)	на конец анализируемого периода (31.12.2023)		
Актив						
1. Внеоборотные активы	147	147	0,6	0,5	-	-
в том числе: основные средства	147	147	0,6	0,5	-	-
нематериальные активы	-	-	-	-	-	-
2. Оборотные, всего	23 614	29 520	99,4	99,5	+5 906	+25
в том числе: запасы	-	-	-	-	-	-
дебиторская задолженность	-	-	-	-	-	-
денежные средства и краткосрочные финансовые вложения	23 614	29 520	99,4	99,5	+5 906	+25
Пассив						
1. Собственный капитал	22 918	29 650	96,5	99,9	+6 732	+29,4

Показатель	Значение показателя				Изменение за анализируемый период	
	в тыс. руб.		в % к валюте баланса		тыс. руб. (гр.3- гр.2)	± % ((гр.3- гр.2) : гр.2)
	31.12.2022	31.12.2023	на начало анализируемого периода (31.12.2022)	на конец анализируемого периода (31.12.2023)		
2. Долгосрочные обязательства, всего	-	-	-	-	-	-
в том числе: заемные средства	-	-	-	-	-	-
3. Краткосрочные обязательства*, всего	843	17	3,5	0,1	-826	-98
в том числе: заемные средства	-	-	-	-	-	-
Валюта баланса	23 761	29 667	100	100	+5 906	+24,9

* Без доходов будущих периодов, возникших в связи с безвозмездным получением имущества и государственной помощи, включенных в собственный капитал.

Структура активов организации по состоянию на 31.12.2023 характеризуется значительной долей (99,5%) текущих активов и незначительным процентом внеоборотных средств. Активы организации за весь период увеличились на 5 906 тыс. руб. (на 24,9%). Учитывая увеличение активов, необходимо отметить, что собственный капитал увеличился еще в большей степени – на 29,4%. опережающее увеличение собственного капитала относительно общего изменения активов – фактор положительный.

Структура активов организации в разрезе основных групп представлена ниже на диаграмме:



Рост активов организации связан с ростом показателя по строке "денежные средства и денежные эквиваленты" на 5 906 тыс. руб. (или 100% вклада в прирост активов).

Одновременно, в пассиве баланса прирост произошел по строке "уставный капитал (складочный капитал, уставный фонд, вклады товарищей)" (+6 732 тыс. руб., или 100% вклада в прирост пассивов организации за последний год).

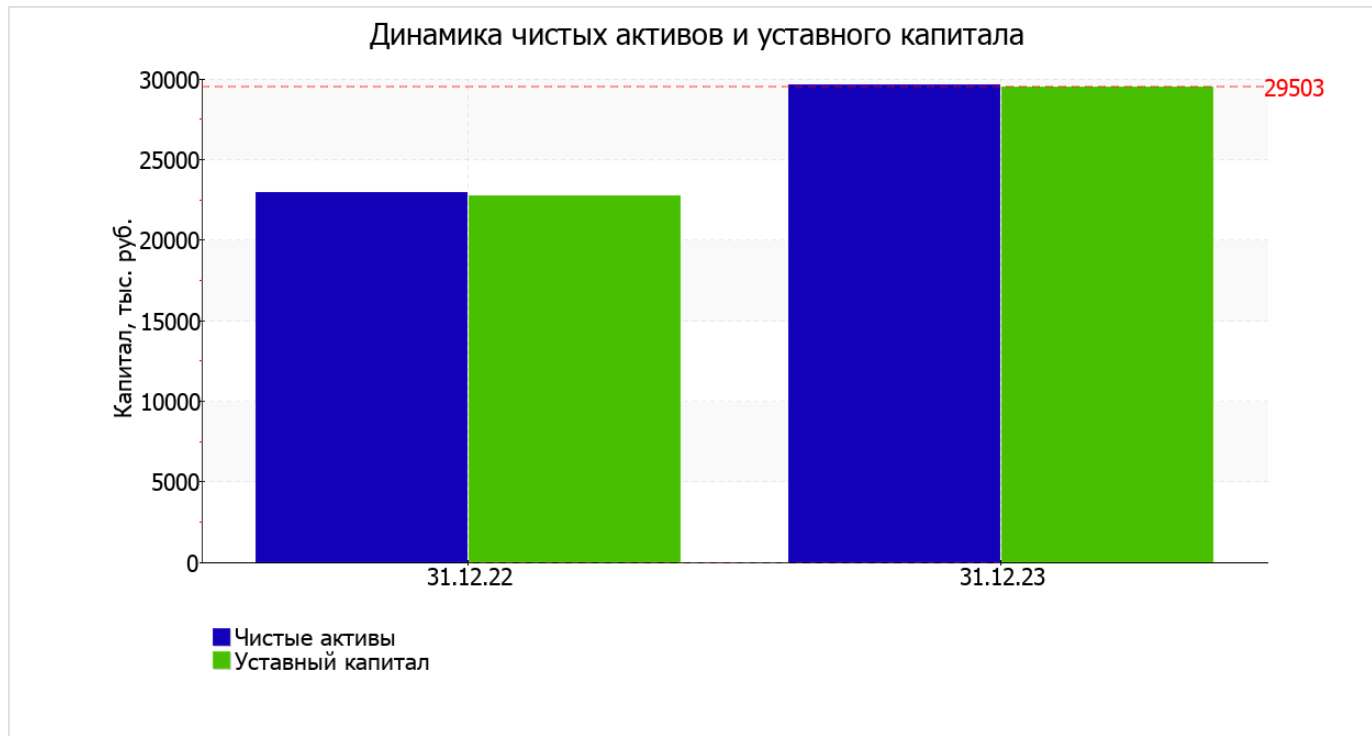
Среди отрицательно изменившихся статей баланса можно выделить "кредиторская задолженность" в пассиве (- 826 тыс. руб.).

на 31.12.2023 значение собственного капитала составило 29 650,0 тыс. руб. собственный капитал организации за весь рассматриваемый период увеличился на 6 732,0 тыс. руб., или на 29,4%.

2.2. Чистые активы организации

Показатель	Значение показателя				Изменение	
	в тыс. руб.		в % к валюте баланса		тыс. руб. (гр.3-гр.2)	± % ((гр.3-гр.2) : гр.2)
	31.12.2022	31.12.2023	на начало анализируемого периода (31.12.2022)	на конец анализируемого периода (31.12.2023)		
1. Чистые активы	22 918	29 650	96,5	99,9	+6 732	+29,4
2. Уставный капитал	22 771	29 503	95,8	99,4	+6 732	+29,6
3. Превышение чистых активов над уставным капиталом (стр.1-стр.2)	147	147	0,6	0,5	-	-

Чистые активы организации по состоянию на 31.12.2023 немного (на 0,5%) превышают уставный капитал. Такое соотношение положительно характеризует финансовое положение, полностью удовлетворяя требованиям нормативных актов к величине чистых активов организации. К тому же следует отметить увеличение чистых активов на 29,4% за весь анализируемый период. Превышение чистых активов над уставным капиталом и в то же время их увеличение за период говорит о хорошем финансовом положении организации по данному признаку. На следующем графике наглядно представлена динамика чистых активов и уставного капитала организации.



2.3. Анализ финансовой устойчивости организации

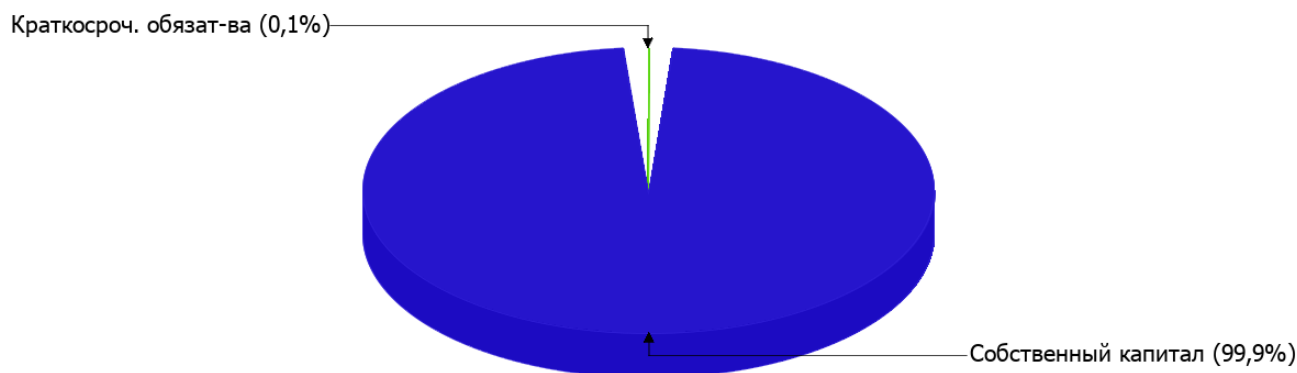
2.3.1. Основные показатели финансовой устойчивости организации

Показатель	Значение показателя		Изменение показателя (гр.3-гр.2)	Описание показателя и его нормативное значение
	31.12.2022	31.12.2023		
Коэффициент автономии	0,96	1	+0,04	Отношение собственного капитала к общей сумме капитала. нормальное значение для данной отрасли: 0,55 и более (оптимальное 0,65-0,75).
Коэффициент обеспеченности собственными оборотными средствами	0,96	1	+0,04	Отношение собственных оборотных средств к оборотным активам. нормальное значение: 0,1 и более.
Коэффициент покрытия инвестиций	0,96	1	+0,04	Отношение собственного капитала и долгосрочных обязательств к общей сумме капитала. нормальное значение: 0,75 и более.
Коэффициент маневренности собственного капитала	0,99	1	+0,01	Отношение собственных оборотных средств к источникам собственных средств. нормальное значение для данной отрасли: 0,15 и более.
Коэффициент обеспеченности запасов	–	–	–	Отношение собственных оборотных средств к стоимости запасов. нормальное значение: 0,5 и более.
Коэффициент краткосрочной задолженности	1	1	–	Отношение краткосрочной задолженности к общей сумме задолженности.

Коэффициент автономии организации на последний день анализируемого периода составил 1. Данный коэффициент характеризует степень зависимости организации от заемного капитала. Полученное здесь значение говорит о неоправданно высокой доли собственного капитала (100%) в общем капитале; организация слишком осторожно относится к привлечению заемных денежных средств. коэффициент автономии за весь анализируемый период несильно вырос (на 0,04).

Ниже на диаграмме наглядно представлено соотношение собственного и заемного капитала организации: При этом необходимо отметить, что долгосрочные обязательства не нашли отражение на диаграмме ввиду их отсутствия.

Структура капитала организации на 31 декабря 2023 г.



за весь анализируемый период произошел слабый рост коэффициента обеспеченности собственными оборотными средствами с **0,96** до **1 (+0,04)**. на 31 декабря 2023 г. коэффициент демонстрирует очень хорошее значение.

за последний год произошел небольшой, но рост коэффициента покрытия инвестиций с **0,96** до **1**. Значение коэффициента на последний день анализируемого периода (31.12.2023) вполне соответствует норме (доля собственного капитала и долгосрочных обязательств в общей сумме капитала организации составляет **100%**).

Коэффициент краткосрочной задолженности организации показывает на отсутствие долгосрочной задолженности при 100% краткосрочной.

2.4. Ликвидность

Показатель ликвидности	Значение показателя		Изменение показателя (гр.3 - гр.2)	Расчет, рекомендованное значение
	31.12.2022	31.12.2023		
1. Коэффициент текущей (общей) ликвидности	28,01	1 736,47	+1 708,46	Отношение текущих активов к краткосрочным обязательствам. нормальное значение: 2 и более.
2. Коэффициент быстрой (промежуточной) ликвидности	28,01	1 736,47	+1 708,46	Отношение ликвидных активов к краткосрочным обязательствам. нормальное значение: 1 и более.
3. Коэффициент абсолютной ликвидности	28,01	1 736,47	+1 708,46	Отношение высоколиквидных активов к краткосрочным обязательствам. нормальное значение: 0,2 и более.

[На конец периода] значение коэффициента текущей ликвидности (**1 736,47**) соответствует норме. При этом за весь рассматриваемый период коэффициент текущей ликвидности вырос на **1 708,46**.

Значение коэффициента быстрой (промежуточной) ликвидности тоже соответствует норме – **1 736,47** при норме 1. Это означает, что у МЕСТНАЯ ОБЩЕСТВЕННАЯ ОРГАНИЗАЦИЯ ТЕРРИТОРИАЛЬНАЯ ПРОФСОЮЗНАЯ ОРГАНИЗАЦИЯ МУНИЦИПАЛЬНЫХ РАБОТНИКОВ СЕВЕРО-ВОСТОЧНОГО АДМИНИСТРАТИВНОГО ОКРУГА ПРОФСОЮЗА МУНИЦИПАЛЬНЫХ РАБОТНИКОВ МОСКВЫ достаточно активов, которые можно в сжатые сроки перевести в денежные средства и погасить краткосрочную кредиторскую задолженность.

Соответствующим норме оказался коэффициент абсолютной ликвидности (**1 736,47** при норме 0,2). [За весь период] коэффициент абсолютной ликвидности вырос на **1 708,46**.

3. Выводы по результатам анализа

Ниже обобщены ключевые финансовые показатели МЕСТНАЯ ОБЩЕСТВЕННАЯ ОРГАНИЗАЦИЯ ТЕРРИТОРИАЛЬНАЯ ПРОФСОЮЗНАЯ ОРГАНИЗАЦИЯ МУНИЦИПАЛЬНЫХ РАБОТНИКОВ СЕВЕРО-ВОСТОЧНОГО АДМИНИСТРАТИВНОГО ОКРУГА ПРОФСОЮЗА МУНИЦИПАЛЬНЫХ РАБОТНИКОВ МОСКВЫ.

Следующие 9 показателей финансового положения организации имеют исключительно хорошие значения:

- чистые активы превышают уставный капитал, к тому же они увеличились за анализируемый период;
- на последний день анализируемого периода (31.12.2023) коэффициент обеспеченности собственными оборотными средствами демонстрирует исключительно хорошее значение, равное 1;
- коэффициент текущей (общей) ликвидности полностью соответствует нормативному значению;
- коэффициент быстрой (промежуточной) ликвидности полностью соответствует нормативному значению;
- коэффициент абсолютной ликвидности полностью соответствует нормативному значению;
- положительное изменение собственного капитала относительно общего изменения активов организации;
- идеальное соотношение активов по степени ликвидности и обязательств по сроку погашения;
- коэффициент покрытия инвестиций полностью соответствует норме (доля собственного капитала и долгосрочных обязательств составляет 100% от общего капитала организации);
- абсолютная финансовая устойчивость по величине излишка собственных оборотных средств.

С позитивной стороны результаты деятельности организации характеризуют такие показатели:

- финансовый результат от продаж за весь анализируемый период равен нулю;
- чистая прибыль равна нулю..

Положительно характеризующим финансовое положение организации показателем является следующий – доля собственного капитала неоправданно высока (100%).

Негативно результаты деятельности организации характеризует следующий показатель – недостаточная рентабельность активов (0% за период с 01.01.2023 по 31.12.2023).

Приведенный анализ свидетельствует о положительном финансовом состоянии МЕСТНАЯ ОБЩЕСТВЕННАЯ ОРГАНИЗАЦИЯ ТЕРРИТОРИАЛЬНАЯ ПРОФСОЮЗНАЯ ОРГАНИЗАЦИЯ МУНИЦИПАЛЬНЫХ РАБОТНИКОВ СЕВЕРО-ВОСТОЧНОГО АДМИНИСТРАТИВНОГО ОКРУГА ПРОФСОЮЗА МУНИЦИПАЛЬНЫХ РАБОТНИКОВ МОСКВЫ, возможности отвечать по своим обязательствам. Финансовое состояние организации позволяют использовать не только внутренние ресурсы, но и привлекать заемные средства.