

Пояснительная записка к бухгалтерской отчетности

1. Сведения об организации

Наименование юридического лица:

Производственный сельскохозяйственный кооператив (Артель) "Шагли"

Идентификационный номер налогоплательщика (ИНН): 2005505256

Код причины постановки на учет (КПП): 200501001

Основным видом деятельности, который является преобладающим и имеет приоритетное значение для организации, является выращивание однолетних культур (ОКВЭД 01.1).

2. Анализ финансового положения Производственный сельскохозяйственный кооператив (Артель) "Шагли"

2.1. Структура имущества и источники его формирования

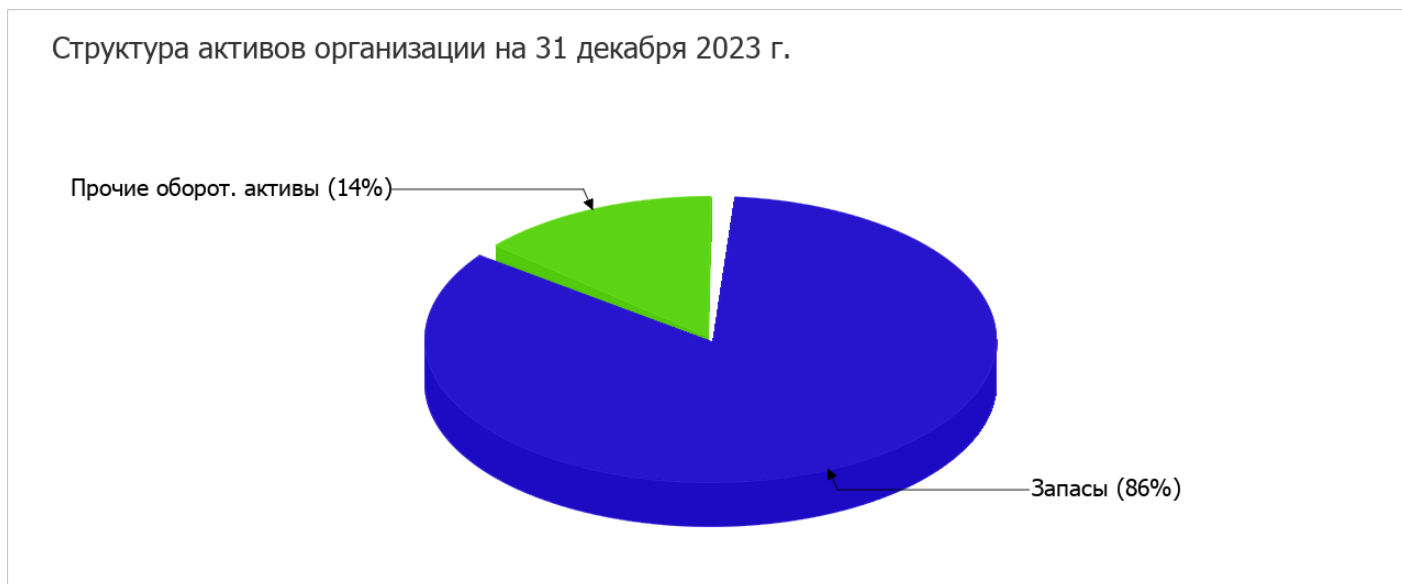
Показатель	Значение показателя				Изменение за анализируемый период	
	в тыс. руб.		в % к валюте баланса		тыс. руб. (гр.3- гр.2)	± % ((гр.3- гр.2) : гр.2)
	31.12.2022	31.12.2023	на начало анализируемого периода (31.12.2022)	на конец анализируемого периода (31.12.2023)		
Актив						
1. Внеоборотные активы	-	-	-	-	-	-
в том числе: основные средства	-	-	-	-	-	-
нематериальные активы	-	-	-	-	-	-
2. Оборотные, всего	205	215	100	100	+10	+4,9
в том числе: запасы	175	185	85,4	86	+10	+5,7
дебиторская задолженность	-	-	-	-	-	-
денежные средства и краткосрочные финансовые вложения	-	-	-	-	-	-
Пассив						
1. Собственный капитал	205	215	100	100	+10	+4,9
2. Долгосрочные обязательства, всего	-	-	-	-	-	-
в том числе: заемные средства	-	-	-	-	-	-
3. Краткосрочные обязательства*, всего	-	-	-	-	-	-

Показатель	Значение показателя				Изменение за анализируемый период	
	в тыс. руб.		в % к валюте баланса		тыс. руб. (гр.3- гр.2)	± % ((гр.3- гр.2) : гр.2)
	31.12.2022	31.12.2023	на начало анализируемого периода (31.12.2022)	на конец анализируемого периода (31.12.2023)		
в том числе: заемные средства	-	-	-	-	-	-
Валюта баланса	205	215	100	100	+10	+4,9

* Без доходов будущих периодов, возникших в связи с безвозмездным получением имущества и государственной помощи, включенных в собственный капитал.

Соотношение основных качественных групп активов организации на 31.12.2023 характеризуется отсутствием внеоборотных средств при 100% текущих активов. Активы организации за весь период изменились незначительно (на 4,9%). При этом собственный капитал организации изменился пропорционально активам организации, увеличившись на 10 тыс. руб.

Структура активов организации в разрезе основных групп представлена ниже на диаграмме:



Рост активов организации связан с ростом показателя по строке "запасы" на 10 тыс. руб. (или 100% вклада в прирост активов).

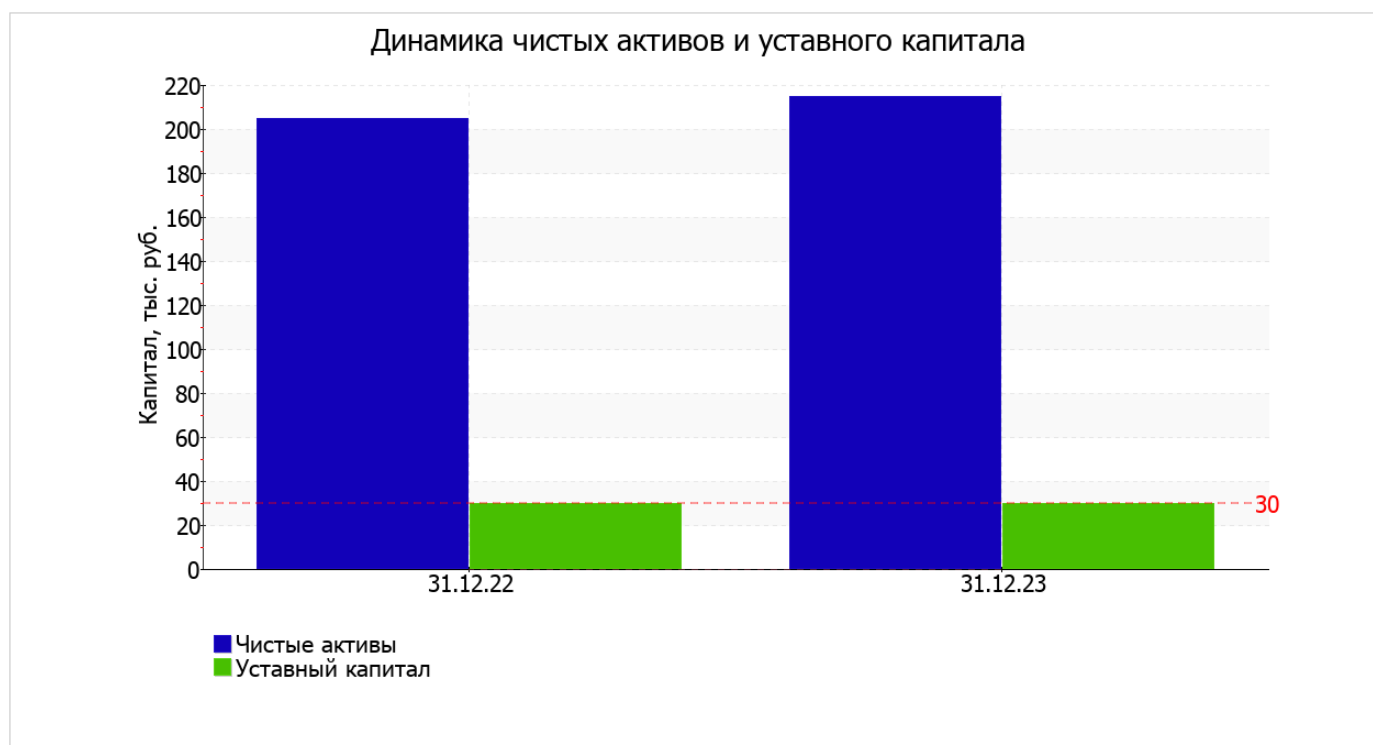
Одновременно, в пассиве баланса прирост произошел по строке "нераспределенная прибыль (непокрытый убыток)" (+10 тыс. руб., или 100% вклада в прирост пассивов организации в течение анализируемого периода).

за последний год собственный капитал организации несильно вырос (до 215 тыс. руб.; +10 тыс. руб.).

2.2. Чистые активы организации

Показатель	Значение показателя				Изменение	
	в тыс. руб.		в % к валюте баланса		тыс. руб. (гр.3- гр.2)	± % ((гр.3- гр.2) : гр.2)
	31.12.2022	31.12.2023	на начало анализируемого периода (31.12.2022)	на конец анализируемого периода (31.12.2023)		
1. Чистые активы	205	215	100	100	+10	+4,9
2. Уставный капитал	30	30	14,6	14	-	-
3. Превышение чистых активов над уставным капиталом (стр.1-стр.2)	175	185	85,4	86	+10	+5,7

Чистые активы организации на последний день анализируемого периода namного (в 7,2 раза) превышают уставный капитал. Такое соотношение положительно характеризует финансовое положение, полностью удовлетворяя требованиям нормативных актов к величине чистых активов организации. К тому же следует отметить увеличение чистых активов на 4,9% за последний год. Превышение чистых активов над уставным капиталом и в то же время их увеличение за период говорит о хорошем финансовом положении организации по данному признаку. Наглядное изменение чистых активов и уставного капитал представлено на следующем графике.



2.3. Анализ финансовой устойчивости организации

2.3.1. Основные показатели финансовой устойчивости организации

Показатель	Значение показателя		Изменение показателя (гр.3-гр.2)	Описание показателя и его нормативное значение
	31.12.2022	31.12.2023		
Коэффициент автономии	1	1	–	Отношение собственного капитала к общей сумме капитала. нормальное значение для данной отрасли: 0,55 и более (оптимальное 0,65-0,8).
Коэффициент обеспеченности собственными оборотными средствами	1	1	–	Отношение собственных оборотных средств к оборотным активам. нормальное значение: 0,1 и более.
Коэффициент покрытия инвестиций	1	1	–	Отношение собственного капитала и долгосрочных обязательств к общей сумме капитала. нормальное значение для данной отрасли: 0,85 и более.
Коэффициент маневренности собственного капитала	1	1	–	Отношение собственных оборотных средств к источникам собственных средств. нормальное значение для данной отрасли: 0,05 и более.
Коэффициент обеспеченности запасов	1,17	1,16	-0,01	Отношение собственных оборотных средств к стоимости запасов. нормальное значение: 0,5 и более.
Коэффициент краткосрочной задолженности	–	–	–	Отношение краткосрочной задолженности к общей сумме задолженности.

Коэффициент автономии организации на последний день анализируемого периода (31.12.2023) составил 1. Данный коэффициент характеризует степень зависимости организации от заемного капитала. Полученное здесь значение говорит о слишком осторожном отношении Производственный сельскохозяйственный кооператив (Артель) "Шахли" к привлечению заемных денежных средств (собственный капитал составляет 100% в общем капитале организации). за год не наблюдается изменение коэффициента автономии.

коэффициент обеспеченности собственными оборотными средствами на 31.12.2023 равнялся 1. в течение анализируемого периода коэффициент обеспеченности собственными оборотными средствами не изменился. на 31.12.2023 коэффициент демонстрирует вполне соответствующее нормальному значению.

изменения коэффициента покрытия инвестиций за весь рассматриваемый период не произошло, значение осталось на уровне 1. Значение коэффициента на последний день анализируемого периода вполне соответствует норме.

по состоянию на 31.12.2023 значение коэффициента обеспеченности материальных запасов составило 1,16. коэффициент обеспеченности материальных запасов в течение анализируемого периода уменьшился всего на 0,01. по состоянию на 31.12.2023 значение коэффициента обеспеченности материальных запасов является, без сомнения, хорошим.

2.4. Ликвидность

Показатель ликвидности	Значение показателя		Изменение показателя (гр.3 - гр.2)	Расчет, рекомендованное значение
	31.12.2022	31.12.2023		
1. Коэффициент текущей (общей) ликвидности	–	–	–	Отношение текущих активов к краткосрочным обязательствам. нормальное значение: не менее 2.
2. Коэффициент быстрой (промежуточной) ликвидности	–	–	–	Отношение ликвидных активов к краткосрочным обязательствам. нормальное значение для данной отрасли: 0,8 и более.
3. Коэффициент абсолютной ликвидности	–	–	–	Отношение высоколиквидных активов к краткосрочным обязательствам. нормальное значение для данной отрасли: 0,15 и более.

[На конец периода] коэффициент текущей (общей) ликвидности полностью укладывается в норму (– при нормативном значении 2). При этом за анализируемый период коэффициент не изменился.

Значение коэффициента быстрой (промежуточной) ликвидности также соответствует норме – – при норме 0,8. Это означает, что у Производственный сельскохозяйственный кооператив (Артель) "Шахли" достаточно активов, которые можно в сжатые сроки перевести в денежные средства и погасить краткосрочную кредиторскую задолженность.

Коэффициент абсолютной ликвидности имеет значение, соответствующее норме (–). При этом с начала период коэффициент не изменился.

3. Анализ эффективности деятельности организации

3.1. Обзор результатов деятельности

В приведенной ниже таблице обобщены основные финансовые результаты деятельности Производственный сельскохозяйственный кооператив (Артель) "Шахли" за весь анализируемый период и аналогичный период прошлого года.

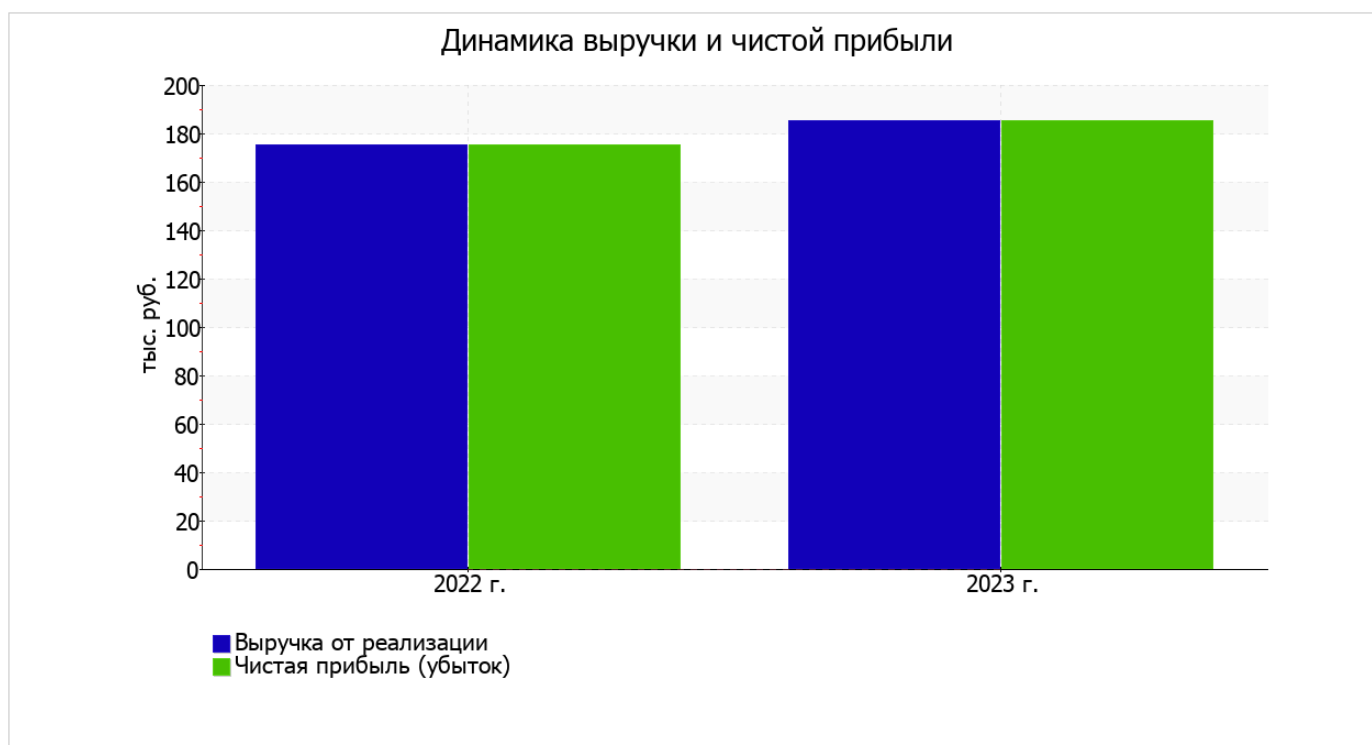
Из "Отчета о финансовых результатах" следует, что за весь анализируемый период организация получила прибыль от продаж в размере **185** тыс. руб., что составило 100% от выручки. По сравнению с аналогичным периодом прошлого года прибыль от продаж выросла на **10** тыс. руб., или на **5,7**%.

В "Отчете о финансовых результатах" строки прочих доходов и расходов не содержат данных показателей. Избежать расходов даже при отсутствии деятельности практически невозможно, поэтому возможны неточности в заполнении отчета.

Показатель	Значение показателя, тыс. руб.		Изменение показателя		Средне- годовая величина, тыс. руб.
	2022 г.	2023 г.	тыс. руб. (гр.3 - гр.2)	± % ((3-2) : 2)	
1. Выручка	175	185	+10	+5,7	180
2. Расходы по обычным видам деятельности	–	–	–	–	–
3. Прибыль (убыток) от продаж (1-2)	175	185	+10	+5,7	180
4. Прочие доходы и расходы, кроме процентов к уплате	–	–	–	–	–

Показатель	Значение показателя, тыс. руб.		Изменение показателя		Средне- годовая величина, тыс. руб.
	2022 г.	2023 г.	тыс. руб. (гр.3 - гр.2)	± % ((3-2) : 2)	
5. ЕВГТ (прибыль до уплаты процентов и налогов) (3+4)	175	185	+10	+5,7	180
6. Проценты к уплате	-	-	-	-	-
7. Налог на прибыль, изменение налоговых активов и прочее	-	-	-	-	-
8. Чистая прибыль (убыток) (5-6+7)	175	185	+10	+5,7	180
Справочно: Совокупный финансовый результат периода	175	185	+10	+5,7	180
Изменение за период нераспределенной прибыли (непокрытого убытка) по данным бухгалтерского баланса (измен. стр. 1370)	x	10	x	x	x

Изменение выручки наглядно представлено ниже на графике.



3.2. Анализ рентабельности

Показатели рентабельности	Значения показателя (в %, или в копейках с рубля)		Изменение показателя	
	2022 г.	2023 г.	коп., (гр.3 - гр.2)	± % ((3-2) : 2)
1. Рентабельность продаж (величина прибыли от продаж в каждом рубле выручки). нормальное значение для данной отрасли: 9% и более.	100	100	-	-
2. Рентабельность продаж по ЕБИТ (величина прибыли от продаж до уплаты процентов и налогов в каждом рубле выручки).	100	100	-	-
3. Рентабельность продаж по чистой прибыли (величина чистой прибыли в каждом рубле выручки). нормальное значение для данной отрасли: 6% и более.	100	100	-	-

Представленные в таблице показатели рентабельности за последний год имеют положительные значения как следствие прибыльной деятельности Производственный сельскохозяйственный кооператив (Артель) "Шахли".

прибыль от продаж в анализируемом периоде составляет 100% от полученной выручки.

Показатель рентабельности, рассчитанный как отношение прибыли до процентов к уплате и налогообложения (ЕБИТ) к выручке организации, за 2023 год составил 100%. То есть в каждом рубле выручки организации содержалось 100 коп. прибыли до налогообложения и процентов к уплате.

Рентабельность использования вложенного в предпринимательскую деятельность капитала представлена в следующей таблице.

Показатель рентабельности	Значение показателя, %	Расчет показателя
	2023 г.	
Рентабельность собственного капитала (ROE)	88,1	Отношение чистой прибыли к средней величине собственного капитала. нормальное значение для данной отрасли: 13% и более.
Рентабельность активов (ROA)	88,1	Отношение чистой прибыли к средней стоимости активов. нормальное значение для данной отрасли: 6% и более.
Прибыль на задействованный капитал (ROCE)	88,1	Отношение прибыли до уплаты процентов и налогов (ЕБИТ) к собственному капиталу и долгосрочным обязательствам.

[За последний период] каждый рубль собственного капитала организации принес чистую прибыль в размере 0,881 руб.

за 2023 год значение рентабельности активов, равное 88,1%, является вполне соответствующее нормальному.

3.3. Деловая активность (оборачиваемость активов и обязательств)

В следующей таблице рассчитаны показатели оборачиваемости ряда активов, характеризующие скорость возврата вложенных в предпринимательскую деятельность денежных средств, а также показатель оборачиваемости кредиторской задолженности при расчетах с поставщиками и подрядчиками.

Показатель оборачиваемости	Значение в днях	Коэфф. 2023 г.
	2023 г.	
Оборачиваемость оборотных средств (отношение средней величины оборотных активов к средневзвешенной выручке*; нормальное значение для данной отрасли: не более 305 дн.)	414	0,9
Оборачиваемость запасов (отношение средней стоимости запасов к средневзвешенной себестоимости проданных товаров; нормальное значение для данной отрасли: не более 236 дн.)	–	–
Оборачиваемость дебиторской задолженности (отношение средней величины дебиторской задолженности к средневзвешенной выручке; нормальное значение для данной отрасли: 33 и менее дн.)	0	–
Оборачиваемость кредиторской задолженности (отношение средней величины кредиторской задолженности к средневзвешенной выручке)	0	–
Оборачиваемость активов (отношение средней стоимости активов к средневзвешенной выручке; нормальное значение для данной отрасли: не более 634 дн.)	414	0,9
Оборачиваемость собственного капитала (отношение средней величины собственного капитала к средневзвешенной выручке)	414	0,9

* Приведен расчет показателя в днях. Значение коэффициента равно отношению 365 к значению показателя в днях.

Данные об оборачиваемости активов за год свидетельствуют о том, что общество получает выручку, равную сумме всех имеющихся активов за 414 календарных дней.

4. Выводы по результатам анализа

Ниже по качественному признаку обобщены важнейшие показатели финансового положения и результаты деятельности Производственный сельскохозяйственный кооператив (Артель) "Шахли" за последний год.

Показатели финансового положения и результатов деятельности организации, имеющие исключительно хорошие значения:

- чистые активы превышают уставный капитал, к тому же они увеличились за анализируемый период;
- значение коэффициента обеспеченности собственными оборотными средствами (1) можно характеризовать как полностью укладывающееся в норму;
- значительная, по сравнению с общей стоимостью активов организации прибыль (88,1% за 2023 год);
- идеальное соотношение активов по степени ликвидности и обязательств по сроку погашения;
- коэффициент покрытия инвестиций имеет хорошее значение (доля собственного капитала и долгосрочных обязательств составляет 100% от общего капитала организации);
- абсолютная финансовая устойчивость по величине излишка собственных оборотных средств;
- прибыль от финансово-хозяйственной деятельности за последний год составила 185 тыс. руб. (+10 тыс. руб. по сравнению с аналогичным периодом прошлого года).

С хорошей стороны финансовое положение и результаты деятельности организации характеризуют такие показатели:

- доля собственного капитала неоправданно высока (100%);
- изменение собственного капитала практически соответствует общему изменению активов организации;
- за 2023 год получена прибыль от продаж (185 тыс. руб.), причем наблюдалась положительная динамика по сравнению с аналогичным периодом прошлого года (+10 тыс. руб.).

Приведенные выше показатели свидетельствуют об очень хорошем финансовом состоянии организации, ее способности отвечать по своим обязательствам перед кредиторами. При данных финансовых показателях Производственный сельскохозяйственный кооператив (Артель) "Шахли" относится к категории надежных заемщиков и может рассчитывать на получение кредитов.