

Пояснительная записка к бухгалтерской отчетности

1. Сведения об организации

Наименование юридического лица:

ОБЩЕСТВО С ОГРАНИЧЕННОЙ ОТВЕТСТВЕННОСТЬЮ "АВТОКОЛОННА № 1240"

Идентификационный номер налогоплательщика (ИНН): 2209049636

Код причины постановки на учет (КПП): 220901001

Основным видом деятельности, который является преобладающим и имеет приоритетное значение для организации, является деятельность автомобильного грузового транспорта (ОКВЭД 49.41).

2. Анализ финансового положения ОБЩЕСТВО С ОГРАНИЧЕННОЙ ОТВЕТСТВЕННОСТЬЮ "АВТОКОЛОННА № 1240"

2.1. Структура имущества и источники его формирования

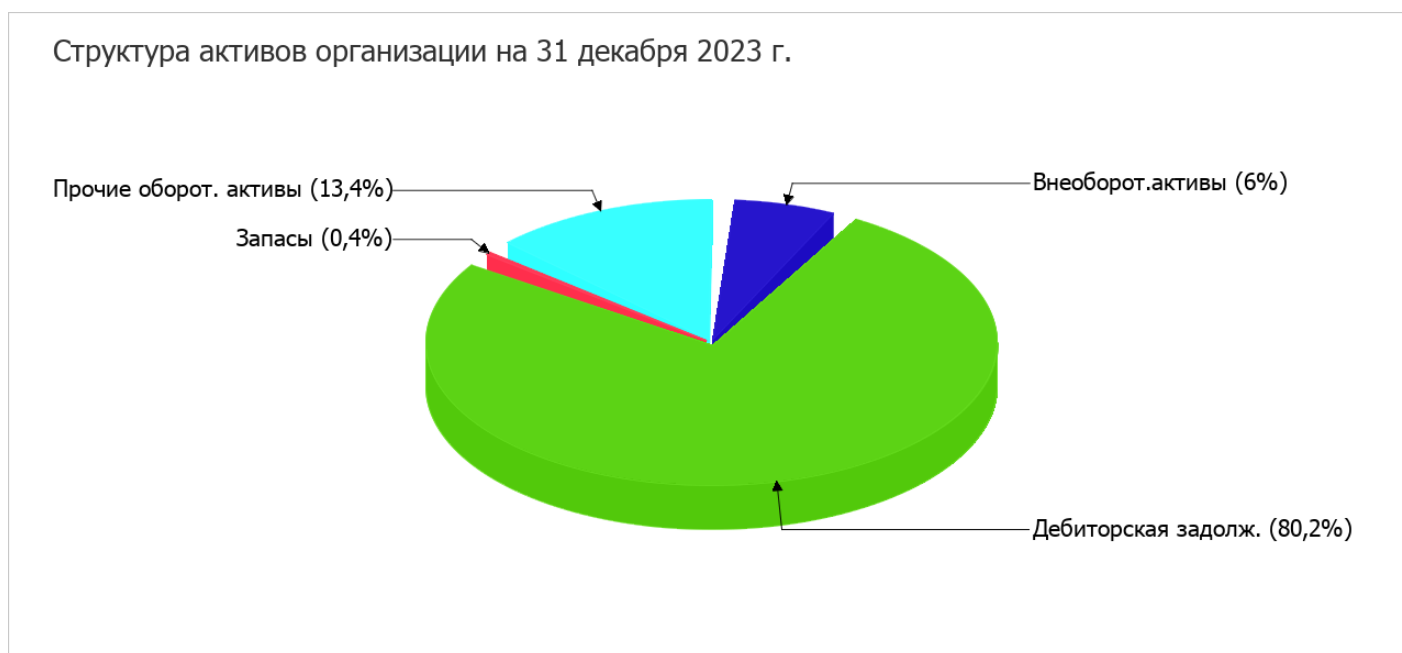
Показатель	Значение показателя				Изменение за анализируемый период	
	в тыс. руб.		в % к валюте баланса		тыс. руб. (гр.3- гр.2)	± % ((гр.3- гр.2) : гр.2)
	31.12.2022	31.12.2023	на начало анализируемого периода (31.12.2022)	на конец анализируемого периода (31.12.2023)		
Актив						
1. Внеоборотные активы	6 093	4 345	10,6	6	-1 748	-28,7
в том числе: основные средства	6 093	4 345	10,6	6	-1 748	-28,7
нематериальные активы	–	–	–	–	–	–
2. Оборотные, всего	51 134	67 697	89,4	94	+16 563	+32,4
в том числе: запасы	–	267	–	0,4	+267	–
дебиторская задолженность	48 150	57 751	84,1	80,2	+9 601	+19,9
денежные средства и краткосрочные финансовые вложения	2 984	9 679	5,2	13,4	+6 695	+3,2 раза
Пассив						
1. Собственный капитал	-10 343	-8 987	-18,1	-12,5	+1 356	↑
2. Долгосрочные обязательства, всего	–	2 204	–	3,1	+2 204	–
в том числе: заемные средства	–	2 204	–	3,1	+2 204	–
3. Краткосрочные обязательства*, всего	67 570	78 825	118,1	109,4	+11 255	+16,7

Показатель	Значение показателя				Изменение за анализируемый период	
	в тыс. руб.		в % к валюте баланса		тыс. руб. (гр.3- гр.2)	± % ((гр.3- гр.2) : гр.2)
	31.12.2022	31.12.2023	на начало анализируемого периода (31.12.2022)	на конец анализируемого периода (31.12.2023)		
в том числе: заемные средства	63 471	64 736	110,9	89,9	+1 265	+2
Валюта баланса	57 227	72 042	100	100	+14 815	+25,9

* Без доходов будущих периодов, возникших в связи с безвозмездным получением имущества и государственной помощи, включенных в собственный капитал.

Соотношение основных качественных групп активов организации на последний день анализируемого периода характеризуется большой долей (94%) текущих активов и малым процентом внеоборотных средств. Активы организации за весь период увеличились на 14 815 тыс. руб. (на 25,9%). Учитывая рост активов, необходимо отметить, что собственный капитал увеличился в меньшей степени – на 13,1%. отстающее увеличение собственного капитала относительно общего изменения активов – фактор негативный.

Наглядно соотношение основных групп активов организации представлено ниже на диаграмме:



Рост величины активов организации связан, главным образом, с ростом следующих позиций актива бухгалтерского баланса (в скобках указана доля изменения статьи в общей сумме всех положительно изменившихся статей):

- дебиторская задолженность – 9 601 тыс. руб. (58%)
- краткосрочные финансовые вложения (за исключением денежных эквивалентов) – 5 090 тыс. руб. (30,7%)
- денежные средства и денежные эквиваленты – 1 605 тыс. руб. (9,7%)

Одновременно, в пассиве баланса прирост наблюдается по строкам:

- кредиторская задолженность – 9 990 тыс. руб. (67,4%)
- долгосрочные заемные средства – 2 204 тыс. руб. (14,9%)
- нераспределенная прибыль (непокрытый убыток) – 1 356 тыс. руб. (9,2%)
- краткосрочные заемные средства – 1 265 тыс. руб. (8,5%)

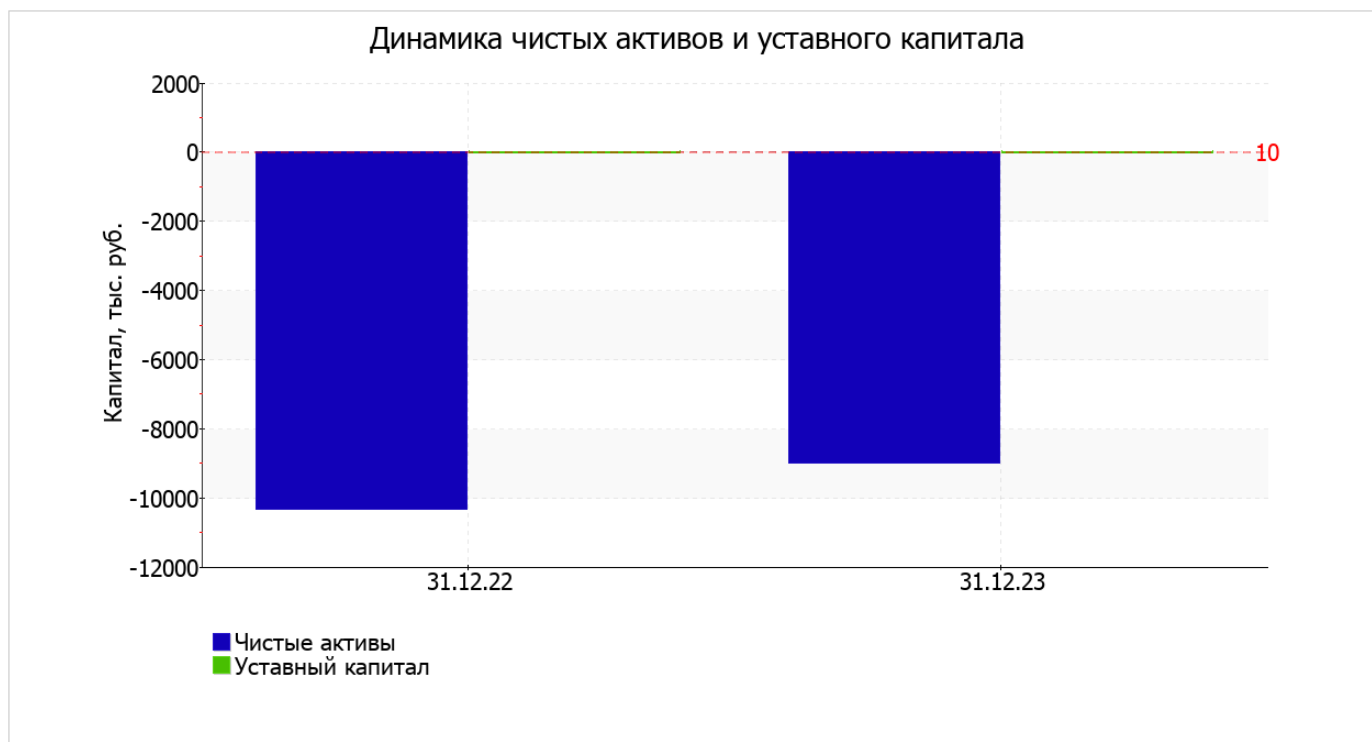
Среди отрицательно изменившихся статей баланса можно выделить "основные средства" в активе (-1 748 тыс. руб.).

на 31 декабря 2023 г. собственный капитал организации равнялся -8 987,0 тыс. руб. собственный капитал организации за год заметно вырос (на 1 356,0 тыс. руб.).

2.2. Чистые активы организации

Показатель	Значение показателя				Изменение	
	в тыс. руб.		в % к валюте баланса		тыс. руб. (гр.3- гр.2)	± % ((гр.3- гр.2) : гр.2)
	31.12.2022	31.12.2023	на начало анализируемого периода (31.12.2022)	на конец анализируемого периода (31.12.2023)		
1. Чистые активы	-10 343	-8 987	-18,1	-12,5	+1 356	↑
2. Уставный капитал	10	10	<0,1	<0,1	-	-
3. Превышение чистых активов над уставным капиталом (стр.1-стр.2)	-10 353	-8 997	-18,1	-12,5	+1 356	↑

[На конец периода] чистые активы ОБЩЕСТВО С ОГРАНИЧЕННОЙ ОТВЕТСТВЕННОСТЬЮ "АВТОКОЛОННА № 1240" составляют отрицательную величину. Отрицательная величина чистых активов негативно характеризует финансовое положение и не удовлетворяет требованиям нормативных актов к величине чистых активов организации. В случае, если стоимость чистых активов общества останется меньше его уставного капитала по окончании финансового года, следующего за вторым финансовым годом или каждым последующим финансовым годом, по окончании которых стоимость чистых активов общества оказалась меньше его уставного капитала, общество не позднее чем через шесть месяцев после окончания соответствующего финансового года обязано уменьшить уставный капитал до размера, не превышающего стоимости его чистых активов, либо принять решение о ликвидации (п. 4 ст. 30 Федерального закона от 08.02.1998 г. N 14-ФЗ "Об обществах с ограниченной ответственностью"). При этом, определив текущее состояние показателя, следует отметить увеличение чистых активов в течение анализируемого периода. На конец отчетного периода не соблюдается базовое законодательное требование к величине чистых активов. Тем не менее, сохранение имевшей место тенденции способно в будущем вывести чистые активы предприятия на удовлетворительный уровень. На следующем графике наглядно представлена динамика чистых активов и уставного капитала организации.



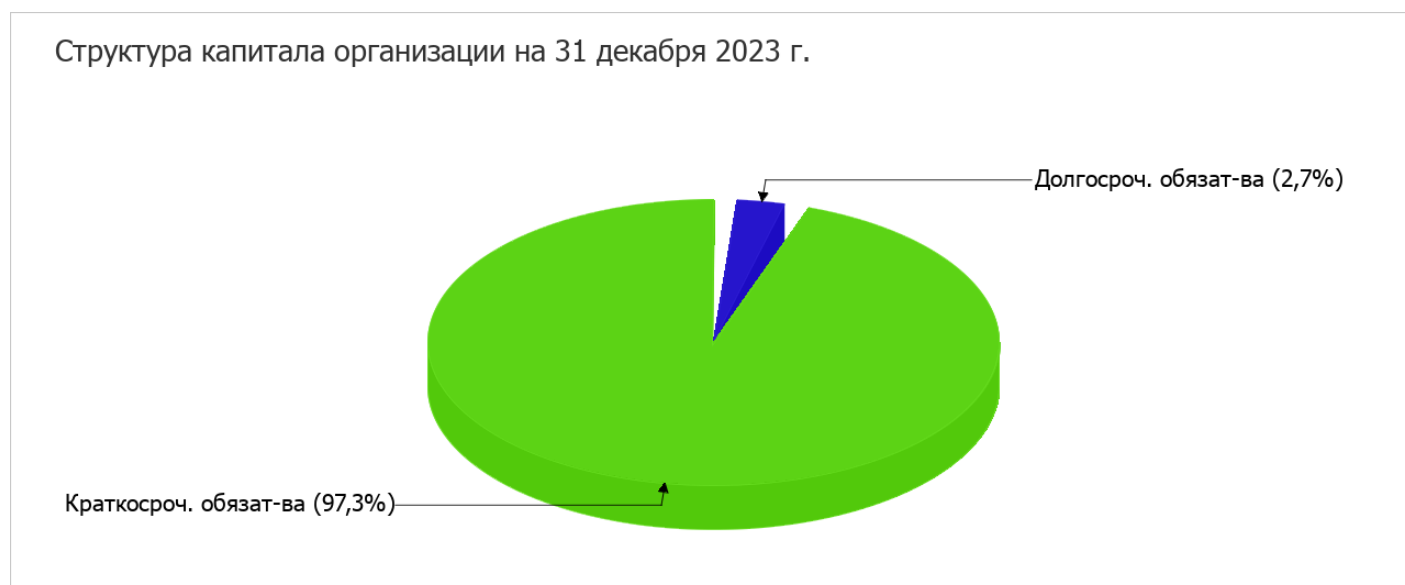
2.3. Анализ финансовой устойчивости организации

2.3.1. Основные показатели финансовой устойчивости организации

Показатель	Значение показателя		Изменение показателя (гр.3-гр.2)	Описание показателя и его нормативное значение
	31.12.2022	31.12.2023		
Коэффициент автономии	-0,18	-0,12	+0,06	Отношение собственного капитала к общей сумме капитала. нормальное значение для данной отрасли: 0,5 и более (оптимальное 0,6-0,7).
Коэффициент обеспеченности собственными оборотными средствами	-0,32	-0,2	+0,12	Отношение собственных оборотных средств к оборотным активам. нормальное значение: не менее 0,1.
Коэффициент покрытия инвестиций	-0,18	-0,09	+0,09	Отношение собственного капитала и долгосрочных обязательств к общей сумме капитала. нормальное значение: 0,75 и более.
Коэффициент маневренности собственного капитала	-	-	-	Отношение собственных оборотных средств к источникам собственных средств. нормальное значение: не менее 0,1.(коэффициент не рассчитывается при отрицательном собственном капитале)
Коэффициент обеспеченности запасов	-	-49,93	-49,93	Отношение собственных оборотных средств к стоимости запасов. нормальное значение: 0,5 и более.
Коэффициент краткосрочной задолженности	1	0,97	-0,03	Отношение краткосрочной задолженности к общей сумме задолженности.

Коэффициент автономии организации на 31 декабря 2023 г. составил **-0,12**. Данный коэффициент характеризует степень зависимости организации от заемного капитала. Полученное здесь значение свидетельствует о всецелой зависимости организации от заемного капитала. за весь рассматриваемый период коэффициент автономии вырос на **0,06**.

Наглядно структура капитала организации представлена ниже на диаграмме: При этом необходимо отметить, что собственный капитал не нашел отражение на диаграмме ввиду его полного отсутствия.



коэффициент обеспеченности собственными оборотными средствами по состоянию на 31.12.2023 составил **-0,2**. в течение анализируемого периода наблюдался сильный рост коэффициента обеспеченности собственными оборотными средствами, на **0,12**. на 31.12.2023 значение коэффициента не соответствует нормативному значению.

в течение анализируемого периода коэффициент покрытия инвестиций существенно вырос (на **0,09**), составив **-0,09**. Значение коэффициента на 31 декабря 2023 г. значительно ниже допустимой величины.

за последний год имел место рост коэффициента обеспеченности материальных запасов на **49,93** (до **-49,93**). на 31 декабря 2023 г. значение коэффициента обеспеченности материальных запасов характеризуется как явно не соответствующее принятому нормативу.

По коэффициенту краткосрочной задолженности видно, что величина краткосрочной кредиторской задолженности организации значительно превосходит величину долгосрочной задолженности (97,3% и 2,7% соответственно). При этом за год доля долгосрочной задолженности выросла на 2,7%.

2.4. Ликвидность

Показатель ликвидности	Значение показателя		Изменение показателя (гр.3 - гр.2)	Расчет, рекомендованное значение
	31.12.2022	31.12.2023		
1. Коэффициент текущей (общей) ликвидности	0,76	0,86	+0,1	Отношение текущих активов к краткосрочным обязательствам. нормальное значение для данной отрасли: не менее 1,7.
2. Коэффициент быстрой (промежуточной) ликвидности	0,76	0,86	+0,1	Отношение ликвидных активов к краткосрочным обязательствам. нормальное значение: 1 и более.
3. Коэффициент абсолютной ликвидности	0,04	0,12	+0,08	Отношение высоколиквидных активов к краткосрочным обязательствам. нормальное значение: 0,2 и более.

[На конец периода] при норме 1,7 коэффициент текущей (общей) ликвидности имеет значение **0,86**. Несмотря на это следует отметить положительную динамику – за весь рассматриваемый период коэффициент текущей ликвидности вырос на **0,1**.

Коэффициент быстрой ликвидности на 31 декабря 2023 г. также оказался ниже нормы (**0,86**). Это означает, что у ОБЩЕСТВО С ОГРАНИЧЕННОЙ ОТВЕТСТВЕННОСТЬЮ "АВТОКОЛОННА № 1240" недостаточно активов, которые можно в сжатые сроки перевести в денежные средства, чтобы погасить краткосрочную кредиторскую задолженность.

Третий из коэффициентов, характеризующий способность организации погасить всю или часть краткосрочной задолженности за счет денежных средств и краткосрочных финансовых вложений, имеет значение (**0,12**) ниже допустимого предела (норма: 0,2). При этом следует отметить, что за год коэффициент абсолютной ликвидности вырос на **0,08**.

3. Анализ эффективности деятельности организации

3.1. Обзор результатов деятельности

Ниже в таблице приведены основные финансовые результаты деятельности ОБЩЕСТВО С ОГРАНИЧЕННОЙ ОТВЕТСТВЕННОСТЬЮ "АВТОКОЛОННА № 1240" за год и аналогичный период прошлого года.

По данным "Отчета о финансовых результатах" в течение анализируемого периода организация получила прибыль от продаж в размере **1 693** тыс. руб., что составляет 4,7% от выручки. По сравнению с аналогичным периодом прошлого года прибыль от продаж выросла на **1 590** тыс. руб., или в **16,4** раза.

По сравнению с прошлым периодом в текущем выросла как выручка от продаж, так и расходы по обычным видам деятельности (на **17 451** и **15 861** тыс. руб. соответственно). Причем в процентном отношении изменение выручки (**+94,7%**) опережает изменение расходов (**+86,5%**)

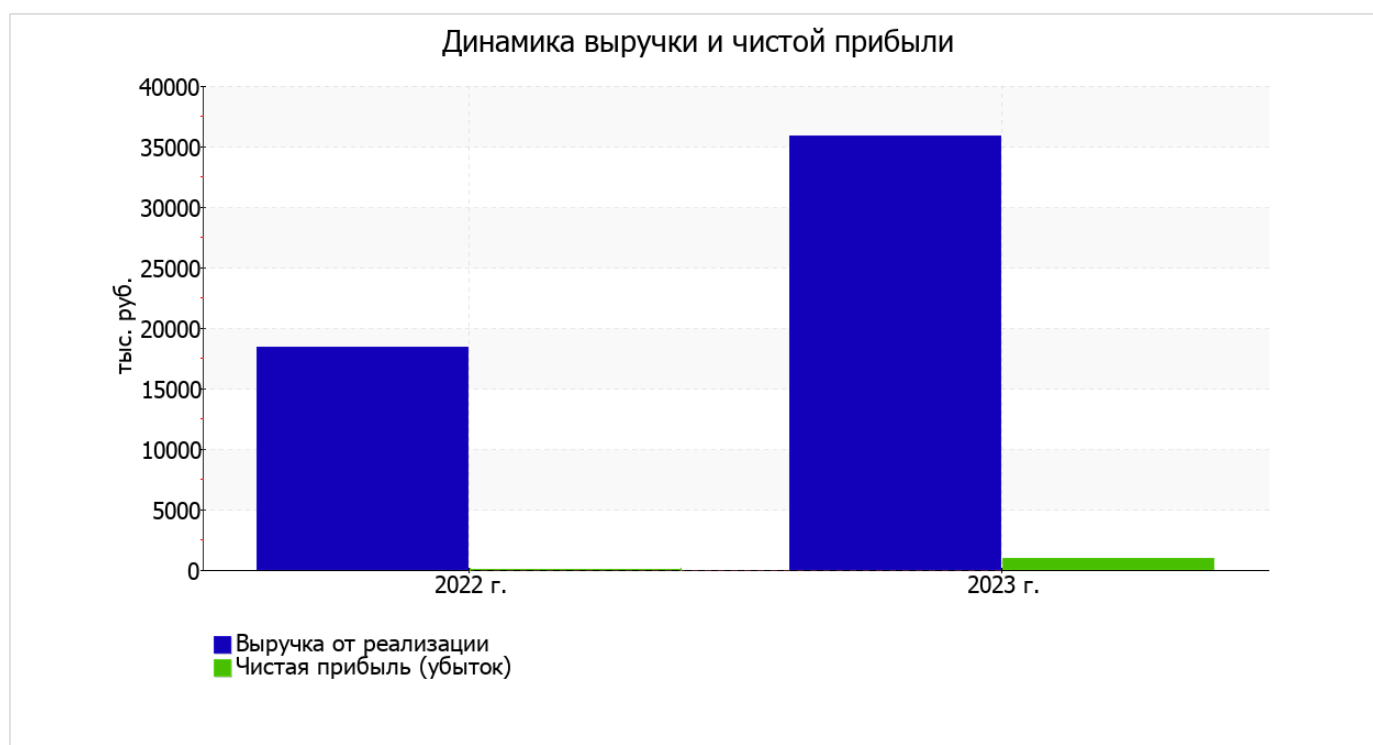
Изучая расходы по обычным видам деятельности, следует отметить, что организация как и в прошлом году не использовала возможность учитывать общехозяйственные расходы в качестве условно-постоянных, включая их ежемесячно в себестоимость производимой продукции (выполняемых работ, оказываемых услуг). Это и обусловило отсутствие показателя "Управленческие расходы" за отчетный период в форме №2.

убыток от прочих операций за год составил **360** тыс. руб.

Показатель	Значение показателя, тыс. руб.		Изменение показателя		Средне- годовая величина, тыс. руб.
	2022 г.	2023 г.	тыс. руб. (гр.3 - гр.2)	± % ((3-2) : 2)	
1. Выручка	18 433	35 884	+17 451	+94,7	27 159
2. Расходы по обычным видам деятельности	18 330	34 191	+15 861	+86,5	26 261
3. Прибыль (убыток) от продаж (1-2)	103	1 693	+1 590	+16,4 раза	898
4. Прочие доходы и расходы, кроме процентов к уплате	–	-358	-358	–	-179
5. ЕВІТ (прибыль до уплаты процентов и налогов) (3+4)	103	1 335	+1 232	+13 раз	719
6. Проценты к уплате	–	2	+2	–	1
7. Налог на прибыль, изменение налоговых активов и прочее	-21	-391	-370	↓	-206
8. Чистая прибыль (убыток) (5-6+7)	82	942	+860	+11,5 раза	512

Показатель	Значение показателя, тыс. руб.		Изменение показателя		Средне- годовая величина, тыс. руб.
	2022 г.	2023 г.	тыс. руб. (гр.3 - гр.2)	± % ((3-2) : 2)	
Справочно: Совокупный финансовый результат периода	82	942	+860	+11,5 раза	512
Изменение за период нераспределенной прибыли (непокрытого убытка) по данным бухгалтерского баланса (измен. стр. 1370)	x	1 356	x	x	x

Изменение выручки наглядно представлено ниже на графике.



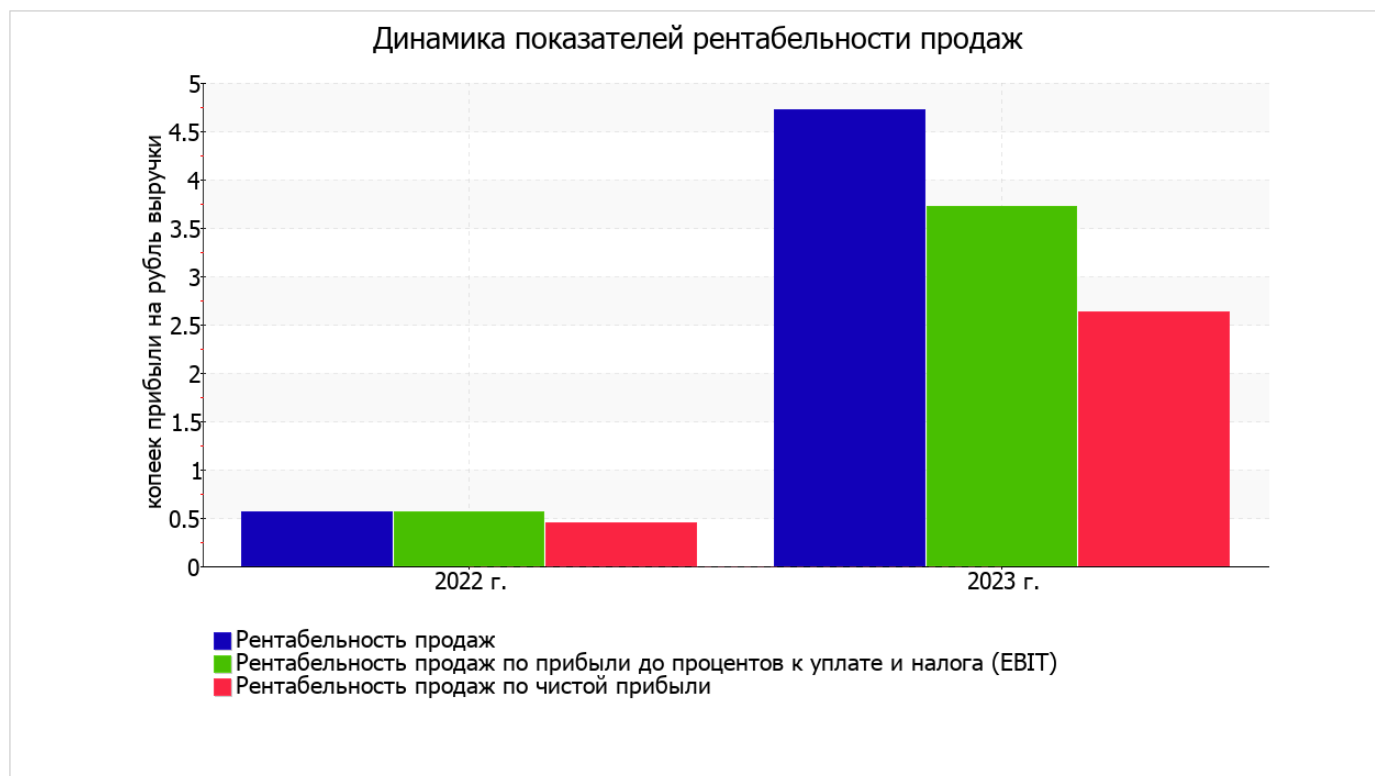
3.2. Анализ рентабельности

Показатели рентабельности	Значения показателя (в %, или в копейках с рубля)		Изменение показателя	
	2022 г.	2023 г.	коп., (гр.3 - гр.2)	± % ((3-2) : 2)
1. Рентабельность продаж (величина прибыли от продаж в каждом рубле выручки). нормальное значение: 4% и более.	0,6	4,7	+4,1	+8,4 раза
2. Рентабельность продаж по ЕВІТ (величина прибыли от продаж до уплаты процентов и налогов в каждом рубле выручки).	0,6	3,7	+3,1	+6,7 раза
3. Рентабельность продаж по чистой прибыли (величина чистой прибыли в каждом рубле выручки). нормальное значение: 2% и более.	0,4	2,6	+2,2	+5,9 раза

Все три показателя рентабельности за период 01.01–31.12.2023, приведенные в таблице, имеют положительные значения, поскольку организацией получена как прибыль от продаж, так и в целом прибыль от финансово-хозяйственной деятельности за данный период.

Рентабельность продаж за период с 01.01.2023 по 31.12.2023 составила 4,7%. При этом имеет место положительная динамика рентабельности продаж по сравнению с данным показателем за такой же период прошлого года (+4,1%).

Показатель рентабельности, рассчитанный как отношение прибыли до процентов к уплате и налогообложения (ЕВИТ) к выручке организации, за период с 01.01.2023 по 31.12.2023 составил 3,7%. То есть в каждом рубле выручки ОБЩЕСТВО С ОГРАНИЧЕННОЙ ОТВЕТСТВЕННОСТЬЮ "АВТОКОЛОННА № 1240" содержалось 3,7 коп. прибыли до налогообложения и процентов к уплате.



В следующей таблице представлена рентабельность использования вложенного в предпринимательскую деятельность капитала.

Показатель рентабельности	Значение показателя, %	Расчет показателя
	2023 г.	
Рентабельность собственного капитала (ROE)	–	Отношение чистой прибыли к средней величине собственного капитала. нормальное значение для данной отрасли: 15% и более.
Рентабельность активов (ROA)	1,5	Отношение чистой прибыли к средней стоимости активов. нормальное значение для данной отрасли: 4% и более.
Прибыль на задействованный капитал (ROCE)	–	Отношение прибыли до уплаты процентов и налогов (ЕВИТ) к собственному капиталу и долгосрочным обязательствам.

Поскольку у организации фактически отсутствовал собственный капитал (в среднем составил отрицательную величину: -8 987 тыс. руб. на 31 декабря 2023 г. и -10 343 тыс. руб. на 31.12.2022), значение показателя рентабельности собственного капитала за период с 01.01.2023 по 31.12.2023 отсутствует.

за последний год значение рентабельности активов, равное 1,5%, не соответствует нормативу.

3.3. Деловая активность (оборачиваемость активов и обязательств)

Далее в таблице рассчитаны показатели оборачиваемости ряда активов, характеризующие скорость возврата авансированных на осуществление предпринимательской деятельности средств, а также показатель оборачиваемости кредиторской задолженности при расчетах с поставщиками и подрядчиками.

Показатель оборачиваемости	Значение в днях	Коэфф. 2023 г.
	2023 г.	
Оборачиваемость оборотных средств (отношение средней величины оборотных активов к среднечасовой выручке*; нормальное значение для данной отрасли: 86 и менее дн.)	604	0,6
Оборачиваемость запасов (отношение средней стоимости запасов к среднечасовой себестоимости проданных товаров; нормальное значение для данной отрасли: 4 и менее дн.)	1	256,1
Оборачиваемость дебиторской задолженности (отношение средней величины дебиторской задолженности к среднечасовой выручке; нормальное значение для данной отрасли: не более 51 дн.)	539	0,7
Оборачиваемость кредиторской задолженности (отношение средней величины кредиторской задолженности к среднечасовой выручке)	93	3,9
Оборачиваемость активов (отношение средней стоимости активов к среднечасовой выручке; нормальное значение для данной отрасли: 156 и менее дн.)	657	0,6
Оборачиваемость собственного капитала (отношение средней величины собственного капитала к среднечасовой выручке)	–	–

* Приведен расчет показателя в днях. Значение коэффициента равно отношению 365 к значению показателя в днях.

Оборачиваемость активов за весь анализируемый период показывает, что общество получает выручку, равную сумме всех имеющихся активов за 657 календарных дней. О размере материально-производственных запасов можно судить по следующему соотношению: требуется 1 день, чтобы расходы по обычным видам деятельности составили величину среднегодового остатка запасов.

4. Выводы по результатам анализа

Ниже обобщены ключевые финансовые показатели ОБЩЕСТВО С ОГРАНИЧЕННОЙ ОТВЕТСТВЕННОСТЬЮ "АВТОКОЛОННА № 1240".

Среди отрицательных показателей финансового положения и результатов деятельности организации можно выделить следующие:

- чистые активы меньше уставного капитала, при этом за период чистые активы увеличились;
- значение коэффициента обеспеченности собственными оборотными средствами, равное -0,2, является неудовлетворительным;
- коэффициент быстрой (промежуточной) ликвидности ниже принятой нормы;
- не укладывается в нормативное значение коэффициент абсолютной ликвидности;
- низкая рентабельность активов (1,5% за период с 01.01.2023 по 31.12.2023);
- отрицательное изменение собственного капитала относительно общего изменения активов организации;
- неустойчивое финансовое положение по величине собственных оборотных средств.

Следующие 4 показателя результатов деятельности организации имеют исключительно хорошие значения:

- положительная динамика рентабельности продаж (+4,1 процентных пункта от рентабельности 0,6% за аналогичный период года, предшествующего отчётному);
- за 2023 год получена прибыль от продаж (1 693 тыс. руб.), причем наблюдалась положительная динамика по сравнению с аналогичным периодом прошлого года (+1 590 тыс. руб.);
- чистая прибыль за 2023 год составила 942 тыс. руб. (+860 тыс. руб. по сравнению с аналогичным периодом прошлого года);
- рост прибыли до процентов к уплате и налогообложения (ЕБИТ) на рубль выручки организации (+3,1 коп. к 0,6 коп. с рубля выручки за такой же период прошлого года).

В ходе анализа были получены следующие показатели, критически характеризующие финансовое положение организации:

- критическое значение коэффициента автономии (-0,12), из-за фактического отсутствия собственного капитала);
- коэффициент текущей (общей) ликвидности значительно ниже нормы;
- активы организации не покрывают соответствующие им по сроку погашения обязательства;
- коэффициент покрытия инвестиций значительно ниже нормы (доля собственного капитала и долгосрочных обязательств в общей сумме капитала организации составляет -9% (нормальное значение: 75% и более).

Представленный анализ показывает, что финансовое состояние ОБЩЕСТВО С ОГРАНИЧЕННОЙ ОТВЕТСТВЕННОСТЬЮ "АВТОКОЛОННА № 1240" не в полной мере соответствует общепринятым нормативам, часть показателей имеет неудовлетворительные значения. При этом у организации имеются возможности для продолжения деятельности, восстановления нормативных значений финансовых показателей.