

Пояснительная записка к бухгалтерской отчетности

1. Сведения об организации

Наименование юридического лица:

ОБЩЕСТВО С ОГРАНИЧЕННОЙ ОТВЕТСТВЕННОСТЬЮ "ПРЕМЬЕР"

Идентификационный номер налогоплательщика (ИНН): 1658080110

Код причины постановки на учет (КПП): 166001001

Основным видом деятельности, который является преобладающим и имеет приоритетное значение для организации, является деятельность в области здравоохранения (ОКВЭД 86).

2. Анализ финансового положения

2.1. Структура имущества и источники его формирования

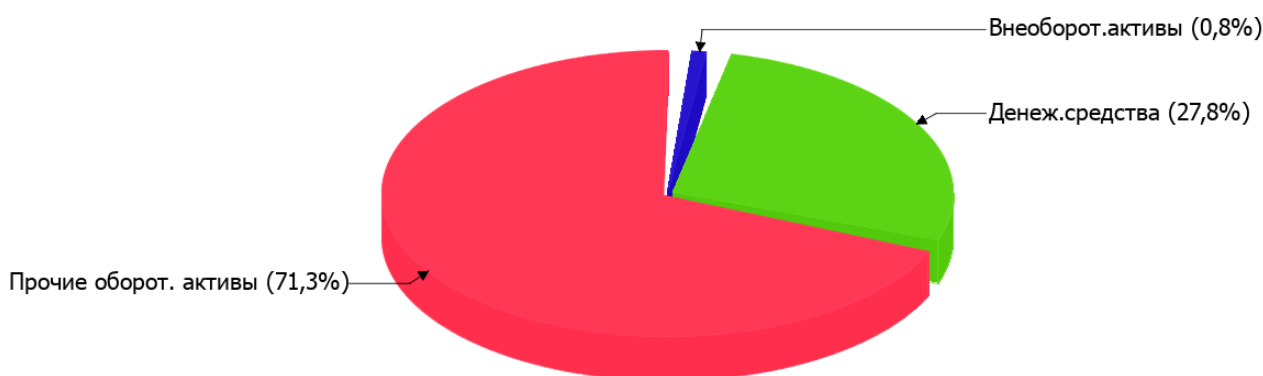
Показатель	Значение показателя				Изменение за анализируемый период	
	в тыс. руб.		в % к валюте баланса		тыс. руб. (гр.3- гр.2)	± % ((гр.3- гр.2) : гр.2)
	31.12.2022	31.12.2023	на начало анализируемого периода (31.12.2022)	на конец анализируемого периода (31.12.2023)		
Актив						
Внеоборотные активы	75	22	2,8	0,8	-53	-70,7
Оборотные	2 559	2 576	97,2	99,2	+17	+0,7
Пассив						
Собственный капитал	2 459	2 403	93,4	92,5	-56	-2,3
Долгосрочные обязательства	–	–	–	–	–	–
Краткосрочные обязательства	175	195	6,6	7,5	+20	+11,4
Валюта баланса	2 634	2 598	100	100	-36	-1,4

* Без доходов будущих периодов, включенных в собственный капитал.

Структура активов организации на последний день анализируемого периода характеризуется большой долей (99,2%) текущих активов и незначительным процентом внеоборотных средств. Активы организации за год практически остались на том же уровне. При этом собственный капитал организации изменился практически пропорционально активам организации (уменьшился на 56 тыс. руб.).

На диаграмме ниже представлена структура активов организации в разрезе основных групп:

Структура активов организации на 31 декабря 2023 г.



Снижение величины активов организации связано со снижением следующих позиций актива бухгалтерского баланса (в скобках указана доля изменения статьи в общей сумме всех отрицательно изменившихся статей):

- финансовые и другие оборотные активы – **205** тыс. руб. (**79,5%**)
- материальные внеоборотные активы – **53** тыс. руб. (**20,5%**)

Одновременно, в пассиве баланса снижение произошло по строке "капитал и резервы" (**-56** тыс. руб., или **100%** вклада в снижение пассивов организации в течение анализируемого периода).

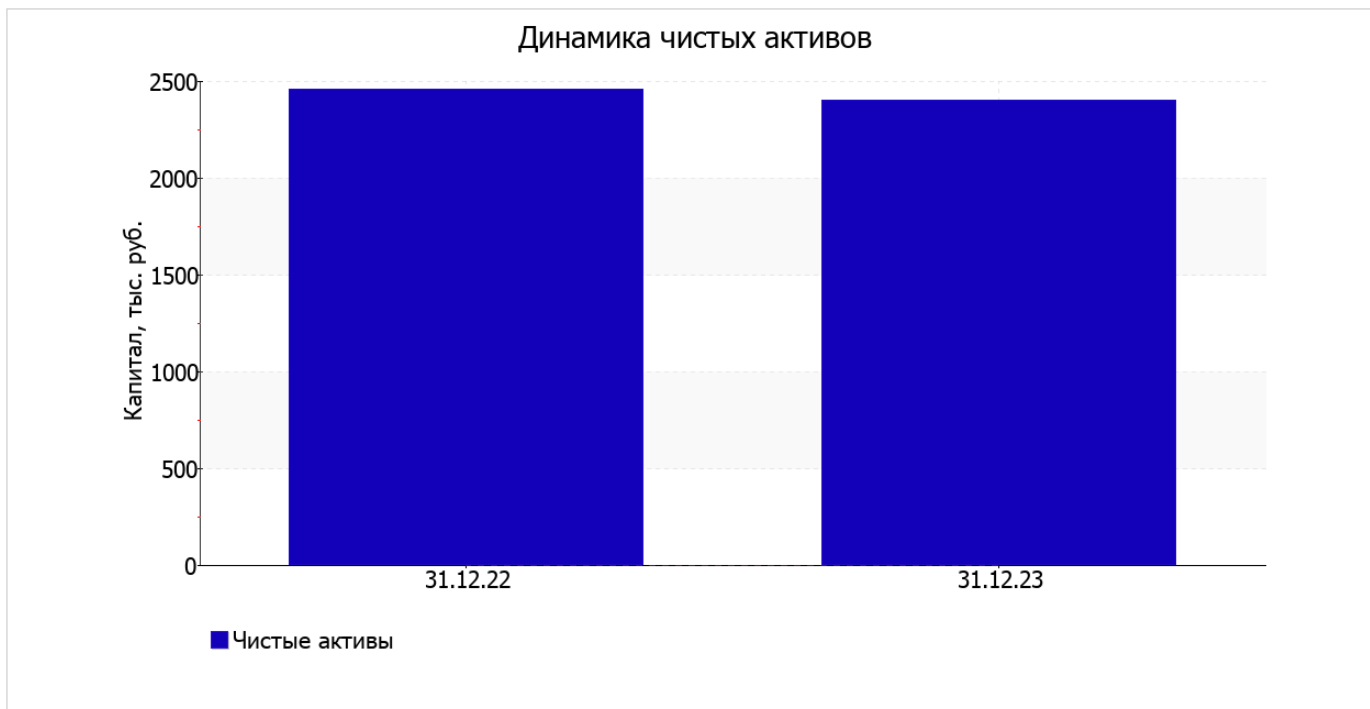
Среди положительно изменившихся статей баланса можно выделить "денежные средства и денежные эквиваленты" в активе и "кредиторская задолженность" в пассиве (**+222** тыс. руб. и **+20** тыс. руб. соответственно).

значение собственного капитала на 31 декабря 2023 г. составило **2 403,0** тыс. руб. за год наблюдалось небольшое падение собственного капитала.

2.2. Оценка стоимости чистых активов организации

Показатель	Значение показателя				Изменение	
	в тыс. руб.		в % к валюте баланса		тыс. руб. (гр.3-гр.2)	± % ((гр.3- гр.2) : гр.2)
	31.12.2022	31.12.2023	на начало анализируемого периода (31.12.2022)	на конец анализируемого периода (31.12.2023)		
1. Чистые активы	2 459	2 403	93,4	92,5	-56	-2,3

Имеющаяся величина чистых активов положительно характеризует финансовое положение, полностью удовлетворяя требованиям нормативных актов к величине чистых активов организации. При этом, определив текущее состояние показателя, следует отметить снижение чистых активов на **2,3%** за год. Несмотря на нормальную относительно уставного капитала величину чистых активов, их дальнейшее снижение может привести к ухудшению данного соотношения. Ниже на графике представлено изменение чистых активов организации.



2.3. Анализ финансовой устойчивости организации

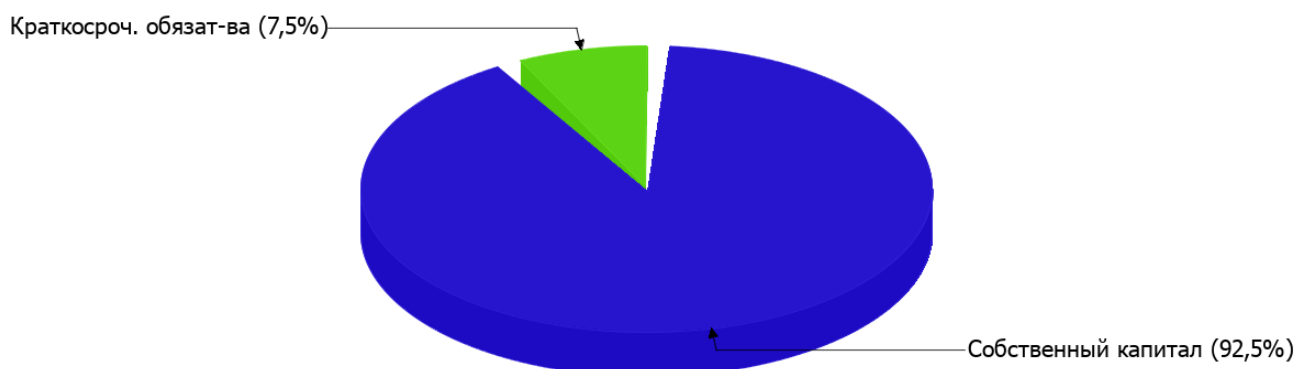
2.3.1. Основные показатели финансовой устойчивости организации

Показатель	Значение показателя		Изменение показателя (гр.3-гр.2)	Описание показателя и его нормативное значение
	31.12.2022	31.12.2023		
Коэффициент автономии	0,93	0,92	-0,01	Отношение собственного капитала к общей сумме капитала. нормальное значение для данной отрасли: не менее 0,55 (оптимальное 0,65-0,75).
Коэффициент обеспеченности собственными оборотными средствами	0,93	0,92	-0,01	Отношение собственных оборотных средств к оборотным активам. нормальное значение: 0,1 и более.
Коэффициент покрытия инвестиций	0,93	0,92	-0,01	Отношение собственного капитала и долгосрочных обязательств к общей сумме капитала. нормальное значение для данной отрасли: 0,8 и более.
Коэффициент обеспеченности запасов	–	–	–	Отношение собственных оборотных средств к стоимости запасов. нормальное значение: 0,5 и более.
Коэффициент краткосрочной задолженности	1	1	–	Отношение краткосрочной задолженности к общей сумме задолженности.

Коэффициент автономии организации на последний день анализируемого периода составил **0,92**. Полученное значение говорит о слишком осторожном отношении ОБЩЕСТВО С ОГРАНИЧЕННОЙ ОТВЕТСТВЕННОСТЬЮ "ПРЕМЬЕР" к привлечению заемных денежных средств (собственный капитал составляет **92%** в общем капитале организации). коэффициент автономии за весь рассматриваемый период несущественно уменьшился.

Наглядно структура капитала организации представлена ниже на диаграмме: При этом необходимо отметить, что долгосрочные обязательства на диаграмме не отражены, поскольку полностью отсутствуют.

Структура капитала организации на 31 декабря 2023 г.



на 31 декабря 2023 г. коэффициент обеспеченности собственными оборотными средствами равнялся **0,92**, что незначительно меньше, чем по состоянию на 31.12.2022. на последний день анализируемого периода значение коэффициента характеризуется как исключительно хорошее.

за год произошло незначительное падение коэффициента покрытия инвестиций – до **0,92**. Значение коэффициента по состоянию на 31.12.2023 полностью соответствует нормативному значению (доля собственного капитала и долгосрочных обязательств в общей сумме капитала организации составляет **92%**).

Коэффициент краткосрочной задолженности ОБЩЕСТВО С ОГРАНИЧЕННОЙ ОТВЕТСТВЕННОСТЬЮ "ПРЕМЬЕР" показывает на отсутствие долгосрочной задолженности при 100% краткосрочной.

2.4. Ликвидность

Показатель ликвидности	Значение показателя		Изменение показателя (гр.3 - гр.2)	Расчет, рекомендованное значение
	31.12.2022	31.12.2023		
Коэффициент текущей (общей) ликвидности	14,62	13,21	-1,41	Отношение текущих активов к краткосрочным обязательствам. нормальное значение: 2 и более.
Коэффициент абсолютной ликвидности	2,86	3,71	+0,85	Отношение денежных средств и их эквивалентов к краткосрочным обязательствам. нормальное значение: 0,2 и более.

[На конец периода] значение коэффициента текущей ликвидности (**13,21**) соответствует норме. В тоже время за весь рассматриваемый период коэффициент снизился на **-1,41**.

При норме 0,2 значение коэффициента абсолютной ликвидности составило **3,71**. [За весь период] коэффициент вырос на **0,85**.

3. Анализ эффективности деятельности организации

3.1. Обзор результатов деятельности

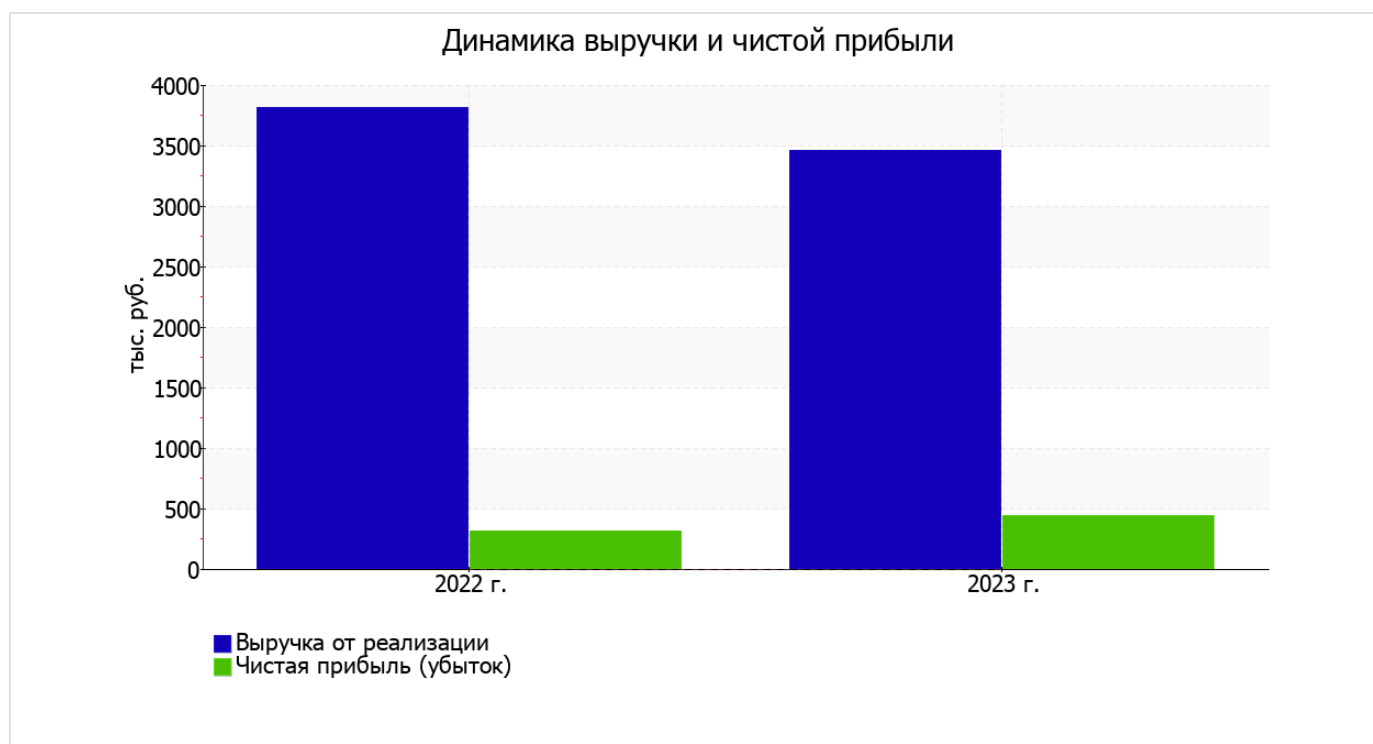
Основные финансовые результаты деятельности ОБЩЕСТВО С ОГРАНИЧЕННОЙ ОТВЕТСТВЕННОСТЬЮ "ПРЕМЬЕР" за весь рассматриваемый период приведены ниже в таблице.

Из "Отчета о финансовых результатах" следует, что за весь рассматриваемый период организация получила прибыль от продаж в размере 1 162 тыс. руб., что составляет 33,6% от выручки. По сравнению с аналогичным периодом прошлого года прибыль от продаж снизилась на 596 тыс. руб., или на 33,9%.

По сравнению с прошлым периодом в текущем наблюдалось уменьшение выручки от продаж на 352 тыс. руб. при одновременном увеличении на 244 тыс. руб. расходов по обычной деятельности.

Показатель	Значение показателя, тыс. руб.		Изменение показателя		Средне- годовая величина, тыс. руб.
	2022 г.	2023 г.	тыс. руб. (гр.3 - гр.2)	± % ((3-2) : 2)	
1. Выручка	3 811	3 459	-352	-9,2	3 635
2. Расходы по обычным видам деятельности	2 053	2 297	+244	+11,9	2 175
3. Прибыль (убыток) от продаж (1-2)	1 758	1 162	-596	-33,9	1 460
4. Прочие доходы и расходы, кроме процентов к уплате	-1 341	-608	+733	↑	-975
5. ЕВІТ (прибыль до уплаты процентов и налогов) (3+4)	417	554	+137	+32,9	486
6. Проценты к уплате	-	-	-	-	-
7. Налоги на прибыль (доходы)	105	109	+4	+3,8	107
8. Чистая прибыль (убыток) (5-6-7)	312	445	+133	+42,6	379

Изменение выручки наглядно представлено ниже на графике.



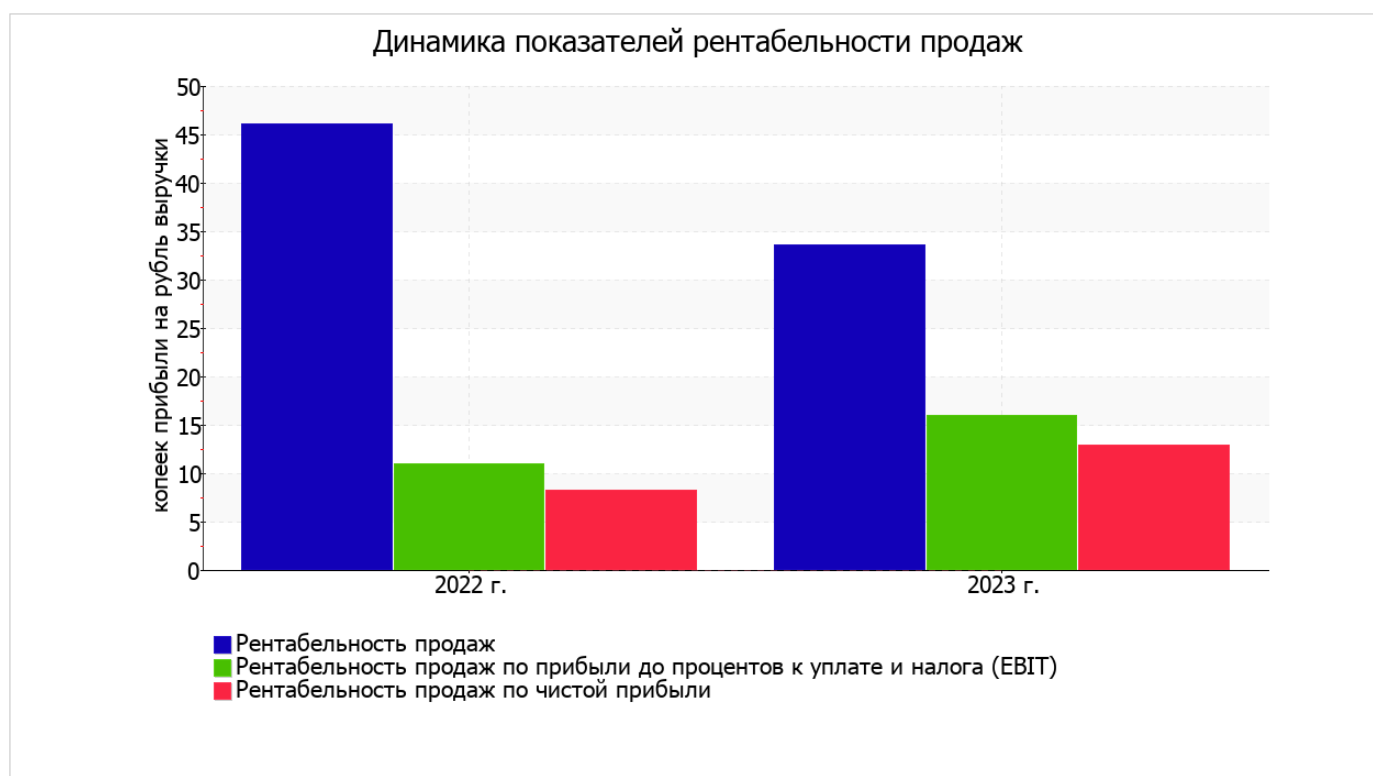
3.2. Анализ рентабельности

Показатели рентабельности	Значения показателя (в %, или в копейках с рубля)		Изменение показателя	
	2022 г.	2023 г.	коп., (гр.3 - гр.2)	± % ((3-2) : 2)
1. Рентабельность продаж (величина прибыли от продаж в каждом рубле выручки). нормальное значение для данной отрасли: 8% и более.	46,1	33,6	-12,5	-27,2
2. Рентабельность продаж по ЕВИТ (величина прибыли от продаж до уплаты процентов и налогов в каждом рубле выручки).	10,9	16	+5,1	+46,4
3. Рентабельность продаж по чистой прибыли (величина чистой прибыли в каждом рубле выручки). нормальное значение для данной отрасли: 5% и более.	8,2	12,9	+4,7	+57,1

[За последний период] организация получила прибыль как от продаж, так и в целом от финансово-хозяйственной деятельности, что и обусловило положительные значения всех трех представленных в таблице показателей рентабельности.

Рентабельность продаж за последний год составила 33,6%. Однако имеет место падение рентабельности обычных видов деятельности по сравнению с данным показателем за такой же период прошлого года (01.01–31.12.2022) (-12,5%).

Показатель рентабельности, рассчитанный как отношение прибыли до процентов к уплате и налогообложения (ЕВИТ) к выручке организации, за последний год составил 16%. Это значит, что в каждом рубле выручки ОБЩЕСТВО С ОГРАНИЧЕННОЙ ОТВЕТСТВЕННОСТЬЮ "ПРЕМЬЕР" содержалось 16 коп. прибыли до налогообложения и процентов к уплате.



Рентабельность использования вложенного в предпринимательскую деятельность капитала представлена в следующей таблице.

Показатель рентабельности	Значение показателя, %	Расчет показателя
	2023 г.	
Рентабельность собственного капитала (ROE)	18,3	Отношение чистой прибыли к средней величине собственного капитала. нормальное значение: 18% и более.
Рентабельность активов (ROA)	17	Отношение чистой прибыли к средней стоимости активов. нормальное значение: 12% и более.
Прибыль на задействованный капитал (ROCE)	22,8	Отношение прибыли до уплаты процентов и налогов (ЕБИТ) к собственному капиталу и долгосрочным обязательствам.

[За последний период] каждый рубль собственного капитала организации принес чистую прибыль в размере 0,183 руб.

за 2023 год значение рентабельности активов (17%) можно характеризовать как положительное.

3.3. Расчет показателей деловой активности (оборачиваемости)

Далее в таблице рассчитаны показатели оборачиваемости ряда активов, характеризующие скорость возврата вложенных в предпринимательскую деятельность средств, а также показатель оборачиваемости кредиторской задолженности при расчетах с поставщиками и подрядчиками.

Показатель оборачиваемости	Значение в днях	Коэфф. 2023 г.
	2023 г.	
Оборачиваемость оборотных средств (отношение средней величины оборотных активов к среднесуточной выручке*; нормальное значение для данной отрасли: 58 и менее дн.)	271	1,3
Оборачиваемость запасов (отношение средней стоимости запасов к среднесуточной себестоимости проданных товаров; нормальное значение для данной отрасли: 7 и менее дн.)	–	–
Оборачиваемость кредиторской задолженности (отношение средней величины кредиторской задолженности к среднесуточной выручке)	20	18,7
Оборачиваемость активов (отношение средней стоимости активов к среднесуточной выручке; нормальное значение для данной отрасли: не более 126 дн.)	276	1,3
Оборачиваемость собственного капитала (отношение средней величины собственного капитала к среднесуточной выручке)	257	1,4

* Приведен расчет показателя в днях. Значение коэффициента равно отношению 365 к значению показателя в днях.

Оборачиваемость активов за весь анализируемый период показывает, что организация получает выручку, равную сумме всех имеющихся активов за 276 календарных дней.

4. Выводы по результатам анализа

Ниже по качественному признаку обобщены важнейшие показатели финансового положения (по состоянию на последний день анализируемого периода) и результаты деятельности ОБЩЕСТВО С ОГРАНИЧЕННОЙ ОТВЕТСТВЕННОСТЬЮ "ПРЕМЬЕР" в течение анализируемого периода.

Среди показателей, исключительно хорошо характеризующих финансовое положение и результаты деятельности организации, можно выделить следующие:

- коэффициент обеспеченности собственными оборотными средствами демонстрирует вполне соответствующее нормальному значению, равное **0,92**;
- коэффициент текущей (общей) ликвидности полностью соответствует нормативному значению;
- коэффициент абсолютной ликвидности полностью соответствует нормальному значению;
- коэффициент покрытия инвестиций имеет хорошее значение (доля собственного капитала и долгосрочных обязательств составляет **92%** от общего капитала организации);
- абсолютная финансовая устойчивость по величине излишка собственных оборотных средств;
- прибыль от финансово-хозяйственной деятельности за последний год составила **445** тыс. руб. (+133 тыс. руб. по сравнению с аналогичным периодом прошлого года);
- рост прибыли до процентов к уплате и налогообложения (ЕВИТ) на рубль выручки организации (**+5,1** коп. к **10,9** коп. с рубля выручки за такой же период прошлого года).

В ходе анализа были получены следующие показатели, положительно характеризующие финансовое положение и результаты деятельности организации:

- коэффициент автономии неоправданно высок (**0,92**);
- чистые активы превышают уставный капитал, однако за весь анализируемый период произошло снижение величины чистых активов;
- существенная, по сравнению с общей стоимостью активов организации чистая прибыль (**17%** за последний год).

Анализ выявил следующие показатели финансового положения и результатов деятельности организации, имеющие нормальные или близкие к нормальным значения:

- изменение собственного капитала практически равно общему изменению активов организации;
- за последний год получена прибыль от продаж (**1 162** тыс. руб.), хотя и наблюдалась ее отрицательная динамика по сравнению с аналогичным периодом прошлого года (-596 тыс. руб.).

Показателем, негативно характеризующим результаты деятельности организации, является следующий – значительная отрицательная динамика рентабельности продаж (**-12,5** процентных пункта от рентабельности за аналогичный период года, предшествующего отчетному, равной **46,1%**).

Анализ свидетельствует об очень хорошем финансовом состоянии организации, ее способности отвечать по своим обязательствам в краткосрочной, и, возможно, долгосрочной перспективе. При данных финансовых показателях ОБЩЕСТВО С ОГРАНИЧЕННОЙ ОТВЕТСТВЕННОСТЬЮ "ПРЕМЬЕР" относится к категории надежных заемщиков и может рассчитывать на получение кредитов.