

Пояснительная записка к бухгалтерской отчетности

1. Сведения об организации

Наименование юридического лица:

Общество с ограниченной ответственностью "Монолит"

Идентификационный номер налогоплательщика (ИНН): 5228010333

Код причины постановки на учет (КПП): 522801001

Основным видом деятельности, который является преобладающим и имеет приоритетное значение для организации, является подготовка строительной площадки (ОКВЭД 43.12).

2. Анализ финансового положения

2.1. Структура имущества и источники его формирования

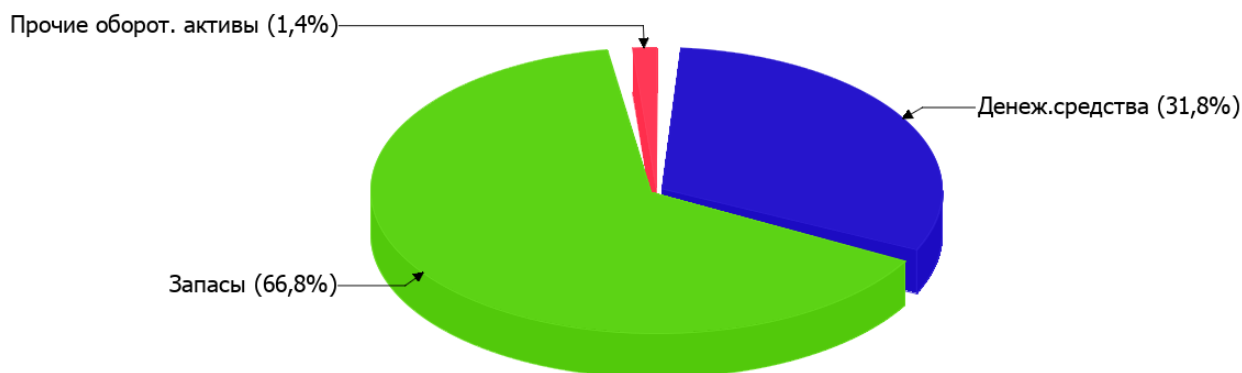
Показатель	Значение показателя				Изменение за анализируемый период	
	в тыс. руб.		в % к валюте баланса		тыс. руб. (гр.3- гр.2)	± % ((гр.3- гр.2) : гр.2)
	31.12.2022	31.12.2023	на начало анализируемого периода (31.12.2022)	на конец анализируемого периода (31.12.2023)		
Актив						
Внеоборотные активы	–	–	–	–	–	–
Оборотные	2 045	488	100	100	-1 557	-76,1
Пассив						
Собственный капитал	1 582	350	77,4	71,7	-1 232	-77,9
Долгосрочные обязательства	–	–	–	–	–	–
Краткосрочные обязательства	463	138	22,6	28,3	-325	-70,2
Валюта баланса	2 045	488	100	100	-1 557	-76,1

* Без доходов будущих периодов, включенных в собственный капитал.

Активы на последний день анализируемого периода (31.12.2023) характеризуются отсутствием внеоборотных средств при 100% текущих активов. Активы организации за год существенно уменьшились (на 76,1%). Учитывая значительное снижение активов, необходимо отметить, что собственный капитал уменьшился еще в большей степени – на 77,9%. опережающее снижение собственного капитала относительно общего изменения активов – фактор негативный.

Наглядно соотношение основных групп активов организации представлено ниже на диаграмме:

Структура активов организации на 31 декабря 2023 г.



Снижение величины активов организации связано со снижением следующих позиций актива бухгалтерского баланса (в скобках указана доля изменения статьи в общей сумме всех отрицательно изменившихся статей):

- денежные средства и денежные эквиваленты – **1 625** тыс. руб. (**86,3%**)
- финансовые и другие оборотные активы – **258** тыс. руб. (**13,7%**)

Одновременно, в пассиве баланса наибольшее снижение наблюдается по строкам:

- капитал и резервы – **1 232** тыс. руб. (**79,1%**)
- кредиторская задолженность – **257** тыс. руб. (**16,5%**)

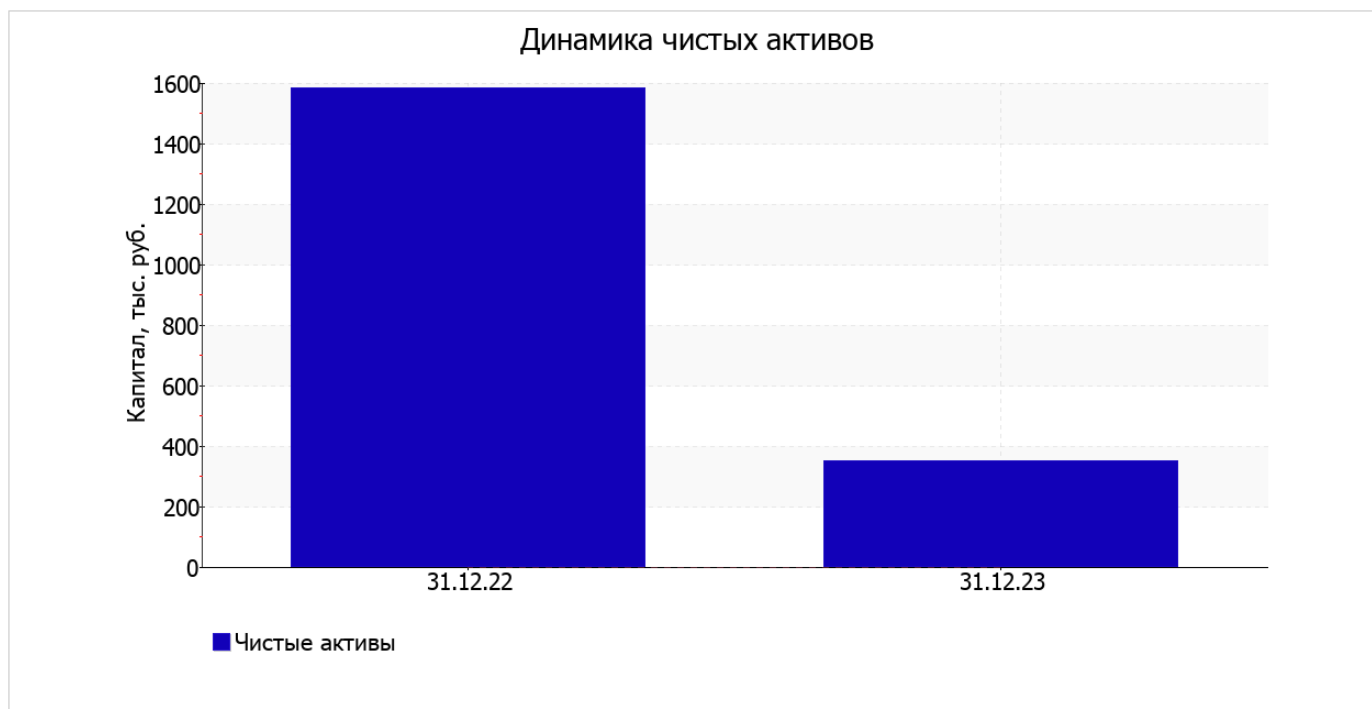
Среди положительно изменившихся статей баланса можно выделить "запасы" в активе (**+326** тыс. руб.).

на 31.12.2023 собственный капитал организации составил **350** тыс. руб., при этом по состоянию на 31.12.2022 собственный капитал организации был выше – **1 582,0** тыс. руб. (уменьшение составило **1 232,0** тыс. руб.).

2.2. Оценка стоимости чистых активов организации

Показатель	Значение показателя				Изменение	
	в тыс. руб.		в % к валюте баланса		тыс. руб. (гр.3-гр.2)	± % ((гр.3- гр.2) : гр.2)
	31.12.2022	31.12.2023	на начало анализируемого периода (31.12.2022)	на конец анализируемого периода (31.12.2023)		
1. Чистые активы	1 582	350	77,4	71,7	-1 232	-77,9

Имеющаяся величина чистых активов положительно характеризует финансовое положение, полностью удовлетворяя требованиям нормативных актов к величине чистых активов организации. Однако, определив текущее состояние показателя, необходимо отметить снижение чистых активов на **77,9%** за последний год. Несмотря на нормальную относительно уставного капитала величину чистых активов, их дальнейшее снижение может привести к ухудшению данного соотношения. Ниже на графике представлено изменение чистых активов организации.



2.3. Анализ финансовой устойчивости организации

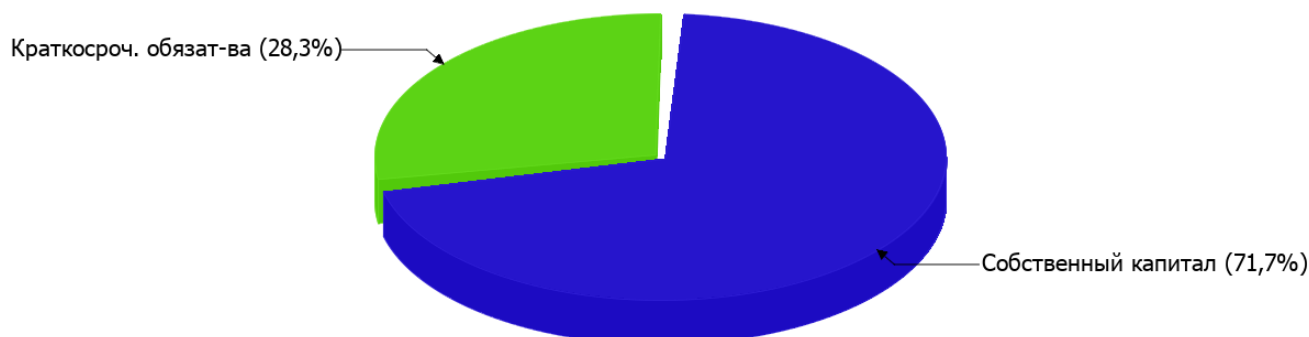
2.3.1. Основные показатели финансовой устойчивости организации

Показатель	Значение показателя		Изменение показателя (гр.3-гр.2)	Описание показателя и его нормативное значение
	31.12.2022	31.12.2023		
Коэффициент автономии	0,77	0,72	-0,05	Отношение собственного капитала к общей сумме капитала. нормальное значение для данной отрасли: не менее 0,4 (оптимальное 0,5-0,7).
Коэффициент обеспеченности собственными оборотными средствами	0,77	0,72	-0,05	Отношение собственных оборотных средств к оборотным активам. нормальное значение: не менее 0,1.
Коэффициент покрытия инвестиций	0,77	0,72	-0,05	Отношение собственного капитала и долгосрочных обязательств к общей сумме капитала. нормальное значение для данной отрасли: 0,65 и более.
Коэффициент обеспеченности запасов	–	1,07	+1,07	Отношение собственных оборотных средств к стоимости запасов. нормальное значение: 0,5 и более.
Коэффициент краткосрочной задолженности	1	1	–	Отношение краткосрочной задолженности к общей сумме задолженности.

Коэффициент автономии организации на 31.12.2023 составил **0,72**. Полученное значение говорит о слишком осторожном отношении Общества с ограниченной ответственностью "Монолит" к привлечению заемных денежных средств (собственный капитал составляет **72%** в общем капитале организации). за весь рассматриваемый период падение коэффициента автономии составило **0,05**.

Структура капитала организации представлена ниже на диаграмме: При этом необходимо отметить, что долгосрочные обязательства на диаграмме не отражены, поскольку полностью отсутствуют.

Структура капитала организации на 31 декабря 2023 г.



коэффициент обеспеченности собственными оборотными средствами на 31 декабря 2023 г. составил **0,72**. за весь рассматриваемый период коэффициент обеспеченности собственными оборотными средствами явно снизился (на **0,05**). на 31.12.2023 значение коэффициента является, без сомнения, хорошим.

за год произошло заметное уменьшение коэффициента покрытия инвестиций до **0,72 (-0,05)**. Значение коэффициента на 31.12.2023 соответствует нормативному значению (доля собственного капитала и долгосрочных обязательств в общей сумме капитала организации составляет **72%**).

на последний день анализируемого периода (31.12.2023) коэффициент обеспеченности материальных запасов составил **1,07**. за последний год изменение коэффициента обеспеченности материальных запасов составило **+1,07**. на 31 декабря 2023 г. значение коэффициента обеспеченности материальных запасов можно характеризовать как полностью укладывающееся в норму.

Коэффициент краткосрочной задолженности Общество с ограниченной ответственностью "Монолит" показывает на отсутствие долгосрочной задолженности при 100% краткосрочной.

2.4. Ликвидность

Показатель ликвидности	Значение показателя		Изменение показателя (гр.3 - гр.2)	Расчет, рекомендованное значение
	31.12.2022	31.12.2023		
Коэффициент текущей (общей) ликвидности	4,42	3,54	-0,88	Отношение текущих активов к краткосрочным обязательствам. нормальное значение для данной отрасли: 1,8 и более.
Коэффициент абсолютной ликвидности	3,84	1,12	-2,72	Отношение денежных средств и их эквивалентов к краткосрочным обязательствам. нормальное значение: 0,2 и более.

[На конец периода] коэффициент текущей ликвидности имеет значение, соответствующее норме (**3,54** при нормативном значении 1,8). В тоже время за последний год коэффициент снизился на **-0,88**.

Второй коэффициент, характеризующий способность организации погасить всю или часть краткосрочной задолженности за счет денежных средств и их эквивалентов, имеет значение, соответствующее допустимому (**1,12**). При этом за год имело место ухудшение значения показателя – коэффициент снизился на **-2,72**.

3. Анализ эффективности деятельности организации

3.1. Обзор результатов деятельности

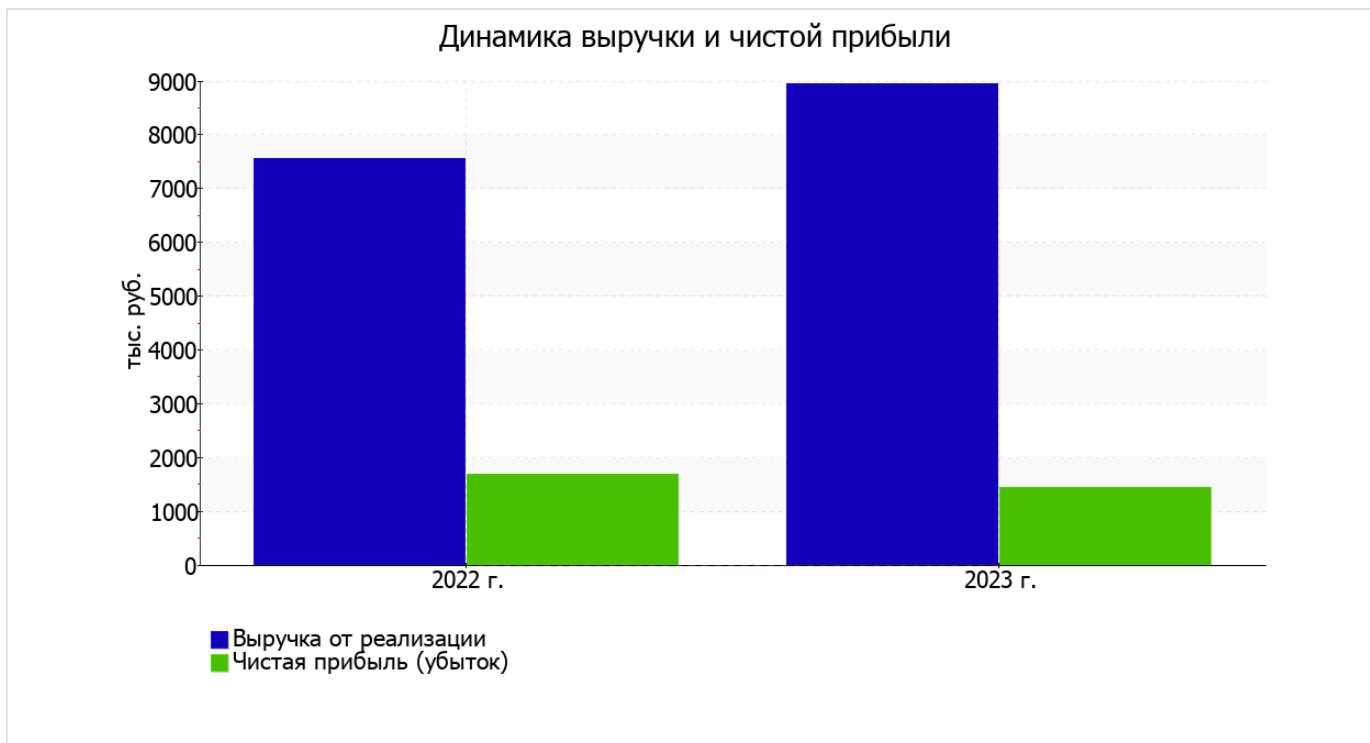
В приведенной ниже таблице обобщены основные финансовые результаты деятельности Общество с ограниченной ответственностью "Монолит" за весь рассматриваемый период и аналогичный период прошлого года.

По данным "Отчета о финансовых результатах" за последний год организация получила прибыль от продаж в размере 1 806 тыс. руб., что составляет 20,2% от выручки. По сравнению с аналогичным периодом прошлого года прибыль от продаж снизилась на 179 тыс. руб., или на 9%.

По сравнению с прошлым периодом в текущем выросла как выручка от продаж, так и расходы по обычной деятельности (на 1 389 и 1 568 тыс. руб. соответственно). Причем в процентном отношении изменение расходов (+28,1%) опережает изменение выручки (+18,4%)

Показатель	Значение показателя, тыс. руб.		Изменение показателя		Средне- годовая величина, тыс. руб.
	2022 г.	2023 г.	тыс. руб. (гр.3 - гр.2)	± % ((3-2) : 2)	
1. Выручка	7 558	8 947	+1 389	+18,4	8 253
2. Расходы по обычным видам деятельности	5 573	7 141	+1 568	+28,1	6 357
3. Прибыль (убыток) от продаж (1-2)	1 985	1 806	-179	-9	1 896
4. Прочие доходы и расходы, кроме процентов к уплате	-68	-91	-23	↓	-80
5. ЕВТ (прибыль до уплаты процентов и налогов) (3+4)	1 917	1 715	-202	-10,5	1 816
6. Проценты к уплате	-	-	-	-	-
7. Налоги на прибыль (доходы)	227	276	+49	+21,6	252
8. Чистая прибыль (убыток) (5-6-7)	1 690	1 439	-251	-14,9	1 565

Ниже на графике наглядно представлено изменение выручки и прибыли Общество с ограниченной ответственностью "Монолит" в течение всего анализируемого периода.



3.2. Анализ рентабельности

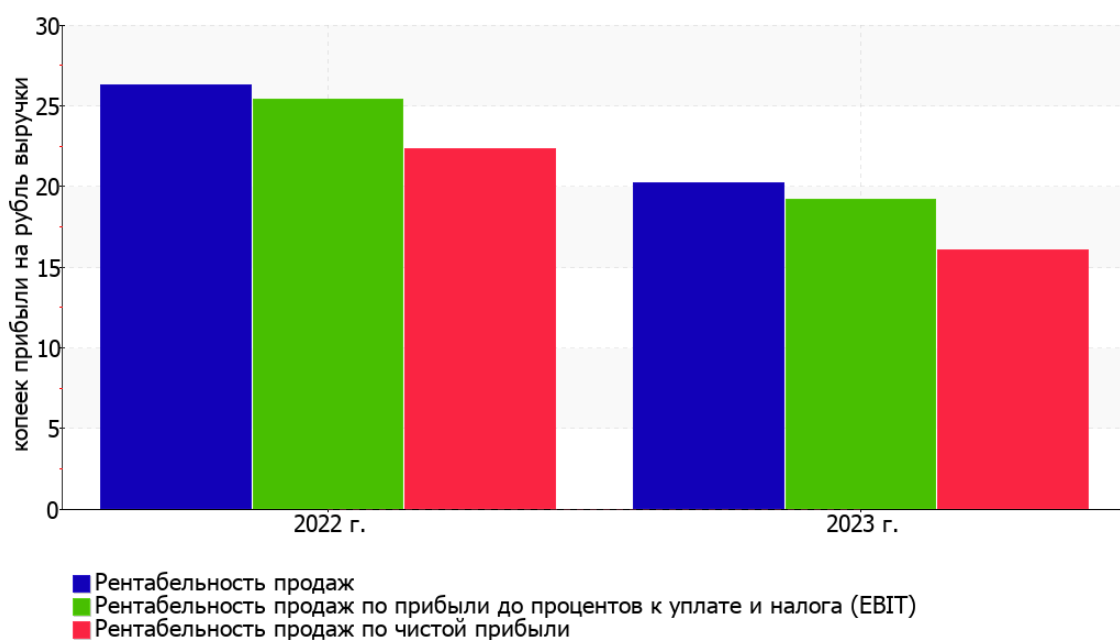
Показатели рентабельности	Значения показателя (в %, или в копейках с рубля)		Изменение показателя	
	2022 г.	2023 г.	коп., (гр.3 - гр.2)	± % ((3-2) : 2)
1. Рентабельность продаж (величина прибыли от продаж в каждом рубле выручки). нормальное значение для данной отрасли: 4% и более.	26,3	20,2	-6,1	-23,1
2. Рентабельность продаж по ЕВИТ (величина прибыли от продаж до уплаты процентов и налогов в каждом рубле выручки).	25,4	19,2	-6,2	-24,4
3. Рентабельность продаж по чистой прибыли (величина чистой прибыли в каждом рубле выручки). нормальное значение для данной отрасли: 3% и более.	22,4	16,1	-6,3	-28,1

Представленные в таблице показатели рентабельности за 2023 год имеют положительные значения как следствие прибыльной деятельности Общество с ограниченной ответственностью "Монолит".

Рентабельность продаж за последний год составила 20,2%. Однако имеет место падение рентабельности продаж по сравнению с данным показателем за аналогичный период года, предшествующего отчётному, (-6,1%).

Показатель рентабельности, рассчитанный как отношение прибыли до процентов к уплате и налогообложения (ЕВИТ) к выручке организации, за 2023 год составил 19,2%. Это значит, что в каждом рубле выручки Общество с ограниченной ответственностью "Монолит" содержалось 19,2 коп. прибыли до налогообложения и процентов к уплате.

Динамика показателей рентабельности продаж



Рентабельность использования вложенного в предпринимательскую деятельность капитала представлена в следующей таблице.

Показатель рентабельности	Значение показателя, %	Расчет показателя
	2023 г.	
Рентабельность собственного капитала (ROE)	149	Отношение чистой прибыли к средней величине собственного капитала. нормальное значение для данной отрасли: не менее 18%.
Рентабельность активов (ROA)	113,6	Отношение чистой прибыли к средней стоимости активов. нормальное значение для данной отрасли: 6% и более.
Прибыль на задействованный капитал (ROCE)	177,5	Отношение прибыли до уплаты процентов и налогов (ЕБИТ) к собственному капиталу и долгосрочным обязательствам.

[За последний период] каждый рубль собственного капитала организации принес 1,49 руб. чистой прибыли.

рентабельность активов за период 01.01–31.12.2023 демонстрирует очень хорошее значение, равное 113,6%.

3.3. Расчет показателей деловой активности (оборачиваемости)

Далее в таблице рассчитаны показатели оборачиваемости ряда активов, характеризующие скорость возврата вложенных в предпринимательскую деятельность денежных средств, а также показатель оборачиваемости кредиторской задолженности при расчетах с поставщиками и подрядчиками.

Показатель оборачиваемости	Значение в днях	Коэфф. 2023 г.
	2023 г.	
Оборачиваемость оборотных средств (отношение средней величины оборотных активов к средневзвешенной выручке*; нормальное значение для данной отрасли: не более 139 дн.)	52	7,1
Оборачиваемость запасов (отношение средней стоимости запасов к средневзвешенной себестоимости проданных товаров; нормальное значение для данной отрасли: 19 и менее дн.)	–	–
Оборачиваемость кредиторской задолженности (отношение средней величины кредиторской задолженности к средневзвешенной выручке)	11	34,7
Оборачиваемость активов (отношение средней стоимости активов к средневзвешенной выручке; нормальное значение для данной отрасли: 159 и менее дн.)	52	7,1
Оборачиваемость собственного капитала (отношение средней величины собственного капитала к средневзвешенной выручке)	39	9,3

* Приведен расчет показателя в днях. Значение коэффициента равно отношению 365 к значению показателя в днях.

Данные об оборачиваемости активов за весь рассматриваемый период свидетельствуют о том, что организация получает выручку, равную сумме всех имеющихся активов за 52 календарных дня.

4. Выводы по результатам анализа

Ниже обобщены ключевые финансовые показатели Общество с ограниченной ответственностью "Монолит" за последний год

Показатели финансового положения и результатов деятельности организации, имеющие исключительно хорошие значения:

- на 31.12.2023 значение коэффициента обеспеченности собственными оборотными средствами, равное **0,72**, можно характеризовать как очень хорошее;
- коэффициент текущей (общей) ликвидности полностью соответствует нормальному значению;
- коэффициент абсолютной ликвидности полностью соответствует нормативному значению;
- чиста прибыль составляет значительный процент от совокупной стоимости активов организации (**113,6%** за период 01.01–31.12.2023);
- абсолютная финансовая устойчивость по величине излишка собственных оборотных средств.

Анализ выявил следующие показатели, положительно характеризующие финансовое положение и результаты деятельности организации:

- доля собственного капитала неоправданно высока (**72%**);
- чистые активы превышают уставный капитал, однако за весь анализируемый период произошло снижение их величины;
- коэффициент покрытия инвестиций соответствует норме (доля собственного капитала и долгосрочных обязательств составляет **72%** в общей сумме капитала организации);
- за 2023 год получена прибыль от продаж (**1 806** тыс. руб.), однако наблюдалась ее отрицательная динамика по сравнению с аналогичным периодом прошлого года (-179 тыс. руб.);
- чистая прибыль за 2023 год составила **1 439** тыс. руб.

Следующие 2 показателя результатов деятельности организации имеют неудовлетворительные значения:

- значительное падение прибыльности продаж (**-6,1** процентных пункта от рентабельности за аналогичный период года, предшествующего отчетному, равной **26,3%**);
- значительное падение прибыли до процентов к уплате и налогообложения (ЕБИТ) на рубль выручки организации (**-6,2** коп. от данного показателя рентабельности за аналогичный период года, предшествующего отчетному).

В ходе анализа был получен только один показатель, имеющий критическое значение – опережающее снижение собственного капитала относительно общего изменения активов организации.

Анализ свидетельствует об отличном финансовом состоянии организации, ее способности отвечать по своим обязательствам в краткосрочной, и, возможно, долгосрочной перспективе. При данных финансовых показателях Общество с ограниченной ответственностью "Монолит" относится к категории надежных заемщиков и может рассчитывать на получение кредитов.