

Пояснительная записка к бухгалтерской отчетности

1. Сведения об организации

Наименование юридического лица:

ОБЩЕСТВО С ОГРАНИЧЕННОЙ ОТВЕТСТВЕННОСТЬЮ "АЛЬФА ПЕРСОНАЛ"

Идентификационный номер налогоплательщика (ИНН): 7802884928

Код причины постановки на учет (КПП): 780201001

Основным видом деятельности, который является преобладающим и имеет приоритетное значение для организации, является деятельность агентств по подбору персонала (ОКВЭД 78.10).

2. Анализ финансового положения

2.1. Структура имущества и источники его формирования

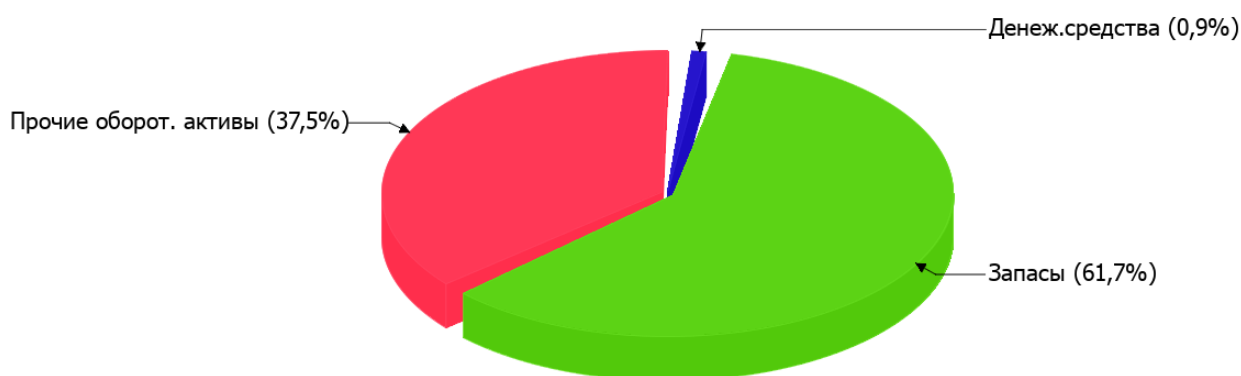
Показатель	Значение показателя				Изменение за анализируемый период	
	в тыс. руб.		в % к валюте баланса		тыс. руб. (гр.3- гр.2)	± % ((гр.3- гр.2) : гр.2)
	31.12.2022	31.12.2023	на начало анализируемого периода (31.12.2022)	на конец анализируемого периода (31.12.2023)		
Актив						
Внеоборотные активы	–	–	–	–	–	–
Оборотные	27 643	27 654	100	100	+11	+<0,1
Пассив						
Собственный капитал	1 406	2 496	5,1	9	+1 090	+77,5
Долгосрочные обязательства	–	–	–	–	–	–
Краткосрочные обязательства	26 237	25 158	94,9	91	-1 079	-4,1
Валюта баланса	27 643	27 654	100	100	+11	+<0,1

* Без доходов будущих периодов, включенных в собственный капитал.

Активы по состоянию на 31.12.2023 характеризуются отсутствием внеоборотных средств при 100% текущих активов. Активы организации за весь период практически не изменились. Отмечая Величина активов организации практически не изменилась, но необходимо учесть, что собственный капитал увеличился еще в большей степени – на 77,5%. опережающее увеличение собственного капитала относительно общего изменения активов – фактор положительный.

На диаграмме ниже наглядно представлено соотношение основных групп активов организации:

Структура активов организации на 31 декабря 2023 г.



Рост активов организации связан с ростом показателя по строке "финансовые и другие оборотные активы" на 760 тыс. руб. (или 100% вклада в прирост активов).

Одновременно, в пассиве баланса прирост произошел по строке "капитал и резервы" (+1 090 тыс. руб., или 100% вклада в прирост пассивов организации в течение анализируемого периода).

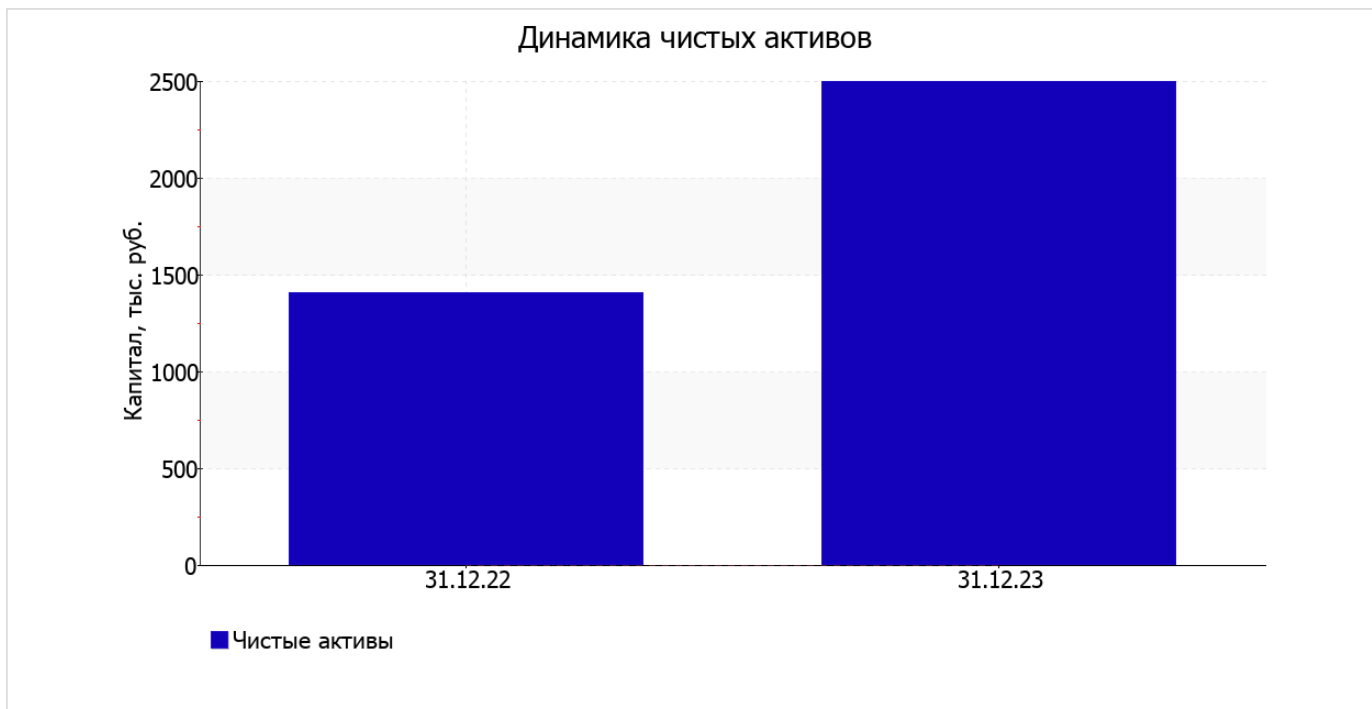
Среди отрицательно изменившихся статей баланса можно выделить "запасы" в активе и "кредиторская задолженность" в пассиве (-658 тыс. руб. и -1 079 тыс. руб. соответственно).

по состоянию на 31.12.2023 значение собственного капитала составило 2 496,0 тыс. руб. изменение собственного капитала за год составило +1 090,0 тыс. руб.

2.2. Оценка стоимости чистых активов организации

Показатель	Значение показателя				Изменение	
	в тыс. руб.		в % к валюте баланса		тыс. руб. (гр.3-гр.2)	± % ((гр.3-гр.2) : гр.2)
	31.12.2022	31.12.2023	на начало анализируемого периода (31.12.2022)	на конец анализируемого периода (31.12.2023)		
1. Чистые активы	1 406	2 496	5,1	9	+1 090	+77,5

Имеющаяся величина чистых активов положительно характеризует финансовое положение, полностью удовлетворяя требованиям нормативных актов к величине чистых активов организации. Более того, определив текущее состояние показателя, необходимо отметить увеличение чистых активов на 77,5% за весь рассматриваемый период. Превышение чистых активов над уставным капиталом и в то же время их увеличение за период говорит о хорошем финансовом положении организации по данному признаку. Наглядное изменение чистых активов представлено на следующем графике.



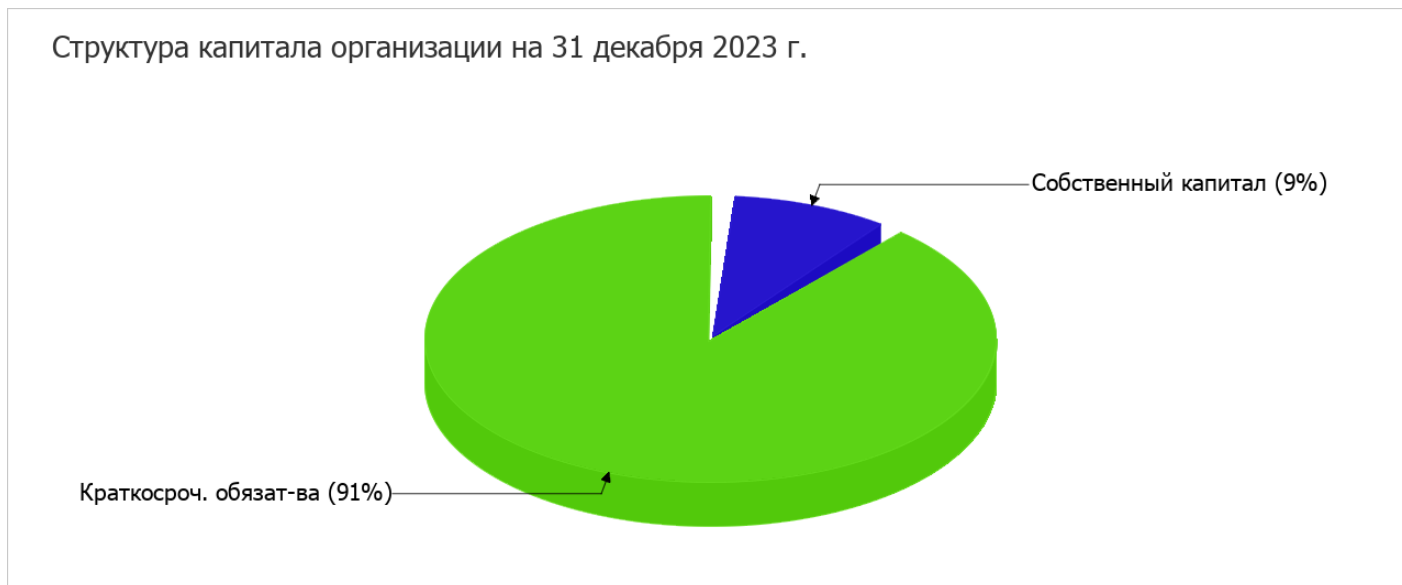
2.3. Анализ финансовой устойчивости организации

2.3.1. Основные показатели финансовой устойчивости организации

Показатель	Значение показателя		Изменение показателя (гр.3-гр.2)	Описание показателя и его нормативное значение
	31.12.2022	31.12.2023		
Коэффициент автономии	0,05	0,09	+0,04	Отношение собственного капитала к общей сумме капитала. нормальное значение для данной отрасли: не менее 0,4 (оптимальное 0,5-0,7).
Коэффициент обеспеченности собственными оборотными средствами	0,05	0,09	+0,04	Отношение собственных оборотных средств к оборотным активам. нормальное значение: 0,1 и более.
Коэффициент покрытия инвестиций	0,05	0,09	+0,04	Отношение собственного капитала и долгосрочных обязательств к общей сумме капитала. нормальное значение для данной отрасли: 0,65 и более.
Коэффициент обеспеченности запасов	0,08	0,15	+0,07	Отношение собственных оборотных средств к стоимости запасов. нормальное значение: не менее 0,5.
Коэффициент краткосрочной задолженности	1	1	–	Отношение краткосрочной задолженности к общей сумме задолженности.

Коэффициент автономии организации на 31 декабря 2023 г. составил **0,09**. Данный коэффициент характеризует степень зависимости организации от заемного капитала. Полученное здесь значение показывает, что ввиду недостатка собственного капитала (**9%** от общего капитала) организация в значительной степени зависит от кредиторов. за весь рассматриваемый период коэффициент автономии увеличился на **0,04**.

Структура капитала организации представлена ниже на диаграмме: Следует отметить, что долгосрочные обязательства на диаграмме не отражены, поскольку полностью отсутствуют.



на последний день анализируемого периода (31.12.2023) значение коэффициента обеспеченности собственными оборотными средствами составило **0,09**, что на **0,04** больше, чем на первый день анализируемого периода. по состоянию на 31.12.2023 значение коэффициента соответствует норме.

коэффициент покрытия инвестиций в течение анализируемого периода резко вырос на **0,04** и составил **0,09**. Значение коэффициента на последний день анализируемого периода значительно ниже нормы (доля собственного капитала и долгосрочных обязательств в общей сумме капитала организации составляет **9%**).

коэффициент обеспеченности материальных запасов в течение анализируемого периода стремительно вырос – с **0,08** до **0,15** (на **0,07**). по состоянию на 31.12.2023 значение коэффициента обеспеченности материальных запасов характеризуется как неудовлетворительное.

Коэффициент краткосрочной задолженности организации показывает на отсутствие долгосрочной задолженности при 100% краткосрочной.

2.4. Ликвидность

Показатель ликвидности	Значение показателя		Изменение показателя (гр.3 - гр.2)	Расчет, рекомендованное значение
	31.12.2022	31.12.2023		
Коэффициент текущей (общей) ликвидности	1,05	1,1	+0,05	Отношение текущих активов к краткосрочным обязательствам. нормальное значение: 2 и более.
Коэффициент абсолютной ликвидности	0,01	0,01	–	Отношение денежных средств и их эквивалентов к краткосрочным обязательствам. нормальное значение: 0,2 и более.

[На конец периода] при норме 2 коэффициент текущей (общей) ликвидности имеет значение **1,1**. При этом следует отметить, что за весь анализируемый период коэффициент вырос на **0,05**.

Ниже нормы, как и первый коэффициент, оказался коэффициент абсолютной ликвидности (**0,01** при норме 0,2). При этом с начала период коэффициент абсолютной ликвидности остался неизменным.

3. Анализ эффективности деятельности организации

3.1. Обзор результатов деятельности

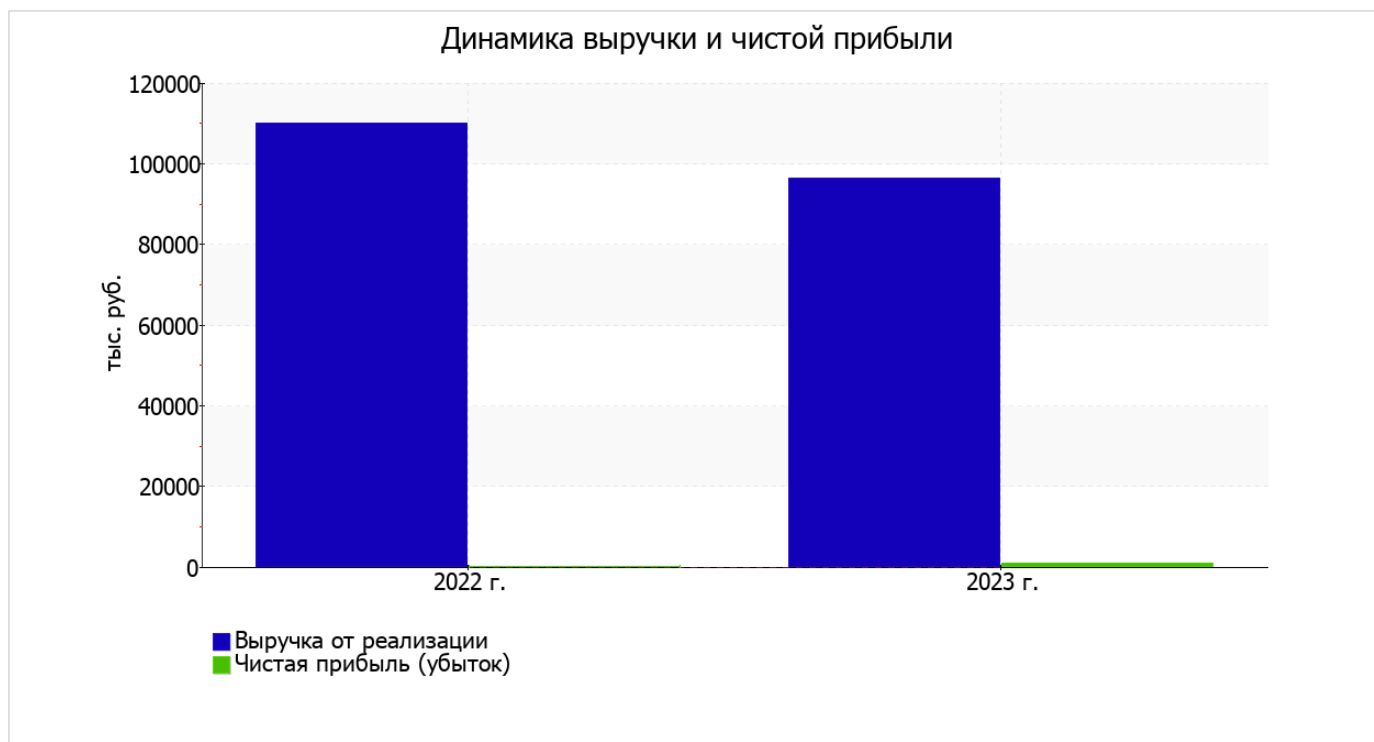
Основные финансовые результаты деятельности ОБЩЕСТВО С ОГРАНИЧЕННОЙ ОТВЕТСТВЕННОСТЬЮ "АЛЬФА ПЕРСОНАЛ" за весь анализируемый период приведены ниже в таблице.

Как видно из "Отчета о финансовых результатах", в течение анализируемого периода организация получила прибыль от продаж в размере 1 705 тыс. руб., что составляет 1,8% от выручки. По сравнению с аналогичным периодом прошлого года прибыль от продаж выросла на 1 331 тыс. руб., или в 4,6 раза.

По сравнению с прошлым периодом в текущем уменьшилась как выручка от продаж, так и расходы по обычной деятельности (на 13 717 и 15 048 тыс. руб. соответственно). Причем в процентном отношении изменение расходов (-13,7%) опережает изменение выручки (-12,5%)

Показатель	Значение показателя, тыс. руб.		Изменение показателя		Средне- годовая величина, тыс. руб.
	2022 г.	2023 г.	тыс. руб. (гр.3 - гр.2)	± % ((3-2) : 2)	
1. Выручка	110 058	96 341	-13 717	-12,5	103 200
2. Расходы по обычным видам деятельности	109 684	94 636	-15 048	-13,7	102 160
3. Прибыль (убыток) от продаж (1-2)	374	1 705	+1 331	+4,6 раза	1 040
4. Прочие доходы и расходы, кроме процентов к уплате	-62	-331	-269	↓	-197
5. ЕВИТ (прибыль до уплаты процентов и налогов) (3+4)	312	1 374	+1 062	+4,4 раза	843
6. Проценты к уплате	-	-	-	-	-
7. Налоги на прибыль (доходы)	68	284	+216	+4,2 раза	176
8. Чистая прибыль (убыток) (5-6-7)	244	1 090	+846	+4,5 раза	667

Ниже на графике наглядно представлено изменение выручки и прибыли ОБЩЕСТВО С ОГРАНИЧЕННОЙ ОТВЕТСТВЕННОСТЬЮ "АЛЬФА ПЕРСОНАЛ" в течение всего анализируемого периода.



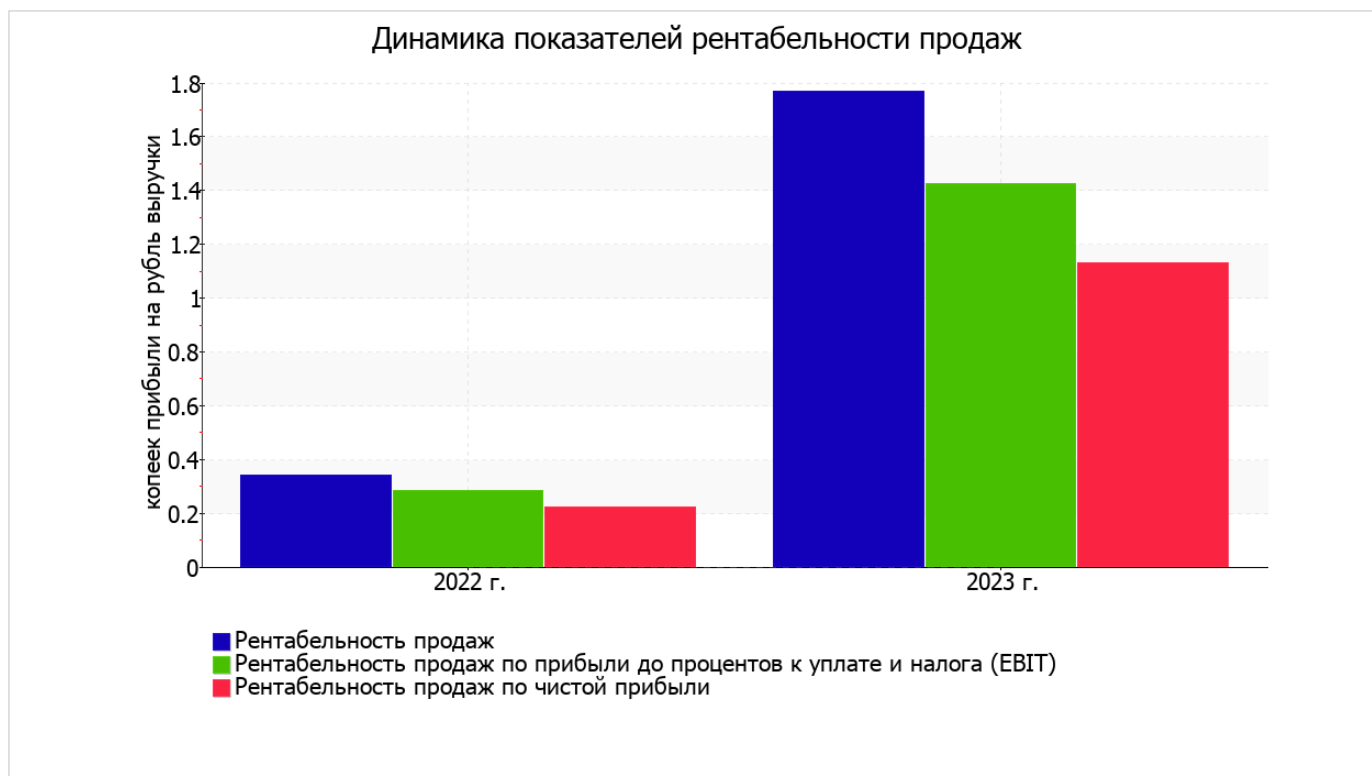
3.2. Анализ рентабельности

Показатели рентабельности	Значения показателя (в %, или в копейках с рубля)		Изменение показателя	
	2022 г.	2023 г.	коп., (гр.3 - гр.2)	± % ((3-2) : 2)
1. Рентабельность продаж (величина прибыли от продаж в каждом рубле выручки). нормальное значение для данной отрасли: 4% и более.	0,3	1,8	+1,5	+5,2 раза
2. Рентабельность продаж по ЕВИТ (величина прибыли от продаж до уплаты процентов и налогов в каждом рубле выручки).	0,3	1,4	+1,1	+5 раз
3. Рентабельность продаж по чистой прибыли (величина чистой прибыли в каждом рубле выручки). нормальное значение для данной отрасли: 2% и более.	0,2	1,1	+0,9	+5,1 раза

Представленные в таблице показатели рентабельности за период с 01.01.2023 по 31.12.2023 имеют положительные значения как следствие прибыльной деятельности ОБЩЕСТВО С ОГРАНИЧЕННОЙ ОТВЕТСТВЕННОСТЬЮ "АЛЬФА ПЕРСОНАЛ".

прибыль от продаж в анализируемом периоде составляет 1,8% от полученной выручки. При этом имеет место положительная динамика рентабельности продаж по сравнению с данным показателем за аналогичный период года, предшествующего отчётному, (+1,5%).

Показатель рентабельности, рассчитанный как отношение прибыли до процентов к уплате и налогообложения (ЕВИТ) к выручке организации, за 2023 год составил 1,4%. Это значит, что в каждом рубле выручки организации содержалось 1,4 коп. прибыли до налогообложения и процентов к уплате.



Рентабельность использования вложенного в предпринимательскую деятельность капитала представлена в следующей таблице.

Показатель рентабельности	Значение показателя, %	Расчет показателя
	2023 г.	
Рентабельность собственного капитала (ROE)	55,9	Отношение чистой прибыли к средней величине собственного капитала. нормальное значение для данной отрасли: не менее 18%.
Рентабельность активов (ROA)	3,9	Отношение чистой прибыли к средней стоимости активов. нормальное значение для данной отрасли: не менее 10%.
Прибыль на задействованный капитал (ROCE)	70,4	Отношение прибыли до уплаты процентов и налогов (ЕБИТ) к собственному капиталу и долгосрочным обязательствам.

[За последний период] каждый рубль собственного капитала организации принес чистую прибыль в размере **0,559** руб.

за последний год значение рентабельности активов (**3,9%**) соответствует норме.

3.3. Расчет показателей деловой активности (оборачиваемости)

Далее в таблице рассчитаны показатели оборачиваемости ряда активов, характеризующие скорость возврата вложенных в предпринимательскую деятельность средств, а также показатель оборачиваемости кредиторской задолженности при расчетах с поставщиками и подрядчиками.

Показатель оборачиваемости	Значение в днях	Коэфф. 2023 г.
	2023 г.	
Оборачиваемость оборотных средств (отношение средней величины оборотных активов к средневзвешенной выручке*; нормальное значение для данной отрасли: 80 и менее дн.)	105	3,5
Оборачиваемость запасов (отношение средней стоимости запасов к средневзвешенной себестоимости проданных товаров; нормальное значение: не более 4 дн.)	–	–
Оборачиваемость кредиторской задолженности (отношение средней величины кредиторской задолженности к средневзвешенной выручке)	97	3,7
Оборачиваемость активов (отношение средней стоимости активов к средневзвешенной выручке; нормальное значение для данной отрасли: не более 87 дн.)	105	3,5
Оборачиваемость собственного капитала (отношение средней величины собственного капитала к средневзвешенной выручке)	7	49,4

* Приведен расчет показателя в днях. Значение коэффициента равно отношению 365 к значению показателя в днях.

Оборачиваемость активов за весь рассматриваемый период показывает, что организация получает выручку, равную сумме всех имеющихся активов за 105 календарных дней.

4. Выводы по результатам анализа

Ниже обобщены ключевые финансовые показатели ОБЩЕСТВО С ОГРАНИЧЕННОЙ ОТВЕТСТВЕННОСТЬЮ "АЛЬФА ПЕРСОНАЛ" за весь рассматриваемый период

С исключительно хорошей стороны финансовое положение и результаты деятельности организации характеризуют такие показатели:

- чистые активы превышают уставный капитал, к тому же они увеличились за анализируемый период;
- рост рентабельности продаж (+1,5 процентных пункта от рентабельности 0,3% за аналогичный период года, предшествующего отчетному);
- опережающее увеличение собственного капитала относительно общего изменения активов организации;
- за 2023 год получена прибыль от продаж (1 705 тыс. руб.), причем наблюдалась положительная динамика по сравнению с аналогичным периодом прошлого года (+1 331 тыс. руб.);
- чистая прибыль за последний год составила 1 090 тыс. руб. (+846 тыс. руб. по сравнению с аналогичным периодом прошлого года);
- рост прибыли до процентов к уплате и налогообложения (ЕВИТ) на рубль выручки организации (+1,1 коп. к 0,3 коп. с рубля выручки за аналогичный период года, предшествующего отчетному).

Среди показателей, неудовлетворительно характеризующих финансовое положение и результаты деятельности ОБЩЕСТВО С ОГРАНИЧЕННОЙ ОТВЕТСТВЕННОСТЬЮ "АЛЬФА ПЕРСОНАЛ", можно выделить такие:

- низкая величина собственного капитала относительно общей величины активов (9%);
- на последний день анализируемого периода значение коэффициента обеспеченности собственными оборотными средствами, равное 0,09, не укладывается в норму;
- коэффициент текущей (общей) ликвидности ниже принятой нормы;
- недостаточная рентабельность активов (3,9% за период 01.01–31.12.2023).

Анализ выявил следующие критические показатели финансового положения организации:

- значительно ниже нормального значения коэффициент абсолютной ликвидности;
- коэффициент покрытия инвестиций значительно ниже нормы (доля собственного капитала и долгосрочных обязательств в общей сумме капитала организации составляет 9% (нормальное значение для данной отрасли: не менее 65%);
- критическое финансовое положение по величине собственных оборотных средств.

Проведенный анализ показывает, что финансовое состояние ОБЩЕСТВО С ОГРАНИЧЕННОЙ ОТВЕТСТВЕННОСТЬЮ "АЛЬФА ПЕРСОНАЛ" не в полной мере соответствует общепринятым стандартам. Тем не менее, угроза банкротства организации незначительная, и имеются возможности для продолжения финансово-хозяйственной деятельности.