

Пояснительная записка к бухгалтерской отчетности

1. Сведения об организации

Наименование юридического лица:

ОБЩЕСТВО С ОГРАНИЧЕННОЙ ОТВЕТСТВЕННОСТЬЮ "ТОРГОВЫЙ ДОМ "ТОВАРИЩ МЯСОФФ""

Идентификационный номер налогоплательщика (ИНН): 9718214887

Код причины постановки на учет (КПП): 771801001

Основным видом деятельности, который является преобладающим и имеет приоритетное значение для организации, является торговля оптовая прочими пищевыми продуктами, не включенными в другие группировки (ОКВЭД 46.38.29).

2. Анализ финансового положения ОБЩЕСТВО С ОГРАНИЧЕННОЙ ОТВЕТСТВЕННОСТЬЮ "ТОРГОВЫЙ ДОМ "ТОВАРИЩ МЯСОФФ""

2.1. Структура имущества и источники его формирования

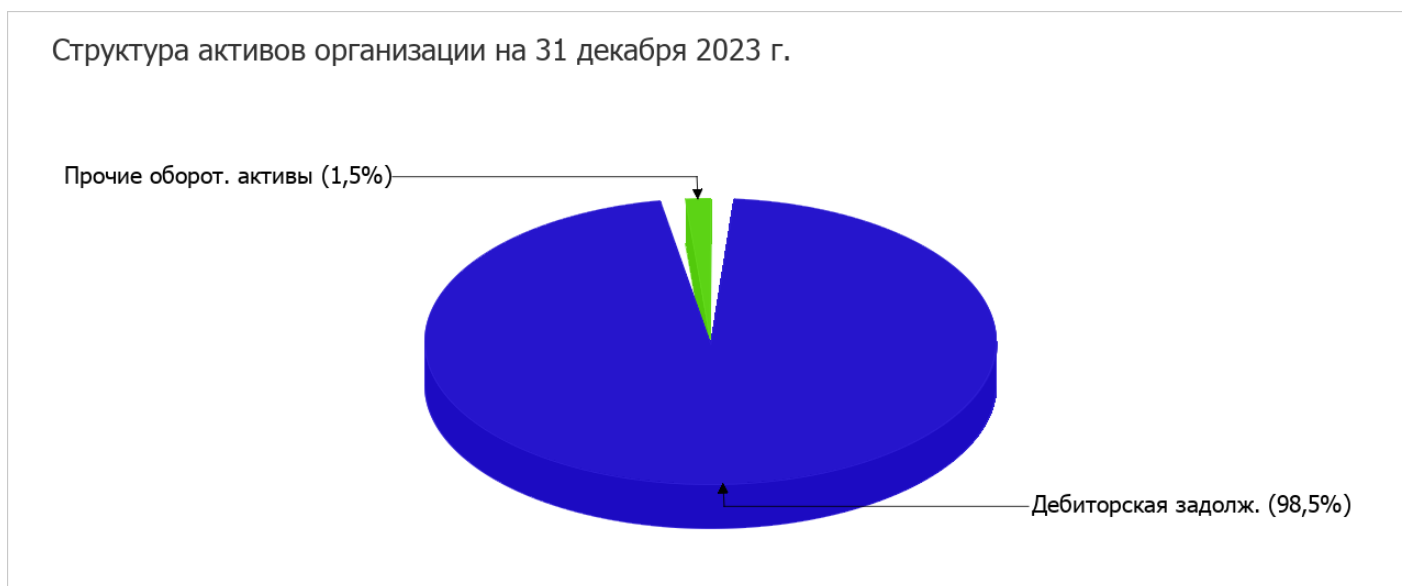
Показатель	Значение показателя				Изменение за анализируемый период	
	в тыс. руб.		в % к валюте баланса		тыс. руб. (гр.3- гр.2)	± % ((гр.3- гр.2) : гр.2)
	31.12.2022	31.12.2023	на начало анализируемого периода (31.12.2022)	на конец анализируемого периода (31.12.2023)		
Актив						
1. Внеоборотные активы	–	–	–	–	–	–
в том числе: основные средства	–	–	–	–	–	–
нематериальные активы	–	–	–	–	–	–
2. Оборотные, всего	500	21 162	100	100	+20 662	+42,3 раза
в том числе: запасы	–	–	–	–	–	–
дебиторская задолженность	500	20 855	100	98,5	+20 355	+41,7 раза
денежные средства и краткосрочные финансовые вложения	–	284	–	1,3	+284	–
Пассив						
1. Собственный капитал	500	2 377	100	11,2	+1 877	+4,8 раза
2. Долгосрочные обязательства, всего	–	–	–	–	–	–

Показатель	Значение показателя				Изменение за анализируемый период	
	в тыс. руб.		в % к валюте баланса		тыс. руб. (гр.3- гр.2)	± % ((гр.3- гр.2) : гр.2)
	31.12.2022	31.12.2023	на начало анализируемого периода (31.12.2022)	на конец анализируемого периода (31.12.2023)		
в том числе: заемные средства	-	-	-	-	-	-
3. Краткосрочные обязательства*, всего	-	18 785	-	88,8	+18 785	-
в том числе: заемные средства	-	-	-	-	-	-
Валюта баланса	500	21 162	100	100	+20 662	+42,3 раза

* Без доходов будущих периодов, возникших в связи с безвозмездным получением имущества и государственной помощи, включенных в собственный капитал.

Активы на 31.12.2023 характеризуются отсутствием внеоборотных средств при 100% текущих активов. Активы организации за последний год значительно увеличились (в **42,3** раза). Отмечая значительное увеличение активов, необходимо учесть, что собственный капитал увеличился в меньшей степени – в **4,8** раза. отстающее увеличение собственного капитала относительно общего изменения активов следует рассматривать как негативный фактор.

Наглядно соотношение основных групп активов организации представлено ниже на диаграмме:



Рост активов организации связан, в основном, с ростом показателя по строке "дебиторская задолженность" на **20 355** тыс. руб. (или **98,5%** вклада в прирост активов).

Одновременно, в пассиве баланса прирост наблюдается по строкам:

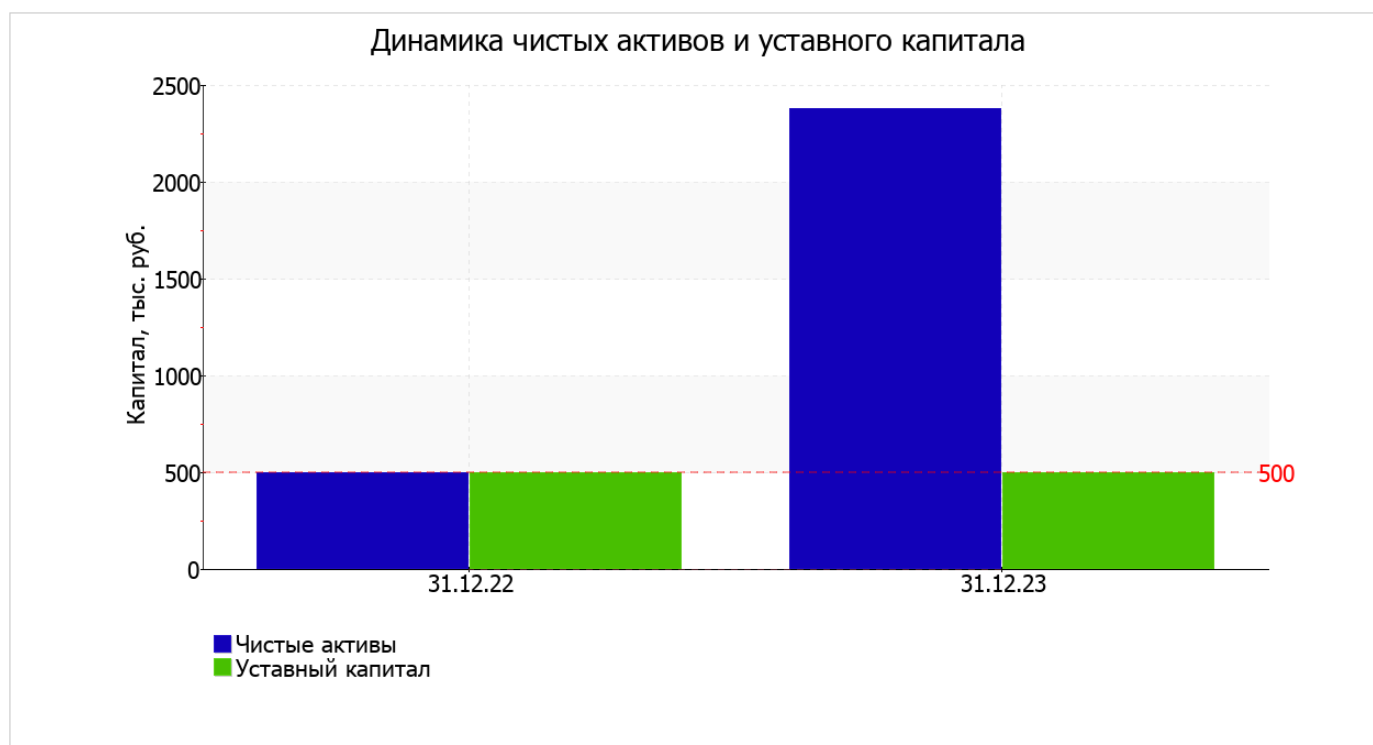
- кредиторская задолженность – **18 785** тыс. руб. (**90,9%**)
- нераспределенная прибыль (непокрытый убыток) – **1 877** тыс. руб. (**9,1%**)

значение собственного капитала на 31 декабря 2023 г. составило **2 377,0** тыс. руб. в течение анализируемого периода имело место стремительное, в **4,8** раза, повышение собственного капитала.

2.2. Чистые активы организации

Показатель	Значение показателя				Изменение	
	в тыс. руб.		в % к валюте баланса		тыс. руб. (гр.3-гр.2)	± % ((гр.3-гр.2) : гр.2)
	31.12.2022	31.12.2023	на начало анализируемого периода (31.12.2022)	на конец анализируемого периода (31.12.2023)		
1. Чистые активы	500	2 377	100	11,2	+1 877	+4,8 раза
2. Уставный капитал	500	500	100	2,4	–	–
3. Превышение чистых активов над уставным капиталом (стр.1-стр.2)	0	1 877	–	8,9	+1 877	–

Чистые активы организации на 31.12.2023 намного (в 4,8 раза) превышают уставный капитал. Это положительно характеризует финансовое положение, полностью удовлетворяя требованиям нормативных актов к величине чистых активов организации. К тому же, определив текущее состояние показателя, следует отметить увеличение чистых активов в 4,8 раза за последний год. Превышение чистых активов над уставным капиталом и в то же время их увеличение за период говорит о хорошем финансовом положении организации по данному признаку. Наглядное изменение чистых активов и уставного капитал представлено на следующем графике.



2.3. Анализ финансовой устойчивости организации

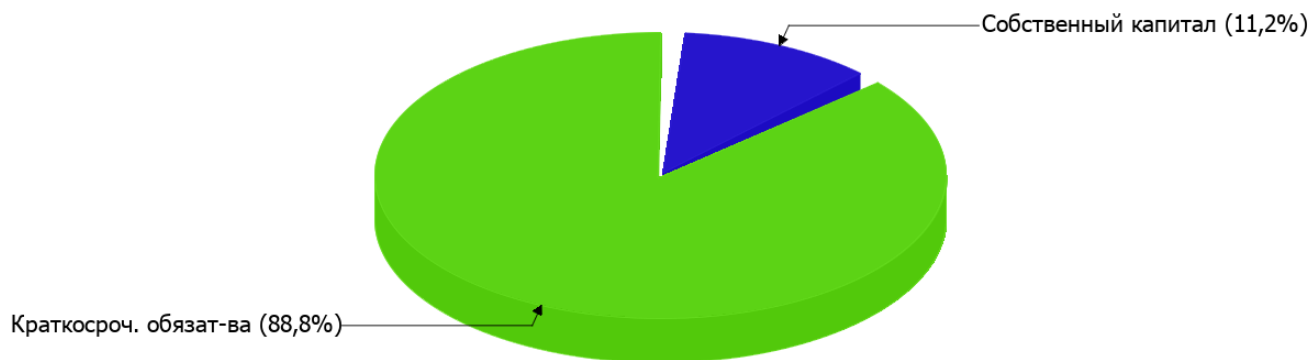
2.3.1. Основные показатели финансовой устойчивости организации

Показатель	Значение показателя		Изменение показателя (гр.3-гр.2)	Описание показателя и его нормативное значение
	31.12.2022	31.12.2023		
Коэффициент автономии	1	0,11	-0,89	Отношение собственного капитала к общей сумме капитала. нормальное значение для данной отрасли: 0,4 и более (оптимальное 0,5-0,7).
Коэффициент обеспеченности собственными оборотными средствами	1	0,11	-0,89	Отношение собственных оборотных средств к оборотным активам. нормальное значение: не менее 0,1.
Коэффициент покрытия инвестиций	1	0,11	-0,89	Отношение собственного капитала и долгосрочных обязательств к общей сумме капитала. нормальное значение для данной отрасли: 0,65 и более.
Коэффициент маневренности собственного капитала	1	1	-	Отношение собственных оборотных средств к источникам собственных средств. нормальное значение для данной отрасли: 0,2 и более.
Коэффициент обеспеченности запасов	-	-	-	Отношение собственных оборотных средств к стоимости запасов. нормальное значение: 0,5 и более.
Коэффициент краткосрочной задолженности	-	1	+1	Отношение краткосрочной задолженности к общей сумме задолженности.

Коэффициент автономии организации на 31 декабря 2023 г. составил **0,11**. Данный коэффициент характеризует степень зависимости организации от заемного капитала. Полученное здесь значение свидетельствует о ее значительной зависимости от кредиторов по причине недостатка собственного капитала. наблюдалось очень сильное снижение коэффициента автономии за год – на **0,89**.

Наглядно структура капитала организации представлена ниже на диаграмме: Необходимо отметить, что долгосрочные обязательства не нашли отражение на диаграмме ввиду их отсутствия.

Структура капитала организации на 31 декабря 2023 г.



значение коэффициента обеспеченности собственными оборотными средствами на 31 декабря 2023 г. составило **0,11**. за весь рассматриваемый период отмечено очень сильное падение коэффициента обеспеченности собственными оборотными средствами – на **0,89**. на 31.12.2023 коэффициент имеет нормальное значение.

за последний год коэффициент покрытия инвестиций уменьшился на **0,89** и составил **0,11**. Значение коэффициента на последний день анализируемого периода значительно ниже нормативного значения (доля собственного капитала и долгосрочных обязательств в общей сумме капитала организации составляет **11%**).

Коэффициент краткосрочной задолженности организации показывает на отсутствие долгосрочной задолженности при 100% краткосрочной.

2.4. Ликвидность

Показатель ликвидности	Значение показателя		Изменение показателя (гр.3 - гр.2)	Расчет, рекомендованное значение
	31.12.2022	31.12.2023		
1. Коэффициент текущей (общей) ликвидности	–	1,13	+1,13	Отношение текущих активов к краткосрочным обязательствам. нормальное значение для данной отрасли: не менее 1,8.
2. Коэффициент быстрой (промежуточной) ликвидности	–	1,13	+1,13	Отношение ликвидных активов к краткосрочным обязательствам. нормальное значение: 1 и более.
3. Коэффициент абсолютной ликвидности	–	0,02	+0,02	Отношение высоколиквидных активов к краткосрочным обязательствам. нормальное значение: 0,2 и более.

[На конец периода] коэффициент текущей ликвидности имеет значение ниже нормы (**1,13** против нормативного значения 1,8). При этом следует отметить, что за весь рассматриваемый период коэффициент текущей ликвидности вырос на **1,13**.

Для коэффициента быстрой ликвидности нормативным значением является 1. В данном случае его значение составило **1,13**. Это означает, что у ОБЩЕСТВО С ОГРАНИЧЕННОЙ ОТВЕТСТВЕННОСТЬЮ "ТОРГОВЫЙ ДОМ "ТОВАРИЩ МЯСОФФ"" достаточно активов, которые можно в сжатые сроки перевести в денежные средства и погасить краткосрочную кредиторскую задолженность.

Коэффициент абсолютной ликвидности имеет значение ниже нормы (**0,02**). При этом следует отметить имевшую место положительную динамику – за весь рассматриваемый период коэффициент абсолютной ликвидности вырос на **0,02**.

3. Анализ эффективности деятельности организации

3.1. Обзор результатов деятельности

Основные финансовые результаты деятельности ОБЩЕСТВО С ОГРАНИЧЕННОЙ ОТВЕТСТВЕННОСТЬЮ "ТОРГОВЫЙ ДОМ "ТОВАРИЩ МЯСОФФ"" за последний год приведены ниже в таблице.

По данным "Отчета о финансовых результатах" за год организация получила прибыль от продаж в размере **14 627** тыс. руб., что составляет 9,6% от выручки.

убыток от прочих операций за весь анализируемый период составил **781** тыс. руб.

Показатель	Значение показателя, тыс. руб.
	2023 г.
1. Выручка	151 979
2. Расходы по обычным видам деятельности	137 352
3. Прибыль (убыток) от продаж (1-2)	14 627
4. Прочие доходы и расходы, кроме процентов к уплате	-781
5. ЕВІТ (прибыль до уплаты процентов и налогов) (3+4)	13 846
6. Проценты к уплате	-
7. Налог на прибыль, изменение налоговых активов и прочее	-2 769
8. Чистая прибыль (убыток) (5-6+7)	11 077
Справочно: Совокупный финансовый результат периода	11 077
Изменение за период нераспределенной прибыли (непокрытого убытка) по данным бухгалтерского баланса (измен. стр. 1370)	1 877

3.2. Анализ рентабельности

Показатели рентабельности	Значения показателя (в %, или в копейках с рубля)
	2023 г.
1. Рентабельность продаж (величина прибыли от продаж в каждом рубле выручки). нормальное значение для данной отрасли: не менее 4%.	9,6
2. Рентабельность продаж по ЕВІТ (величина прибыли от продаж до уплаты процентов и налогов в каждом рубле выручки).	9,1
3. Рентабельность продаж по чистой прибыли (величина чистой прибыли в каждом рубле выручки). нормальное значение для данной отрасли: не менее 2%.	7,3

Представленные в таблице показатели рентабельности за 2023 год имеют положительные значения как следствие прибыльной деятельности ОБЩЕСТВО С ОГРАНИЧЕННОЙ ОТВЕТСТВЕННОСТЬЮ "ТОРГОВЫЙ ДОМ "ТОВАРИЩ МЯСОФФ".

прибыль от продаж в анализируемом периоде составляет 9,6% от полученной выручки.

Рентабельность, рассчитанная как отношение прибыли до налогообложения и процентных расходов (ЕВІТ) к выручке организации, за 2023 год составила 9,1%. То есть в каждом рубле выручки ОБЩЕСТВО С ОГРАНИЧЕННОЙ ОТВЕТСТВЕННОСТЬЮ "ТОРГОВЫЙ ДОМ "ТОВАРИЩ МЯСОФФ" содержалось 9,1 коп. прибыли до налогообложения и процентов к уплате.

В следующей таблице представлена рентабельность использования вложенного в предпринимательскую деятельность капитала.

Показатель рентабельности	Значение показателя, %	Расчет показателя
	2023 г.	
Рентабельность собственного капитала (ROE)	770	Отношение чистой прибыли к средней величине собственного капитала. нормальное значение для данной отрасли: 14% и более.
Рентабельность активов (ROA)	102,3	Отношение чистой прибыли к средней стоимости активов. нормальное значение для данной отрасли: 5% и более.
Прибыль на задействованный капитал (ROCE)	962,5	Отношение прибыли до уплаты процентов и налогов (ЕБИТ) к собственному капиталу и долгосрочным обязательствам.

[За последний период] каждый рубль собственного капитала ОБЩЕСТВО С ОГРАНИЧЕННОЙ ОТВЕТСТВЕННОСТЬЮ "ТОРГОВЫЙ ДОМ "ТОВАРИЩ МЯСОФФ"" принес чистую прибыль в размере 7,7 руб.

за последний год значение рентабельности активов (102,3%) можно характеризовать как полностью укладывающееся в норму.

3.3. Деловая активность (оборачиваемость активов и обязательств)

В следующей таблице рассчитаны показатели оборачиваемости ряда активов, характеризующие скорость возврата авансированных на осуществление предпринимательской деятельности средств, а также показатель оборачиваемости кредиторской задолженности при расчетах с поставщиками и подрядчиками.

Показатель оборачиваемости	Значение в днях	Коэфф. 2023 г.
	2023 г.	
Оборачиваемость оборотных средств (отношение средней величины оборотных активов к среднечасовой выручке*; нормальное значение для данной отрасли: 109 и менее дн.)	26	14
Оборачиваемость запасов (отношение средней стоимости запасов к среднечасовой себестоимости проданных товаров; нормальное значение для данной отрасли: не более 23 дн.)	0	–
Оборачиваемость дебиторской задолженности (отношение средней величины дебиторской задолженности к среднечасовой выручке; нормальное значение для данной отрасли: 45 и менее дн.)	26	14,2
Оборачиваемость кредиторской задолженности (отношение средней величины кредиторской задолженности к среднечасовой выручке)	23	16,2
Оборачиваемость активов (отношение средней стоимости активов к среднечасовой выручке; нормальное значение для данной отрасли: 117 и менее дн.)	26	14
Оборачиваемость собственного капитала (отношение средней величины собственного капитала к среднечасовой выручке)	3	105,7

* Приведен расчет показателя в днях. Значение коэффициента равно отношению 365 к значению показателя в днях.

Оборачиваемость активов за весь анализируемый период показывает, что общество получает выручку, равную сумме всех имеющихся активов за 26 календарных дней.

4. Выводы по результатам анализа

Ниже обобщены ключевые финансовые показатели ОБЩЕСТВО С ОГРАНИЧЕННОЙ ОТВЕТСТВЕННОСТЬЮ "ТОРГОВЫЙ ДОМ "ТОВАРИЩ МЯСОФФ"".

С очень хорошей стороны финансовое положение и результаты деятельности организации характеризуют следующие показатели:

- чистые активы превышают уставный капитал, к тому же они увеличились за анализируемый период;
- полностью соответствует нормативному значению коэффициент быстрой (промежуточной) ликвидности;
- отличная рентабельность активов (102,3% за последний год);
- абсолютная финансовая устойчивость по величине излишка собственных оборотных средств;
- за 2023 год получена прибыль от продаж (14 627 тыс. руб.);
- прибыль от финансово-хозяйственной деятельности за последний год составила 11 077 тыс. руб.

С отрицательной стороны финансовое положение организации характеризуют такие показатели:

- коэффициент автономии имеет неудовлетворительное значение (0,11);
- ниже принятой нормы коэффициент текущей (общей) ликвидности;
- отрицательное изменение собственного капитала относительно общего изменения активов организации.

Приведенные ниже 2 показателя финансового положения организации имеют критические значения:

- коэффициент абсолютной ликвидности существенно ниже нормативного значения;
- коэффициент покрытия инвестиций значительно ниже нормы (доля собственного капитала и долгосрочных обязательств в общей сумме капитала организации составляет 11% (нормальное значение для данной отрасли: 65% и более)).

Положительно характеризующим финансовое положение организации показателем является следующий – по состоянию на 31.12.2023 коэффициент обеспеченности собственными оборотными средствами имеет нормальное значение (0,11).

Показателем, имеющим значение на границе норматива, является следующий – не в полной мере соблюдается нормальное соотношение активов по степени ликвидности и обязательств по сроку погашения.

Полученные значения показателей свидетельствуют о хорошем финансовом состоянии организации, ее способности как минимум в краткосрочной перспективе отвечать по своим обязательствам. Организации с подобными финансовыми показателями имеют хорошие возможности для расширения своей деятельности за счет привлечения кредитных ресурсов.