

Пояснительная записка к бухгалтерской отчетности

1. Сведения об организации

Наименование юридического лица:

Общество с ограниченной ответственностью "Вектор"

Идентификационный номер налогоплательщика (ИНН): 7720898447

Код причины постановки на учет (КПП): 772001001

Основным видом деятельности, который является преобладающим и имеет приоритетное значение для организации, является производство санитарно-технических работ, монтаж отопительных систем и систем кондиционирования воздуха (ОКВЭД 43.22).

2. Анализ финансового положения

2.1. Структура имущества и источники его формирования

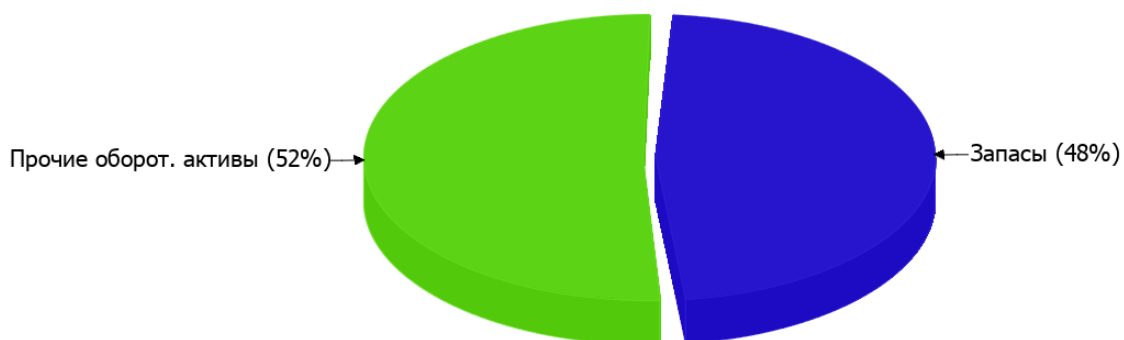
Показатель	Значение показателя				Изменение за анализируемый период	
	в тыс. руб.		в % к валюте баланса		тыс. руб. (гр.3- гр.2)	± % ((гр.3- гр.2) : гр.2)
	31.12.2022	31.12.2023	на начало анализируемого периода (31.12.2022)	на конец анализируемого периода (31.12.2023)		
Актив						
Внеоборотные активы	–	–	–	–	–	–
Оборотные	–	2 882	–	100	+2 882	–
Пассив						
Собственный капитал	–	1 081	–	37,5	+1 081	–
Долгосрочные обязательства	–	–	–	–	–	–
Краткосрочные обязательства	–	1 801	–	62,5	+1 801	–
Валюта баланса	–	2 882	100	100	+2 882	–

* Без доходов будущих периодов, включенных в собственный капитал.

Активы на последний день анализируемого периода характеризуются отсутствием внеоборотных средств при 100% текущих активов.

Структура активов организации в разрезе основных групп представлена ниже на диаграмме:

Структура активов организации на 31 декабря 2023 г.

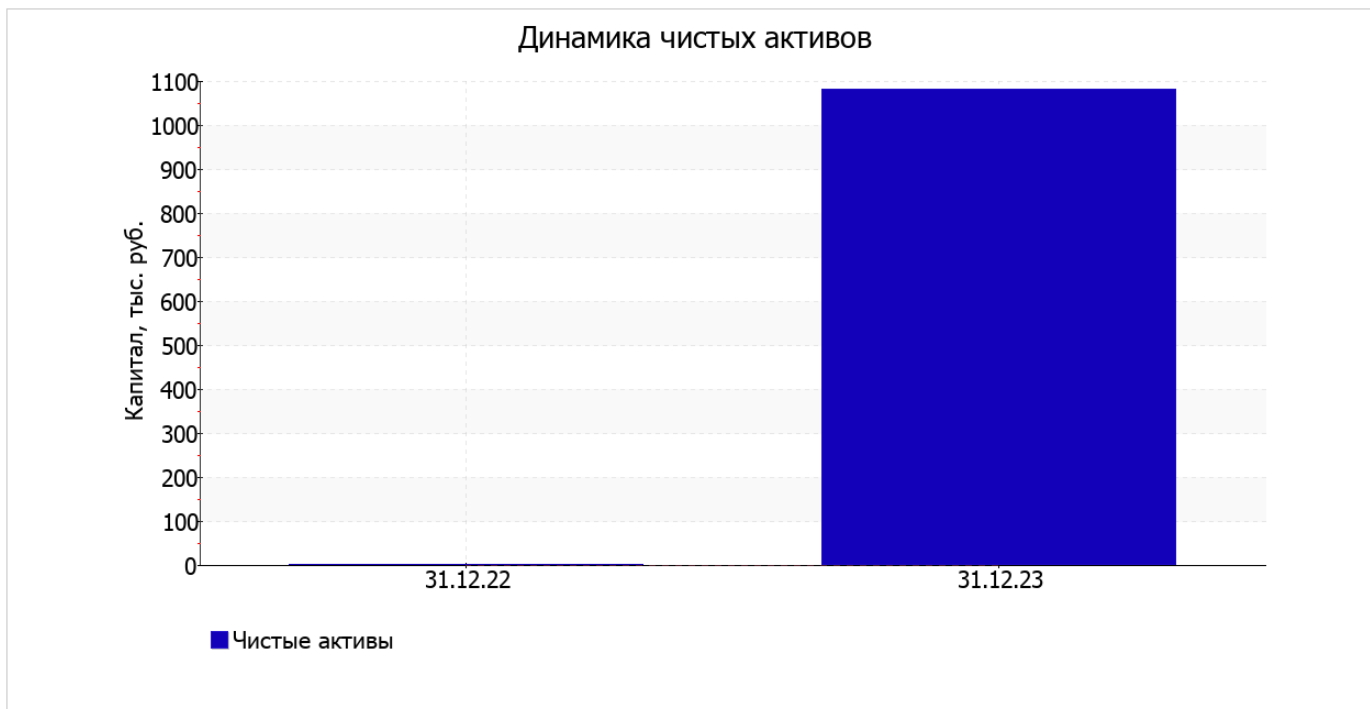


на 31 декабря 2023 г. собственный капитал организации составил **1 081,0** тыс. руб. за год собственный капитал организации повысился на **1 081,0** тыс. руб.

2.2. Оценка стоимости чистых активов организации

Показатель	Значение показателя				Изменение	
	в тыс. руб.		в % к валюте баланса		тыс. руб. (гр.3-гр.2)	± % ((гр.3- гр.2) : гр.2)
	31.12.2022	31.12.2023	на начало анализируемого периода (31.12.2022)	на конец анализируемого периода (31.12.2023)		
1. Чистые активы	0	1 081	–	37,5	+1 081	–

Имеющаяся величина чистых активов положительно характеризует финансовое положение, полностью удовлетворяя требованиям нормативных актов к величине чистых активов организации. Ниже на графике представлено изменение чистых активов организации.



2.3. Анализ финансовой устойчивости организации

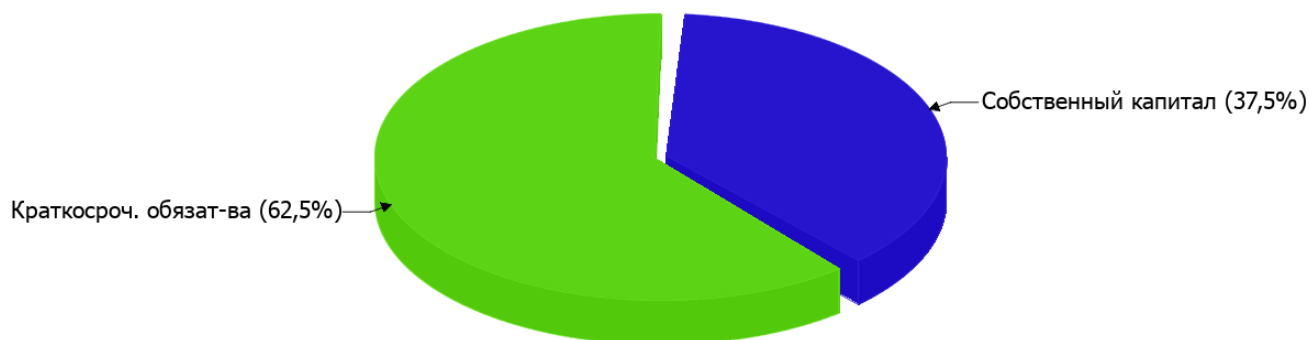
2.3.1. Основные показатели финансовой устойчивости организации

Показатель	Значение показателя		Изменение показателя (гр.3-гр.2)	Описание показателя и его нормативное значение
	31.12.2022	31.12.2023		
Коэффициент автономии	–	0,38	+0,38	Отношение собственного капитала к общей сумме капитала. нормальное значение для данной отрасли: 0,4 и более (оптимальное 0,5-0,7).
Коэффициент обеспеченности собственными оборотными средствами	–	0,38	+0,38	Отношение собственных оборотных средств к оборотным активам. нормальное значение: 0,1 и более.
Коэффициент покрытия инвестиций	–	0,38	+0,38	Отношение собственного капитала и долгосрочных обязательств к общей сумме капитала. нормальное значение для данной отрасли: 0,65 и более.
Коэффициент обеспеченности запасов	–	0,78	+0,78	Отношение собственных оборотных средств к стоимости запасов. нормальное значение: 0,5 и более.
Коэффициент краткосрочной задолженности	–	1	+1	Отношение краткосрочной задолженности к общей сумме задолженности.

Коэффициент автономии организации на 31.12.2023 составил **0,38**. Данный коэффициент характеризует степень зависимости организации от заемного капитала. Полученное здесь значение показывает, что ввиду недостатка собственного капитала (**38%** от общего капитала) организация в значительной степени зависит от кредиторов. коэффициент автономии за год увеличился на **0,38**.

Ниже на диаграмме наглядно представлено соотношение собственного и заемного капитала организации: При этом необходимо отметить, что долгосрочные обязательства на диаграмме не отражены, поскольку полностью отсутствуют.

Структура капитала организации на 31 декабря 2023 г.



коэффициент обеспеченности собственными оборотными средствами на последний день анализируемого периода равнялся **0,38**, при том что на 31 декабря 2022 г. коэффициент обеспеченности собственными оборотными средствами составлял – (т.е. произошел рост на **0,38**). на 31.12.2023 значение коэффициента можно охарактеризовать как, без сомнения, хорошее.

за весь анализируемый период коэффициент покрытия инвестиций вырос на **0,38** и составил **0,38**. Значение коэффициента на последний день анализируемого периода значительно ниже нормы.

коэффициент обеспеченности материальных запасов за последний год увеличился на **0,78** и составил **0,78**. на 31.12.2023 значение коэффициента обеспеченности материальных запасов является вполне соответствующее нормальному.

Коэффициент краткосрочной задолженности Общество с ограниченной ответственностью "Вектор" показывает на отсутствие долгосрочной задолженности при 100% краткосрочной.

2.4. Ликвидность

Показатель ликвидности	Значение показателя		Изменение показателя (гр.3 - гр.2)	Расчет, рекомендованное значение
	31.12.2022	31.12.2023		
Коэффициент текущей (общей) ликвидности	–	1,6	+1,6	Отношение текущих активов к краткосрочным обязательствам. нормальное значение для данной отрасли: 1,8 и более.
Коэффициент абсолютной ликвидности	–	0	–	Отношение денежных средств и их эквивалентов к краткосрочным обязательствам. нормальное значение: 0,2 и более.

[На конец периода] коэффициент текущей (общей) ликвидности не укладывается в норму (**1,6** против нормативного значения 1,8). При этом следует отметить имевшую место положительную динамику – за последний год коэффициент текущей ликвидности вырос на **1,6**.

Ниже нормы, как и первый коэффициент, оказался коэффициент абсолютной ликвидности (**0** при норме 0,2). При этом с начала период коэффициент остался неизменным.

3. Анализ эффективности деятельности организации

3.1. Обзор результатов деятельности

Основные финансовые результаты деятельности Общества с ограниченной ответственностью "Вектор" за год приведены ниже в таблице.

Как видно из "Отчета о финансовых результатах", за год организация получила прибыль от продаж в размере **1 354** тыс. руб., что составило 30,5% от выручки.

Показатель	Значение показателя, тыс. руб.
	2023 г.
1. Выручка	4 440
2. Расходы по обычным видам деятельности	3 086
3. Прибыль (убыток) от продаж (1-2)	1 354
4. Прочие доходы и расходы, кроме процентов к уплате	-15
5. ЕБИТ (прибыль до уплаты процентов и налогов) (3+4)	1 339
6. Проценты к уплате	–
7. Налоги на прибыль (доходы)	268
8. Чистая прибыль (убыток) (5-6-7)	1 071

3.2. Анализ рентабельности

Показатели рентабельности	Значения показателя (в %, или в копейках с рубля)
	2023 г.
1. Рентабельность продаж (величина прибыли от продаж в каждом рубле выручки). нормальное значение для данной отрасли: 4% и более.	30,5
2. Рентабельность продаж по ЕБИТ (величина прибыли от продаж до уплаты процентов и налогов в каждом рубле выручки).	30,2
3. Рентабельность продаж по чистой прибыли (величина чистой прибыли в каждом рубле выручки). нормальное значение для данной отрасли: 3% и более.	24,1

[За последний период] организация получила прибыль как от продаж, так и в целом от финансово-хозяйственной деятельности, что и обусловило положительные значения всех трех представленных в таблице показателей рентабельности.

прибыль от продаж в анализируемом периоде составляет **30,5%** от полученной выручки.

Показатель рентабельности, рассчитанный как отношение прибыли до процентов к уплате и налогообложения (ЕБИТ) к выручке организации, за последний год составил **30,2%**. То есть в каждом рубле выручки Общество с ограниченной ответственностью "Вектор" содержалось **30,2** коп. прибыли до налогообложения и процентов к уплате.

Рентабельность использования вложенного в предпринимательскую деятельность капитала представлена в следующей таблице.

Показатель рентабельности	Значение показателя, %	Расчет показателя
	2023 г.	
Рентабельность собственного капитала (ROE)	198,1	Отношение чистой прибыли к средней величине собственного капитала. нормальное значение для данной отрасли: 18% и более.
Рентабельность активов (ROA)	74,3	Отношение чистой прибыли к средней стоимости активов. нормальное значение для данной отрасли: не менее 6%.
Прибыль на задействованный капитал (ROCE)	247,7	Отношение прибыли до уплаты процентов и налогов (ЕБИТ) к собственному капиталу и долгосрочным обязательствам.

[За последний период] каждый рубль собственного капитала Общество с ограниченной ответственностью "Вектор" обеспечил 1,981 руб. чистой прибыли.

за 2023 год значение рентабельности активов, равное 74,3%, можно характеризовать как очень хорошее.

3.3. Расчет показателей деловой активности (оборачиваемости)

Далее в таблице рассчитаны показатели оборачиваемости ряда активов, характеризующие скорость возврата вложенных в предпринимательскую деятельность средств, а также показатель оборачиваемости кредиторской задолженности при расчетах с поставщиками и подрядчиками.

Показатель оборачиваемости	Значение в днях	Коэфф. 2023 г.
	2023 г.	
Оборачиваемость оборотных средств (отношение средней величины оборотных активов к среднесуточной выручке*; нормальное значение для данной отрасли: 139 и менее дн.)	118	3,1
Оборачиваемость запасов (отношение средней стоимости запасов к среднесуточной себестоимости проданных товаров; нормальное значение для данной отрасли: не более 19 дн.)	–	–
Оборачиваемость кредиторской задолженности (отношение средней величины кредиторской задолженности к среднесуточной выручке)	74	4,9
Оборачиваемость активов (отношение средней стоимости активов к среднесуточной выручке; нормальное значение для данной отрасли: 159 и менее дн.)	118	3,1
Оборачиваемость собственного капитала (отношение средней величины собственного капитала к среднесуточной выручке)	44	8,2

* Приведен расчет показателя в днях. Значение коэффициента равно отношению 365 к значению показателя в днях.

Оборачиваемость активов в течение анализируемого периода показывает, что организация получает выручку, равную сумме всех имеющихся активов за 118 календарных дней.

4. Выводы по результатам анализа

Ниже по качественному признаку обобщены важнейшие показатели финансового положения (по состоянию на 31.12.2023) и результаты деятельности Общество с ограниченной ответственностью "Вектор" в течение анализируемого периода.

Среди показателей, имеющих исключительно хорошие значения, можно выделить такие:

- чистые активы превышают уставный капитал, к тому же они увеличились за анализируемый период;
- на 31 декабря 2023 г. значение коэффициента обеспеченности собственными оборотными средствами, равное **0,38**, можно охарактеризовать как исключительно хорошее;
- отличная рентабельность активов (**74,3%** за последний год);
- за 2023 год получена прибыль от продаж (**1 354** тыс. руб.);
- чистая прибыль за последний год составила **1 071** тыс. руб.

С критической стороны финансовое положение организации характеризуют следующие показатели:

- коэффициент абсолютной ликвидности существенно ниже нормативного значения;
- коэффициент покрытия инвестиций значительно ниже нормы (доля собственного капитала и долгосрочных обязательств в общей сумме капитала организации составляет **38%** (нормальное значение для данной отрасли: 65% и более);
- крайне неустойчивое финансовое положение по величине собственных оборотных средств.

С негативной стороны финансовое положение организации характеризуют следующие показатели:

- высокая зависимость организации от заемного капитала (собственный капитал составляет только **38%**);
- коэффициент текущей (общей) ликвидности ниже принятой нормы.

Как следует из приведенного анализа, основные финансовые показатели укладываются в нормативные значения. При таком финансовом состоянии у Общества с ограниченной ответственностью "Вектор" имеются все возможности для эффективной деятельности.