

Пояснительная записка к бухгалтерской отчетности

1. Сведения об организации

Наименование юридического лица:

ОБЩЕСТВО С ОГРАНИЧЕННОЙ ОТВЕТСТВЕННОСТЬЮ "АВИРС-КРЫМ"

Идентификационный номер налогоплательщика (ИНН): 9106008292

Код причины постановки на учет (КПП): 910601001

Основным видом деятельности, который является преобладающим и имеет приоритетное значение для организации, является торговля розничная автомобильными деталями, узлами и принадлежностями (ОКВЭД 45.32).

2. Анализ финансового положения

2.1. Структура имущества и источники его формирования

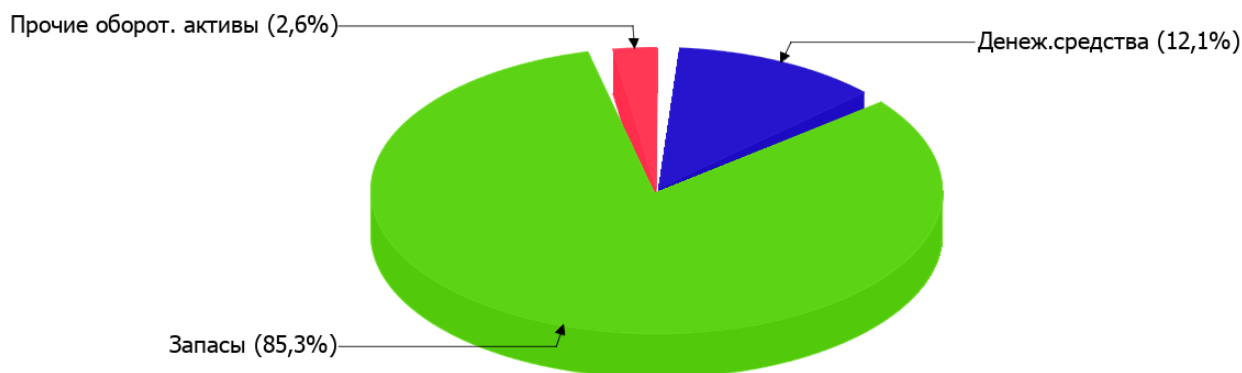
Показатель	Значение показателя				Изменение за анализируемый период	
	в тыс. руб.		в % к валюте баланса		тыс. руб. (гр.3- гр.2)	± % ((гр.3- гр.2) : гр.2)
	31.12.2022	31.12.2023	на начало анализируемого периода (31.12.2022)	на конец анализируемого периода (31.12.2023)		
Актив						
Внеоборотные активы	–	–	–	–	–	–
Оборотные	9 544	11 073	100	100	+1 529	+16
Пассив						
Собственный капитал	8 665	10 792	90,8	97,5	+2 127	+24,5
Долгосрочные обязательства	–	–	–	–	–	–
Краткосрочные обязательства	879	281	9,2	2,5	-598	-68
Валюта баланса	9 544	11 073	100	100	+1 529	+16

* Без доходов будущих периодов, включенных в собственный капитал.

Активы на последний день анализируемого периода характеризуются отсутствием внеоборотных средств при 100% текущих активов. Активы организации за весь рассматриваемый период увеличились на 1 529 тыс. руб. (на 16%). Учитывая увеличение активов, необходимо отметить, что собственный капитал увеличился еще в большей степени – на 24,5%. опережающее увеличение собственного капитала относительно общего изменения активов является положительным показателем.

На диаграмме ниже представлена структура активов организации в разрезе основных групп:

Структура активов организации на 31 декабря 2023 г.



Рост величины активов организации связан с ростом следующих позиций актива бухгалтерского баланса (в скобках указана доля изменения статьи в общей сумме всех положительно изменившихся статей):

- запасы – 1 237 тыс. руб. (72,2%)
- денежные средства и денежные эквиваленты – 477 тыс. руб. (27,8%)

Одновременно, в пассиве баланса наибольший прирост произошел по строке "капитал и резервы" (+2 127 тыс. руб., или 98,9% вклада в прирост пассивов организации за последний год).

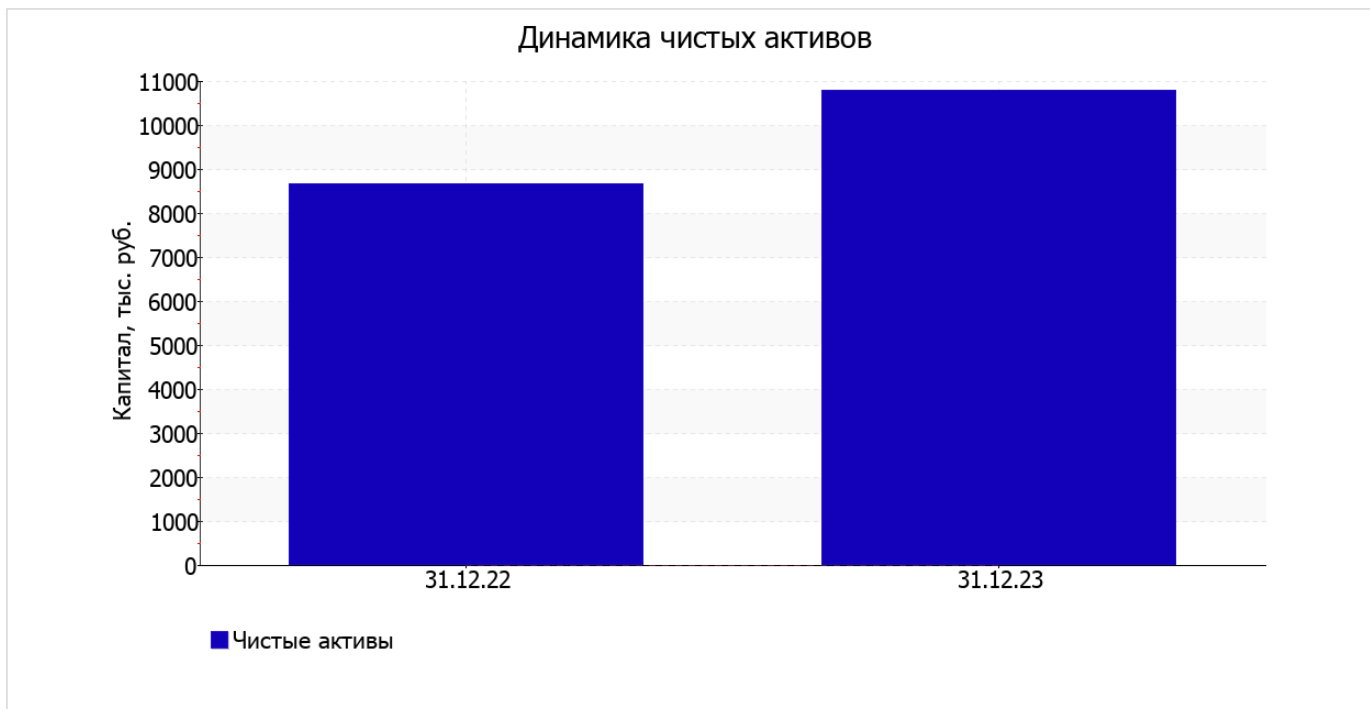
Среди отрицательно изменившихся статей баланса можно выделить "финансовые и другие оборотные активы" в активе и "краткосрочные заемные средства" в пассиве (-185 тыс. руб. и -622 тыс. руб. соответственно).

на последний день анализируемого периода (31.12.2023) значение собственного капитала составило 10 792,0 тыс. руб. за последний год имело место значительное повышение собственного капитала (на 2 127,0 тыс. руб., или на 24,5%).

2.2. Оценка стоимости чистых активов организации

Показатель	Значение показателя				Изменение	
	в тыс. руб.		в % к валюте баланса		тыс. руб. (гр.3-гр.2)	± % ((гр.3-гр.2) : гр.2)
	31.12.2022	31.12.2023	на начало анализируемого периода (31.12.2022)	на конец анализируемого периода (31.12.2023)		
1. Чистые активы	8 665	10 792	90,8	97,5	+2 127	+24,5

Имеющаяся величина чистых активов положительно характеризует финансовое положение, полностью удовлетворяя требованиям нормативных актов к величине чистых активов организации. К тому же следует отметить увеличение чистых активов на 24,5% в течение анализируемого периода. Превышение чистых активов над уставным капиталом и в то же время их увеличение за период говорит о хорошем финансовом положении организации по данному признаку. Ниже на графике представлено изменение чистых активов организации.



2.3. Анализ финансовой устойчивости организации

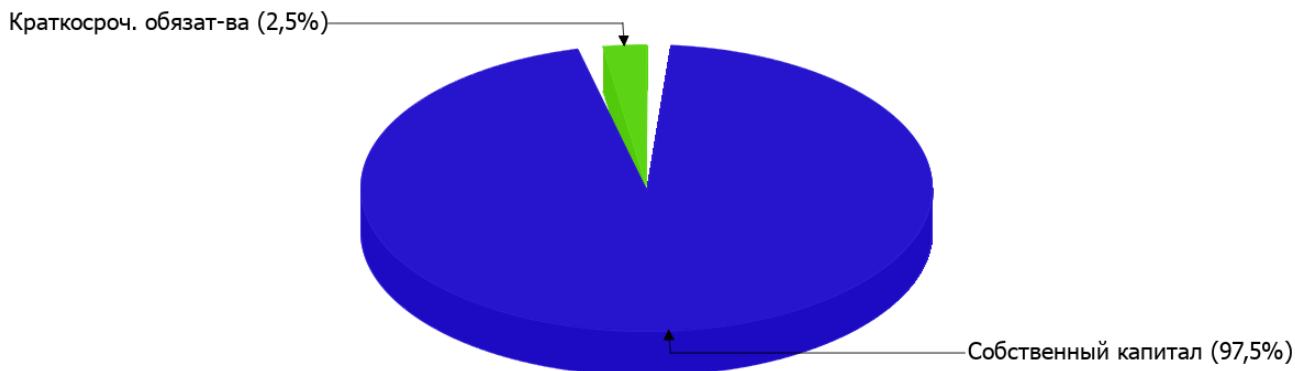
2.3.1. Основные показатели финансовой устойчивости организации

Показатель	Значение показателя		Изменение показателя (гр.3-гр.2)	Описание показателя и его нормативное значение
	31.12.2022	31.12.2023		
Коэффициент автономии	0,91	0,97	+0,06	Отношение собственного капитала к общей сумме капитала. нормальное значение для данной отрасли: 0,4 и более (оптимальное 0,5-0,7).
Коэффициент обеспеченности собственными оборотными средствами	0,91	0,97	+0,06	Отношение собственных оборотных средств к оборотным активам. нормальное значение: 0,1 и более.
Коэффициент покрытия инвестиций	0,91	0,97	+0,06	Отношение собственного капитала и долгосрочных обязательств к общей сумме капитала. нормальное значение для данной отрасли: 0,7 и более.
Коэффициент обеспеченности запасов	1,06	1,14	+0,08	Отношение собственных оборотных средств к стоимости запасов. нормальное значение: 0,5 и более.
Коэффициент краткосрочной задолженности	1	1	-	Отношение краткосрочной задолженности к общей сумме задолженности.

Коэффициент автономии организации на 31.12.2023 составил **0,97**. Полученное значение говорит о слишком осторожном отношении ОБЩЕСТВО С ОГРАНИЧЕННОЙ ОТВЕТСТВЕННОСТЬЮ "АВИРС-КРЫМ" к привлечению заемных денежных средств (собственный капитал составляет **97%** в общем капитале организации). коэффициент автономии в течение анализируемого периода вырос на **0,06**.

Ниже на диаграмме наглядно представлено соотношение собственного и заемного капитала организации: Следует отметить, что долгосрочные обязательства на диаграмме не отражены, поскольку полностью отсутствуют.

Структура капитала организации на 31 декабря 2023 г.



на 31 декабря 2023 г. коэффициент обеспеченности собственными оборотными средствами равнялся **0,97**. При этом на первый день анализируемого периода (31 декабря 2022 г.) коэффициент обеспеченности собственными оборотными средствами составлял **0,91** (т.е. имел место рост на **0,06**). коэффициент на 31 декабря 2023 г. демонстрирует исключительно хорошее значение.

за год имело место явное повышение коэффициента покрытия инвестиций, составившее **0,06** – до **0,97**. Значение коэффициента по состоянию на 31.12.2023 вполне соответствует норме (доля собственного капитала и долгосрочных обязательств в общей сумме капитала организации составляет **97%**).

на 31 декабря 2023 г. коэффициент обеспеченности материальных запасов равнялся **1,14**. коэффициент обеспеченности материальных запасов за весь рассматриваемый период явно вырос (на **0,08**). на последний день анализируемого периода коэффициент обеспеченности материальных запасов демонстрирует вполне соответствующее нормальному значению.

Коэффициент краткосрочной задолженности организации показывает на отсутствие долгосрочной задолженности при 100% краткосрочной.

2.4. Ликвидность

Показатель ликвидности	Значение показателя		Изменение показателя (гр.3 - гр.2)	Расчет, рекомендованное значение
	31.12.2022	31.12.2023		
Коэффициент текущей (общей) ликвидности	10,86	39,41	+28,55	Отношение текущих активов к краткосрочным обязательствам. нормальное значение для данной отрасли: не менее 1,8.
Коэффициент абсолютной ликвидности	0,99	4,78	+3,79	Отношение денежных средств и их эквивалентов к краткосрочным обязательствам. нормальное значение: 0,2 и более.

[На конец периода] коэффициент текущей (общей) ликвидности полностью укладывается в норму (**39,41** при нормативном значении 1,8). [За весь период] коэффициент текущей ликвидности вырос на **28,55**.

При норме 0,2 значение коэффициента абсолютной ликвидности составило **4,78**. [За весь период] коэффициент вырос на **3,79**.

3. Анализ эффективности деятельности организации

3.1. Обзор результатов деятельности

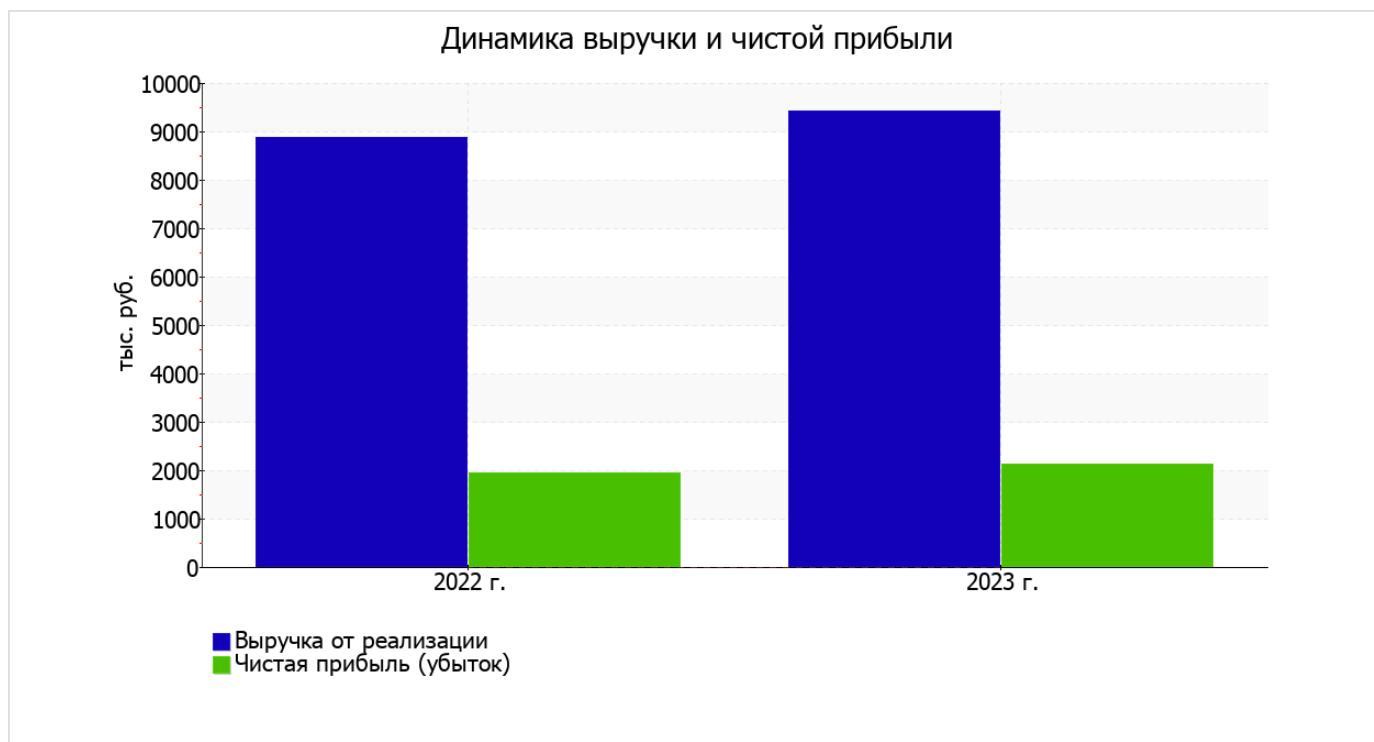
Ниже в таблице приведены основные финансовые результаты деятельности ОБЩЕСТВО С ОГРАНИЧЕННОЙ ОТВЕТСТВЕННОСТЬЮ "АВИРС-КРЫМ" в течение анализируемого периода и аналогичный период прошлого года.

Из "Отчета о финансовых результатах" следует, что за весь рассматриваемый период организация получила прибыль от продаж в размере 1 555 тыс. руб., что равняется 16,5% от выручки. По сравнению с аналогичным периодом прошлого года прибыль от продаж снизилась на 304 тыс. руб., или на 16,4%.

По сравнению с прошлым периодом в текущем увеличилась как выручка от продаж, так и расходы по обычной деятельности (на 559 и 863 тыс. руб. соответственно). Причем в процентном отношении изменение расходов (+12,3%) опережает изменение выручки (+6,3%)

Показатель	Значение показателя, тыс. руб.		Изменение показателя		Средне- годовая величина, тыс. руб.
	2022 г.	2023 г.	тыс. руб. (гр.3 - гр.2)	± % ((3-2) : 2)	
1. Выручка	8 865	9 424	+559	+6,3	9 145
2. Расходы по обычным видам деятельности	7 006	7 869	+863	+12,3	7 438
3. Прибыль (убыток) от продаж (1-2)	1 859	1 555	-304	-16,4	1 707
4. Прочие доходы и расходы, кроме процентов к уплате	267	778	+511	+191,4	523
5. ЕВИТ (прибыль до уплаты процентов и налогов) (3+4)	2 126	2 333	+207	+9,7	2 230
6. Проценты к уплате	–	–	–	–	–
7. Налоги на прибыль (доходы)	177	207	+30	+16,9	192
8. Чистая прибыль (убыток) (5-6-7)	1 949	2 126	+177	+9,1	2 038

Изменение выручки наглядно представлено ниже на графике.



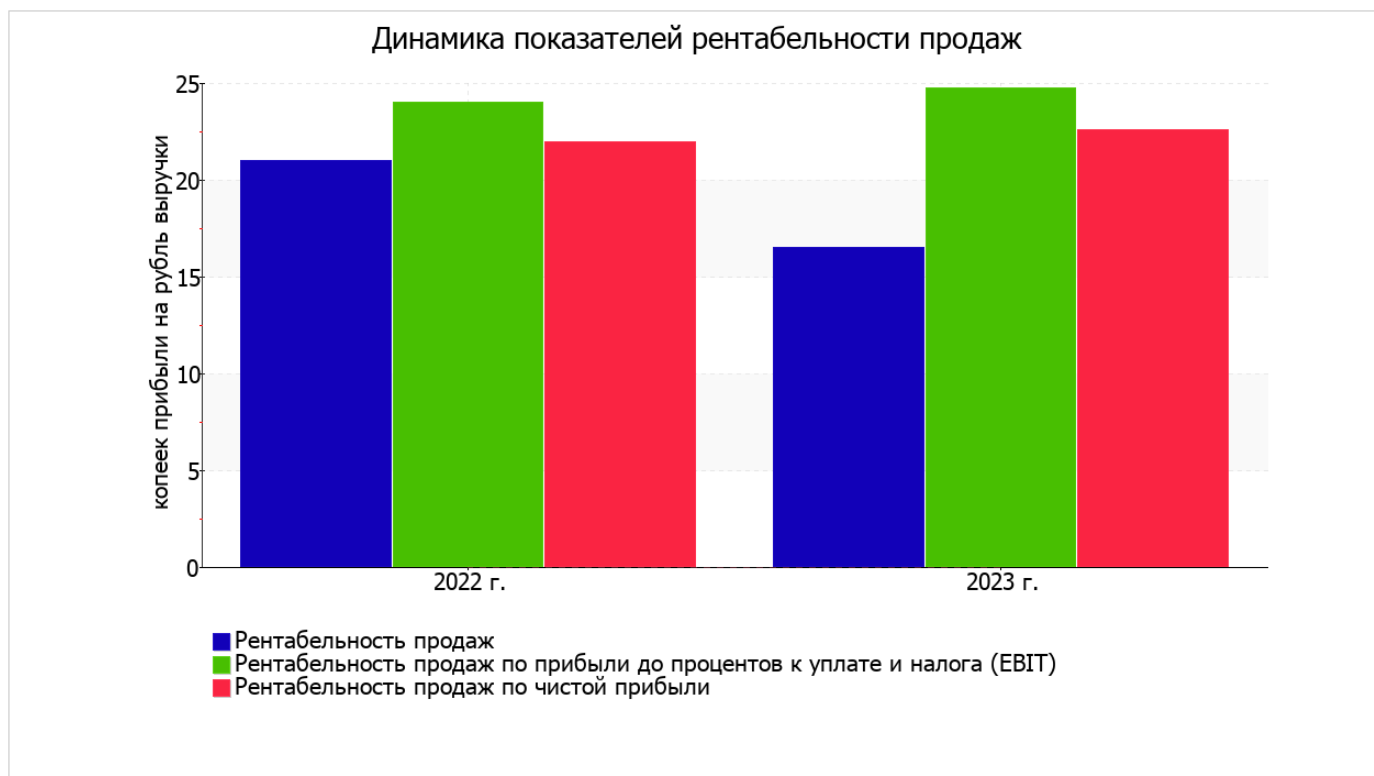
3.2. Анализ рентабельности

Показатели рентабельности	Значения показателя (в %, или в копейках с рубля)		Изменение показателя	
	2022 г.	2023 г.	коп., (гр.3 - гр.2)	± % ((3-2) : 2)
1. Рентабельность продаж (величина прибыли от продаж в каждом рубле выручки). нормальное значение: 4% и более.	21	16,5	-4,5	-21,3
2. Рентабельность продаж по ЕВИТ (величина прибыли от продаж до уплаты процентов и налогов в каждом рубле выручки).	24	24,8	+0,8	+3,2
3. Рентабельность продаж по чистой прибыли (величина чистой прибыли в каждом рубле выручки). нормальное значение: 2% и более.	22	22,6	+0,6	+2,6

Представленные в таблице показатели рентабельности за последний год имеют положительные значения как следствие прибыльной деятельности ОБЩЕСТВО С ОГРАНИЧЕННОЙ ОТВЕТСТВЕННОСТЬЮ "АВИРС-КРЫМ".

Рентабельность продаж за последний год составила 16,5%. Тем не менее, имеет место отрицательная динамика рентабельности продаж по сравнению с данным показателем за такой же период прошлого года (-4,5%).

Показатель рентабельности, рассчитанный как отношение прибыли до процентов к уплате и налогообложения (ЕВИТ) к выручке организации, за последний год составил 24,8%. То есть в каждом рубле выручки организации содержалось 24,8 коп. прибыли до налогообложения и процентов к уплате.



Рентабельность использования вложенного в предпринимательскую деятельность капитала представлена в следующей таблице.

Показатель рентабельности	Значение показателя, %	Расчет показателя
	2023 г.	
Рентабельность собственного капитала (ROE)	21,9	Отношение чистой прибыли к средней величине собственного капитала. нормальное значение для данной отрасли: не менее 17%.
Рентабельность активов (ROA)	20,6	Отношение чистой прибыли к средней стоимости активов. нормальное значение для данной отрасли: 5% и более.
Прибыль на задействованный капитал (ROCE)	24	Отношение прибыли до уплаты процентов и налогов (ЕВИТ) к собственному капиталу и долгосрочным обязательствам.

[За последний период] каждый рубль собственного капитала организации обеспечил чистую прибыль в размере **0,219** руб.

за 2023 год рентабельность активов демонстрирует исключительно хорошее значение – **20,6%**.

3.3. Расчет показателей деловой активности (оборачиваемости)

Далее в таблице рассчитаны показатели оборачиваемости ряда активов, характеризующие скорость возврата вложенных в предпринимательскую деятельность средств, а также показатель оборачиваемости кредиторской задолженности при расчетах с поставщиками и подрядчиками.

Показатель оборачиваемости	Значение в днях	Коэфф. 2023 г.
	2023 г.	
Оборачиваемость оборотных средств (отношение средней величины оборотных активов к среднедневной выручке*; нормальное значение для данной отрасли: 120 и менее дн.)	399	0,9
Оборачиваемость запасов (отношение средней стоимости запасов к среднедневной себестоимости проданных товаров; нормальное значение для данной отрасли: 29 и менее дн.)	–	–
Оборачиваемость кредиторской задолженности (отношение средней величины кредиторской задолженности к среднедневной выручке)	3	127,4
Оборачиваемость активов (отношение средней стоимости активов к среднедневной выручке; нормальное значение для данной отрасли: 140 и менее дн.)	399	0,9
Оборачиваемость собственного капитала (отношение средней величины собственного капитала к среднедневной выручке)	377	1

* Приведен расчет показателя в днях. Значение коэффициента равно отношению 365 к значению показателя в днях.

Оборачиваемость активов за весь рассматриваемый период показывает, что организация получает выручку, равную сумме всех имеющихся активов за 399 календарных дней.

4. Выводы по результатам анализа

Ниже обобщены ключевые финансовые показатели ОБЩЕСТВО С ОГРАНИЧЕННОЙ ОТВЕТСТВЕННОСТЬЮ "АВИРС-КРЫМ" за весь анализируемый период

С исключительно хорошей стороны финансовое положение и результаты деятельности организации характеризуют следующие показатели:

- чистые активы превышают уставный капитал, при этом за весь рассматриваемый период наблюдалось увеличение чистых активов;
- коэффициент обеспеченности собственными оборотными средствами демонстрирует исключительно хорошее значение, равное **0,97**;
- коэффициент текущей (общей) ликвидности полностью соответствует нормальному значению;
- полностью соответствует нормальному значению коэффициент абсолютной ликвидности;
- чиста прибыль составляет значительный процент от совокупной стоимости активов организации (**20,6%** за 2023 год);
- положительное изменение собственного капитала относительно общего изменения активов организации;
- коэффициент покрытия инвестиций имеет хорошее значение (доля собственного капитала и долгосрочных обязательств составляет **97%** от общего капитала организации);
- абсолютная финансовая устойчивость по величине излишка собственных оборотных средств;
- чистая прибыль за период 01.01–31.12.2023 составила **2 126** тыс. руб. (+177 тыс. руб. по сравнению с аналогичным периодом прошлого года).

Среди показателей, положительно характеризующих финансовое положение и результаты деятельности организации, можно выделить такие:

- коэффициент автономии неоправданно высок (**0,97**);
- за период с 01.01.2023 по 31.12.2023 получена прибыль от продаж (**1 555** тыс. руб.), но наблюдалась ее отрицательная динамика по сравнению с аналогичным периодом прошлого года (-304 тыс. руб.);
- рост прибыли до процентов к уплате и налогообложения (ЕБИТ) на рубль выручки организации (**+0,8** коп. к **24** коп. с рубля выручки за аналогичный период прошлого года).

Негативно результаты деятельности организации характеризует следующий показатель – значительное падение прибыльности продаж (**-4,5** процентных пункта от рентабельности за аналогичный период года, предшествующего отчетному, равной **21%**).

Приведенные выше показатели свидетельствуют об отличном финансовом состоянии организации, ее способности отвечать по своим обязательствам в краткосрочной, и, возможно, долгосрочной перспективе. При данных финансовых показателях ОБЩЕСТВО С ОГРАНИЧЕННОЙ ОТВЕТСТВЕННОСТЬЮ "АВИРС-КРЫМ" относится к категории надежных заемщиков и может рассчитывать на получение кредитов.