

Пояснительная записка к бухгалтерской отчетности

1. Сведения об организации

Наименование юридического лица:

ОБЩЕСТВО С ОГРАНИЧЕННОЙ ОТВЕТСТВЕННОСТЬЮ "БЕЛЫЙ ЛЕБЕДЬ"

Идентификационный номер налогоплательщика (ИНН): 7743358328

Код причины постановки на учет (КПП): 774301001

Основным видом деятельности, который является преобладающим и имеет приоритетное значение для организации, является деятельность ресторанов и услуги по доставке продуктов питания (ОКВЭД 56.10).

2. Анализ финансового положения

2.1. Структура имущества и источники его формирования

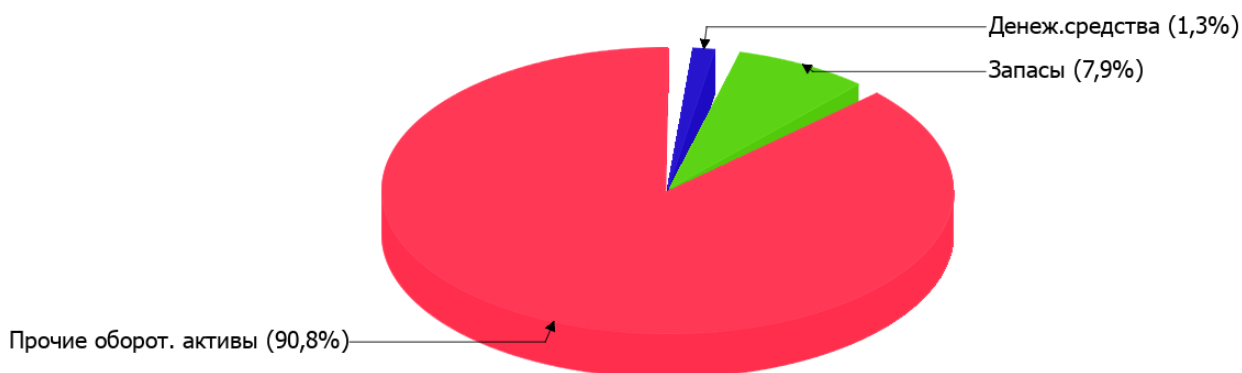
Показатель	Значение показателя				Изменение за анализируемый период	
	в тыс. руб.		в % к валюте баланса		тыс. руб. (гр.3- гр.2)	± % ((гр.3- гр.2) : гр.2)
	31.12.2022	31.12.2023	на начало анализируемого периода (31.12.2022)	на конец анализируемого периода (31.12.2023)		
Актив						
Внеоборотные активы	–	–	–	–	–	–
Оборотные	768	823	100	100	+55	+7,2
Пассив						
Собственный капитал	90	804	11,7	97,7	+714	+8,9 раза
Долгосрочные обязательства	–	–	–	–	–	–
Краткосрочные обязательства	678	19	88,3	2,3	-659	-97,2
Валюта баланса	768	823	100	100	+55	+7,2

* Без доходов будущих периодов, включенных в собственный капитал.

Активы по состоянию на 31.12.2023 характеризуются отсутствием внеоборотных средств при 100% текущих активов. Активы организации за весь анализируемый период увеличились на 55 тыс. руб. (на 7,2%). Отмечая рост активов, необходимо учесть, что собственный капитал увеличился еще в большей степени – в 8,9 раза. опережающее увеличение собственного капитала относительно общего изменения активов следует рассматривать как положительный фактор.

Наглядно соотношение основных групп активов организации представлено ниже на диаграмме:

Структура активов организации на 31 декабря 2023 г.



Рост величины активов организации связан с ростом следующих позиций актива бухгалтерского баланса (в скобках указана доля изменения статьи в общей сумме всех положительно изменившихся статей):

- финансовые и другие оборотные активы – 47 тыс. руб. (85,5%)
- запасы – 5 тыс. руб. (9,1%)
- денежные средства и денежные эквиваленты – 3 тыс. руб. (5,5%)

Одновременно, в пассиве баланса прирост произошел по строке "капитал и резервы" (+714 тыс. руб., или 100% вклада в прирост пассивов организации за весь анализируемый период).

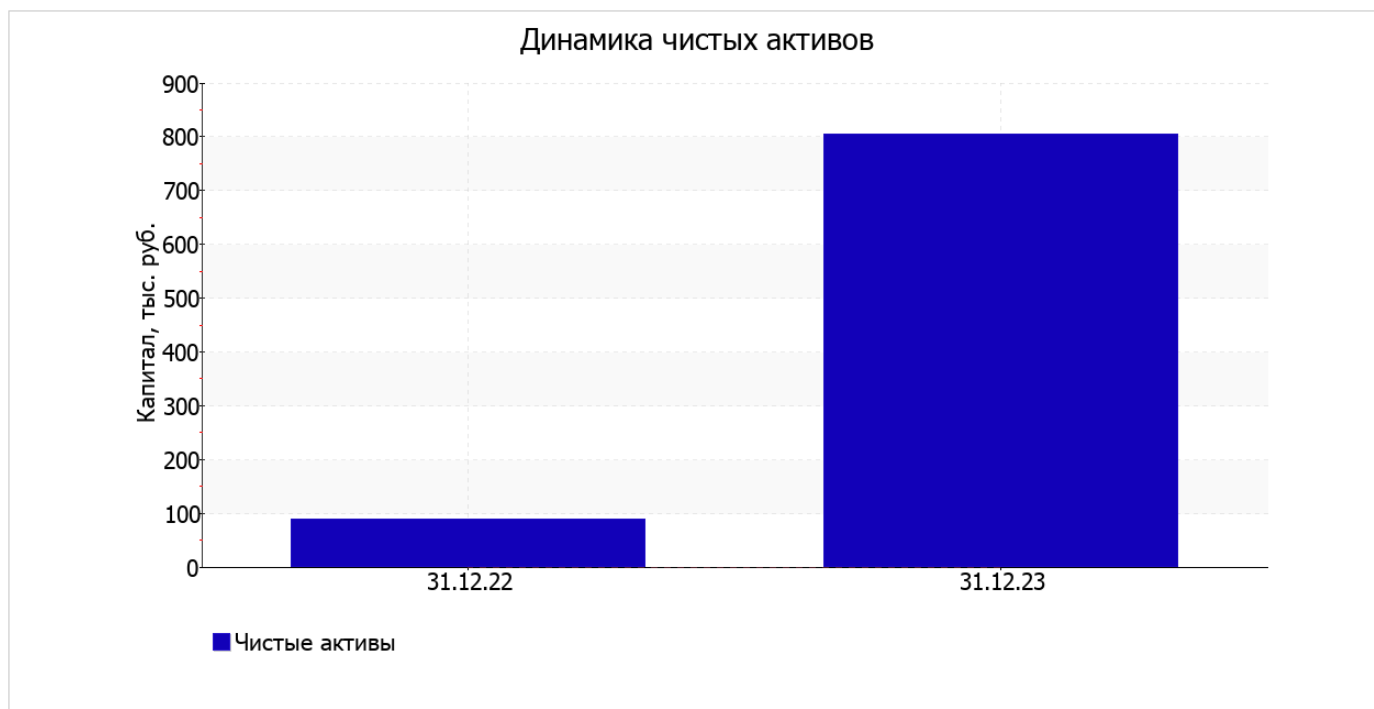
Среди отрицательно изменившихся статей баланса можно выделить "кредиторская задолженность" в пассиве (- 659 тыс. руб.).

на 31 декабря 2023 г. собственный капитал организации равнялся 804 тыс. руб. в течение анализируемого периода имел место стремительный рост собственного капитала – в 8,9 раза.

2.2. Оценка стоимости чистых активов организации

Показатель	Значение показателя				Изменение	
	в тыс. руб.		в % к валюте баланса		тыс. руб. (гр.3-гр.2)	± % ((гр.3-гр.2) : гр.2)
	31.12.2022	31.12.2023	на начало анализируемого периода (31.12.2022)	на конец анализируемого периода (31.12.2023)		
1. Чистые активы	90	804	11,7	97,7	+714	+8,9 раза

Имеющаяся величина чистых активов положительно характеризует финансовое положение, полностью удовлетворяя требованиям нормативных актов к величине чистых активов организации. Более того необходимо отметить увеличение чистых активов в 8,9 раза за год. Превышение чистых активов над уставным капиталом и в то же время их увеличение за период говорит о хорошем финансовом положении организации по данному признаку. На следующем графике наглядно представлена динамика чистых активов.



2.3. Анализ финансовой устойчивости организации

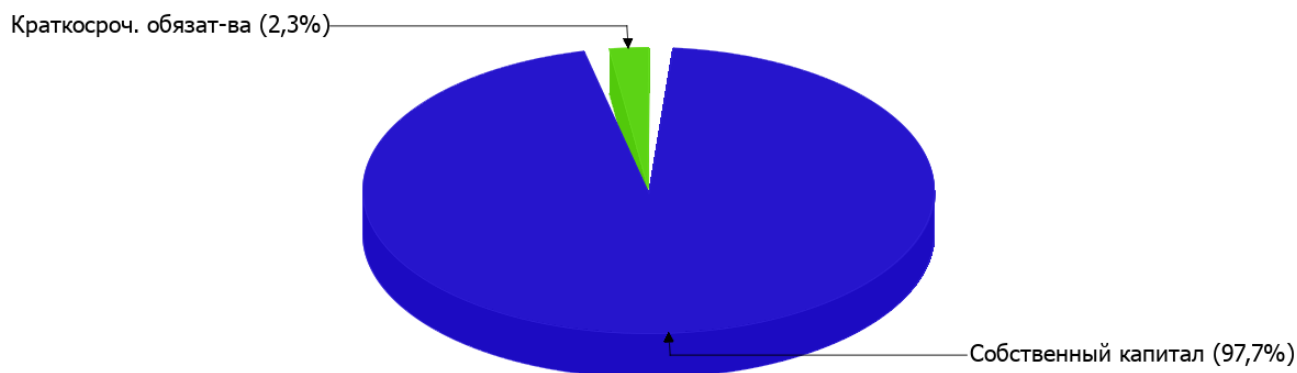
2.3.1. Основные показатели финансовой устойчивости организации

Показатель	Значение показателя		Изменение показателя (гр.3-гр.2)	Описание показателя и его нормативное значение
	31.12.2022	31.12.2023		
Коэффициент автономии	0,12	0,98	+0,86	Отношение собственного капитала к общей сумме капитала. нормальное значение: 0,45 и более (оптимальное 0,55-0,7).
Коэффициент обеспеченности собственными оборотными средствами	0,12	0,98	+0,86	Отношение собственных оборотных средств к оборотным активам. нормальное значение: 0,1 и более.
Коэффициент покрытия инвестиций	0,12	0,98	+0,86	Отношение собственного капитала и долгосрочных обязательств к общей сумме капитала. нормальное значение: 0,75 и более.
Коэффициент обеспеченности запасов	1,5	12,37	+10,87	Отношение собственных оборотных средств к стоимости запасов. нормальное значение: 0,5 и более.
Коэффициент краткосрочной задолженности	1	1	–	Отношение краткосрочной задолженности к общей сумме задолженности.

Коэффициент автономии организации на 31.12.2023 составил **0,98**. Полученное значение говорит о слишком осторожном отношении ОБЩЕСТВО С ОГРАНИЧЕННОЙ ОТВЕТСТВЕННОСТЬЮ "БЕЛЫЙ ЛЕБЕДЬ" к привлечению заемных денежных средств (собственный капитал составляет **98%** в общем капитале организации). коэффициент автономии за весь рассматриваемый период очень сильно вырос (на **0,86**).

Наглядно структура капитала организации представлена ниже на диаграмме: Следует отметить, что долгосрочные обязательства не нашли отражение на диаграмме ввиду их отсутствия.

Структура капитала организации на 31 декабря 2023 г.



на 31 декабря 2023 г. коэффициент обеспеченности собственными оборотными средствами составил **0,98**. за весь анализируемый период коэффициент обеспеченности собственными оборотными средствами очень сильно вырос (на **0,86**). коэффициент на последний день анализируемого периода (31.12.2023) демонстрирует исключительно хорошее значение.

за весь анализируемый период произошел весьма значительный рост коэффициента покрытия инвестиций – на **0,86** (до **0,98**). Значение коэффициента на 31 декабря 2023 г. вполне соответствует норме.

на 31.12.2023 коэффициент обеспеченности материальных запасов составил **12,37**. коэффициент обеспеченности материальных запасов за весь анализируемый период очень сильно вырос (**+10,87**). на последний день анализируемого периода коэффициент обеспеченности материальных запасов демонстрирует очень хорошее значение.

Коэффициент краткосрочной задолженности ОБЩЕСТВО С ОГРАНИЧЕННОЙ ОТВЕТСТВЕННОСТЬЮ "БЕЛЫЙ ЛЕБЕДЬ" показывает на отсутствие долгосрочной задолженности при 100% краткосрочной.

2.4. Ликвидность

Показатель ликвидности	Значение показателя		Изменение показателя (гр.3 - гр.2)	Расчет, рекомендованное значение
	31.12.2022	31.12.2023		
Коэффициент текущей (общей) ликвидности	1,13	43,32	+42,19	Отношение текущих активов к краткосрочным обязательствам. нормальное значение: не менее 2.
Коэффициент абсолютной ликвидности	0,01	0,58	+0,57	Отношение денежных средств и их эквивалентов к краткосрочным обязательствам. нормальное значение: 0,2 и более.

[На конец периода] при норме 2 коэффициент текущей (общей) ликвидности имеет значение **43,32**. При этом за год коэффициент текущей ликвидности вырос на **42,19**.

Второй коэффициент, характеризующий способность организации погасить всю или часть краткосрочной задолженности за счет денежных средств и их эквивалентов, имеет значение, соответствующее допустимому (**0,58**). [За весь период] коэффициент абсолютной ликвидности вырос на **0,57**.

3. Анализ эффективности деятельности организации

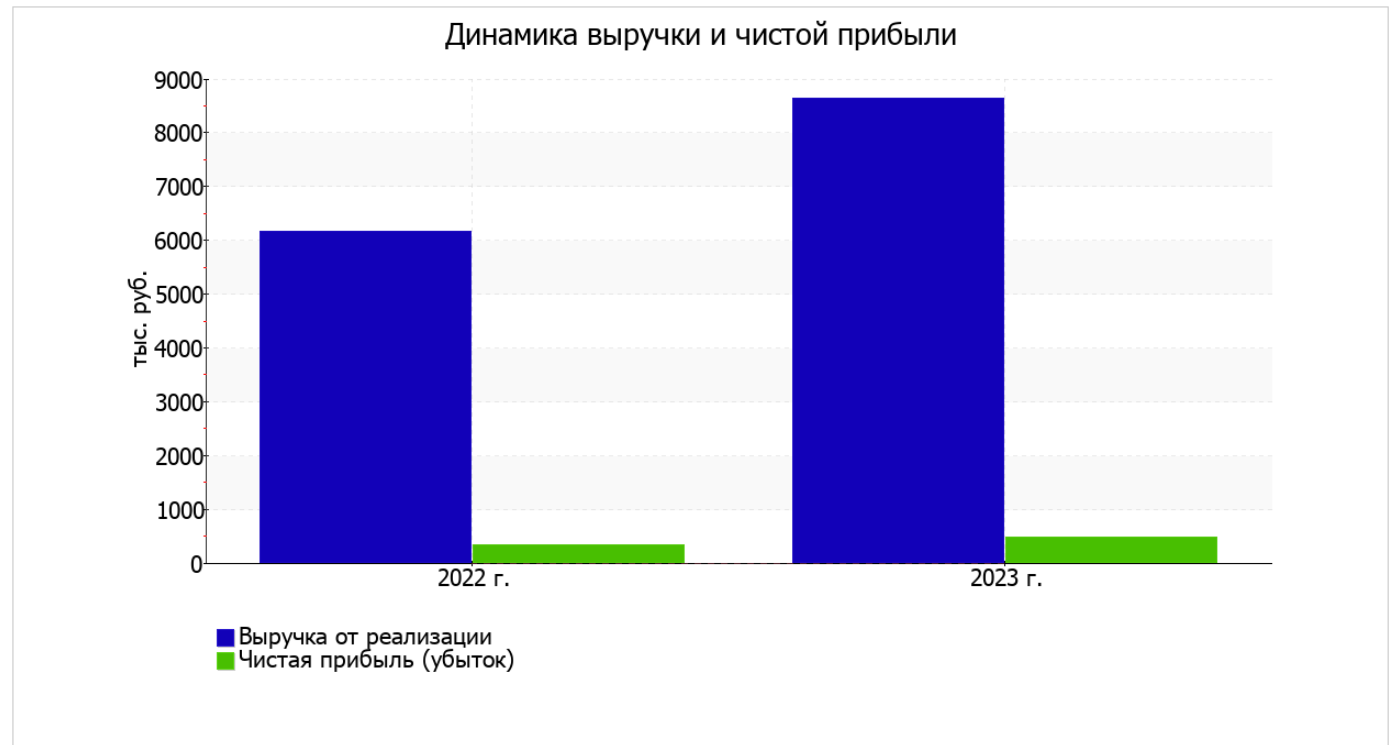
3.1. Обзор результатов деятельности

Ниже в таблице приведены основные финансовые результаты деятельности ОБЩЕСТВО С ОГРАНИЧЕННОЙ ОТВЕТСТВЕННОСТЬЮ "БЕЛЫЙ ЛЕБЕДЬ" за последний год и аналогичный период прошлого года.

Как видно из "Отчета о финансовых результатах", за год организация получила прибыль от продаж в размере 8 633 тыс. руб., что составило 100% от выручки. По сравнению с аналогичным периодом прошлого года прибыль от продаж выросла на 2 473 тыс. руб., или на 40,1%.

Показатель	Значение показателя, тыс. руб.		Изменение показателя		Средне- годовая величина, тыс. руб.
	2022 г.	2023 г.	тыс. руб. (гр.3 - гр.2)	± % ((3-2) : 2)	
1. Выручка	6 160	8 633	+2 473	+40,1	7 397
2. Расходы по обычным видам деятельности	–	–	–	–	–
3. Прибыль (убыток) от продаж (1-2)	6 160	8 633	+2 473	+40,1	7 397
4. Прочие доходы и расходы, кроме процентов к уплате	-5 746	-8 058	-2 312	↓	-6 902
5. ЕВІТ (прибыль до уплаты процентов и налогов) (3+4)	414	575	+161	+38,9	495
6. Проценты к уплате	18	18	–	–	18
7. Налоги на прибыль (доходы)	61	86	+25	+41	74
8. Чистая прибыль (убыток) (5-6-7)	335	471	+136	+40,6	403

Изменение выручки наглядно представлено ниже на графике.



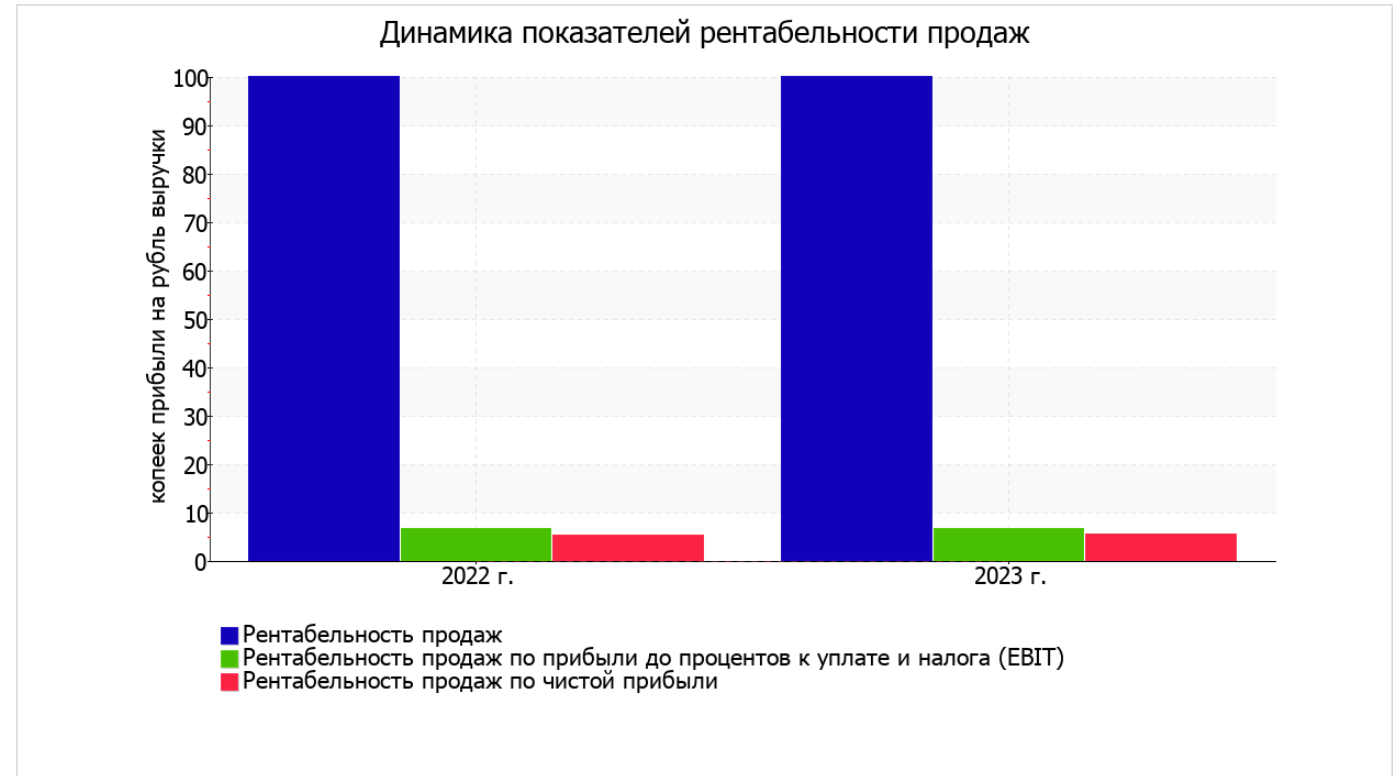
3.2. Анализ рентабельности

Показатели рентабельности	Значения показателя (в %, или в копейках с рубля)		Изменение показателя	
	2022 г.	2023 г.	коп., (гр.3 - гр.2)	± % ((3-2) : 2)
1. Рентабельность продаж (величина прибыли от продаж в каждом рубле выручки). нормальное значение для данной отрасли: 5% и более.	100	100	–	–
2. Рентабельность продаж по ЕВІТ (величина прибыли от продаж до уплаты процентов и налогов в каждом рубле выручки).	6,7	6,7	–	-0,9
3. Рентабельность продаж по чистой прибыли (величина чистой прибыли в каждом рубле выручки). нормальное значение для данной отрасли: 3% и более.	5,4	5,5	+0,1	+0,3

Представленные в таблице показатели рентабельности за последний год имеют положительные значения как следствие прибыльной деятельности ОБЩЕСТВО С ОГРАНИЧЕННОЙ ОТВЕТСТВЕННОСТЬЮ "БЕЛЫЙ ЛЕБЕДЬ".

прибыль от продаж в анализируемом периоде составляет 100% от полученной выручки.

Показатель рентабельности, рассчитанный как отношение прибыли до процентов к уплате и налогообложения (ЕВІТ) к выручке организации, за 2023 год составил 6,7%. Это значит, что в каждом рубле выручки организации содержалось 6,7 коп. прибыли до налогообложения и процентов к уплате.



Далее в таблице представлены три основные показателя, характеризующие рентабельность использования вложенного в предпринимательскую деятельность капитала.

Показатель рентабельности	Значение показателя, %	Расчет показателя
	2023 г.	
Рентабельность собственного капитала (ROE)	105,4	Отношение чистой прибыли к средней величине собственного капитала. нормальное значение: 18% и более.
Рентабельность активов (ROA)	59,2	Отношение чистой прибыли к средней стоимости активов. нормальное значение: не менее 12%.
Прибыль на задействованный капитал (ROCE)	128,6	Отношение прибыли до уплаты процентов и налогов (EBIT) к собственному капиталу и долгосрочным обязательствам.

[За последний период] каждый рубль собственного капитала ОБЩЕСТВО С ОГРАНИЧЕННОЙ ОТВЕТСТВЕННОСТЬЮ "БЕЛЫЙ ЛЕБЕДЬ" принес чистую прибыль в размере 1,054 руб.

рентабельность активов за период 01.01–31.12.2023 демонстрирует вполне соответствующее нормальному значению, равное 59,2%.

3.3. Расчет показателей деловой активности (оборачиваемости)

Далее в таблице рассчитаны показатели оборачиваемости ряда активов, характеризующие скорость возврата вложенных в предпринимательскую деятельность денежных средств, а также показатель оборачиваемости кредиторской задолженности при расчетах с поставщиками и подрядчиками.

Показатель оборачиваемости	Значение в днях	Коэфф. 2023 г.
	2023 г.	
Оборачиваемость оборотных средств (отношение средней величины оборотных активов к среднедневной выручке*; нормальное значение для данной отрасли: 64 и менее дн.)	34	10,9
Оборачиваемость запасов (отношение средней стоимости запасов к среднедневной себестоимости проданных товаров; нормальное значение для данной отрасли: 20 и менее дн.)	–	–
Оборачиваемость кредиторской задолженности (отношение средней величины кредиторской задолженности к среднедневной выручке)	15	24,8
Оборачиваемость активов (отношение средней стоимости активов к среднедневной выручке; нормальное значение для данной отрасли: 85 и менее дн.)	34	10,9
Оборачиваемость собственного капитала (отношение средней величины собственного капитала к среднедневной выручке)	19	19,3

* Приведен расчет показателя в днях. Значение коэффициента равно отношению 365 к значению показателя в днях.

Оборачиваемость активов за последний год показывает, что организация получает выручку, равную сумме всех имеющихся активов за 34 календарных дня.

4. Выводы по результатам анализа

По результатам проведенного анализа выделены и сгруппированы по качественному признаку основные показатели финансового положения (по состоянию на 31.12.2023) и результатов деятельности ОБЩЕСТВО С ОГРАНИЧЕННОЙ ОТВЕТСТВЕННОСТЬЮ "БЕЛЫЙ ЛЕБЕДЬ" в течение анализируемого периода.

Показатели финансового положения и результатов деятельности организации, имеющие исключительно хорошие значения:

- чистые активы превышают уставный капитал, к тому же они увеличились за анализируемый период;
- коэффициент обеспеченности собственными оборотными средствами на 31 декабря 2023 г. демонстрирует очень хорошее значение – 0,98;
- коэффициент текущей (общей) ликвидности полностью соответствует нормальному значению;
- коэффициент абсолютной ликвидности полностью соответствует нормативному значению;
- отличная рентабельность активов (59,2% за последний год);
- положительное изменение собственного капитала относительно общего изменения активов организации;
- коэффициент покрытия инвестиций имеет хорошее значение (доля собственного капитала и долгосрочных обязательств составляет 98% от общего капитала организации);
- абсолютная финансовая устойчивость по величине излишка собственных оборотных средств;
- за период 01.01–31.12.2023 получена прибыль от продаж (8 633 тыс. руб.), причем наблюдалась положительная динамика по сравнению с аналогичным периодом прошлого года (+2 473 тыс. руб.);
- чистая прибыль за 2023 год составила 471 тыс. руб. (+136 тыс. руб. по сравнению с аналогичным периодом прошлого года).

Положительно финансовое положение организации характеризует следующий показатель – доля собственного капитала неоправданно высока (98%).

Приведенные выше показатели свидетельствуют об очень хорошем финансовом состоянии организации, ее способности отвечать по своим обязательствам перед кредиторами. Финансовое состояние организации позволяет отнести ее к категории надежных заемщиков и дает возможность рассчитывать на получение кредитов.