

# Пояснительная записка к бухгалтерской отчетности

## 1. Сведения об организации

Наименование юридического лица:

АВТОНОМНАЯ НЕКОММЕРЧЕСКАЯ ОРГАНИЗАЦИЯ ПО ОКАЗАНИЮ УСЛУГ ПО СЕРТИФИКАЦИИ В СТРОИТЕЛЬНОЙ СФЕРЕ "ТОМСКСЕРТИФИКАЦИЯ"

Идентификационный номер налогоплательщика (ИНН): 7017149932

Код причины постановки на учет (КПП): 701701001

Основным видом деятельности, который является преобладающим и имеет приоритетное значение для организации, является сертификация продукции, услуг и организаций (ОКВЭД 71.20.8).

## 2. Анализ финансового положения

### 2.1. Структура имущества и источники его формирования

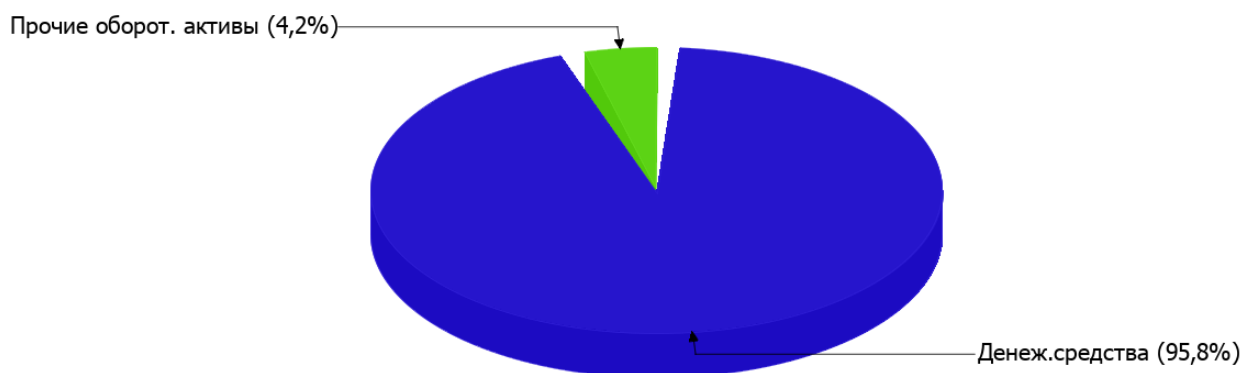
Показатель	Значение показателя				Изменение за анализируемый период	
	в тыс. руб.		в % к валюте баланса		тыс. руб. (гр.3- гр.2)	± % ((гр.3- гр.2) : гр.2)
	31.12.2022	31.12.2023	на начало анализируемого периода (31.12.2022)	на конец анализируемого периода (31.12.2023)		
<b>Актив</b>						
Внеоборотные активы	–	–	–	–	–	–
Оборотные	28	48	100	100	+20	+71,4
<b>Пассив</b>						
Собственный капитал	–	–	–	–	–	–
Долгосрочные обязательства	–	–	–	–	–	–
Краткосрочные обязательства	125	61	446,4	127,1	-64	-51,2
Валюта баланса	28	48	100	100	+20	+71,4

\* Без доходов будущих периодов, включенных в собственный капитал.

Активы по состоянию на 31.12.2023 характеризуются отсутствием внеоборотных средств при 100% текущих активов. Активы организации за весь период значительно увеличились (на 71,4%).

Структура активов организации в разрезе основных групп представлена ниже на диаграмме:

## Структура активов организации на 31 декабря 2023 г.



Рост величины активов организации связан с ростом следующих позиций актива бухгалтерского баланса (в скобках указана доля изменения статьи в общей сумме всех положительно изменившихся статей):

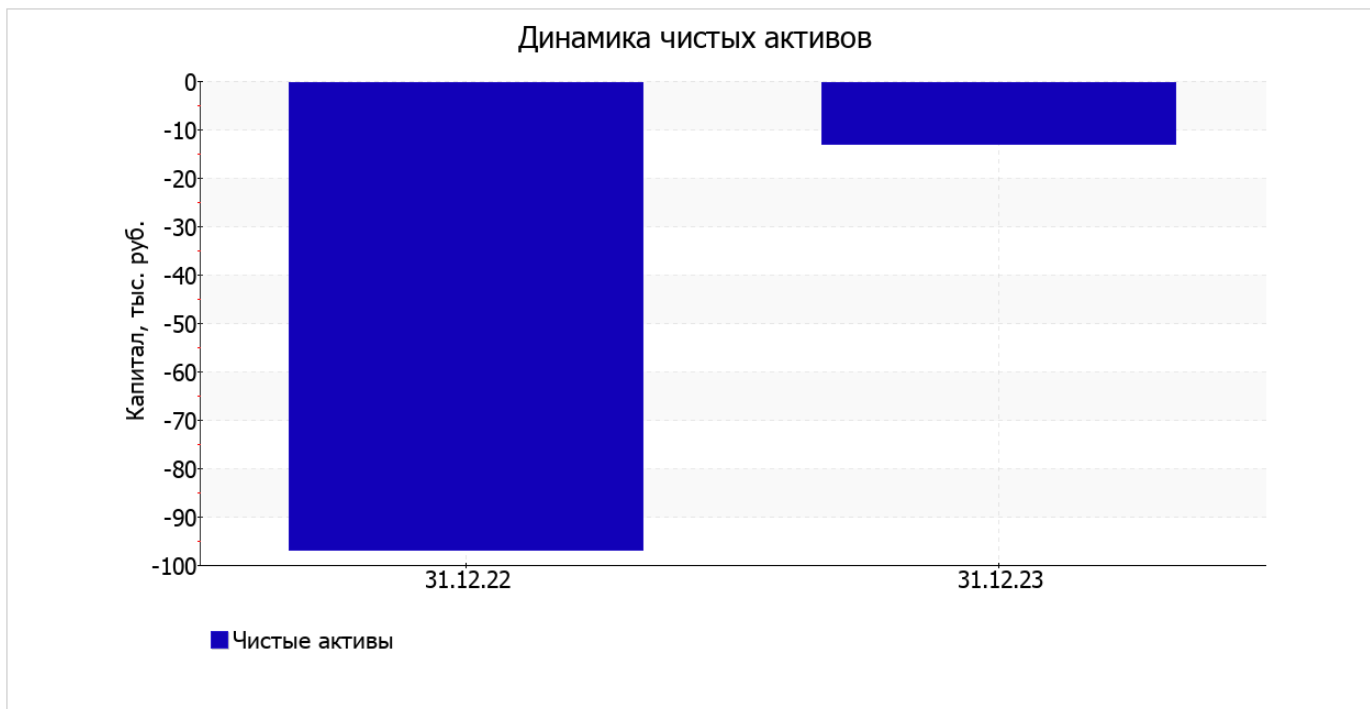
- денежные средства и денежные эквиваленты – 18 тыс. руб. (90%)
- финансовые и другие оборотные активы – 2 тыс. руб. (10%)

Среди отрицательно изменившихся статей баланса можно выделить "кредиторская задолженность" в пассиве (-64 тыс. руб. ).

## 2.2. Оценка стоимости чистых активов организации

Показатель	Значение показателя				Изменение	
	в тыс. руб.		в % к валюте баланса		тыс. руб. (гр.3-гр.2)	± % ((гр.3-гр.2) : гр.2)
	31.12.2022	31.12.2023	на начало анализируемого периода (31.12.2022)	на конец анализируемого периода (31.12.2023)		
1. Чистые активы	-97	-13	-346,4	-27,1	+84	↑

[На конец периода] чистые активы АВТОНОМНАЯ НЕКОММЕРЧЕСКАЯ ОРГАНИЗАЦИЯ ПО ОКАЗАНИЮ УСЛУГ ПО СЕРТИФИКАЦИИ В СТРОИТЕЛЬНОЙ СФЕРЕ "ТОМСКСЕРТИФИКАЦИЯ" составляют отрицательную величину. Отрицательная величина чистых активов негативно характеризует финансовое положение и не удовлетворяет требованиям нормативных актов к величине чистых активов организации. При этом необходимо отметить увеличение чистых активов в течение анализируемого периода. На конец отчетного периода не соблюдается базовое законодательное требование к величине чистых активов. Тем не менее, сохранение имевшей место тенденции способно в будущем вывести чистые активы предприятия на удовлетворительный уровень. Наглядное изменение чистых активов представлено на следующем графике.



## 2.3. Анализ финансовой устойчивости организации

### 2.3.1. Основные показатели финансовой устойчивости организации

Показатель	Значение показателя		Изменение показателя (гр.3-гр.2)	Описание показателя и его нормативное значение
	31.12.2022	31.12.2023		
Коэффициент автономии	0	0	–	Отношение собственного капитала к общей сумме капитала. нормальное значение: 0,45 и более (оптимальное 0,55-0,7).
Коэффициент обеспеченности собственными оборотными средствами	0	0	–	Отношение собственных оборотных средств к оборотным активам. нормальное значение: 0,1 и более.
Коэффициент покрытия инвестиций	0	0	–	Отношение собственного капитала и долгосрочных обязательств к общей сумме капитала. нормальное значение для данной отрасли: 0,7 и более.
Коэффициент обеспеченности запасов	–	–	–	Отношение собственных оборотных средств к стоимости запасов. нормальное значение: не менее 0,5.
Коэффициент краткосрочной задолженности	1	1	–	Отношение краткосрочной задолженности к общей сумме задолженности.

коэффициент обеспеченности собственными оборотными средствами за весь рассматриваемый период не изменился, составив 0. на 31 декабря 2023 г. значение коэффициента соответствует норме.

за последний год изменения коэффициента покрытия инвестиций не произошло, значение сохранилось на уровне 0. Значение коэффициента на последний день анализируемого периода значительно ниже нормы.

Коэффициент краткосрочной задолженности АВТОНОМНАЯ НЕКОММЕРЧЕСКАЯ ОРГАНИЗАЦИЯ ПО ОКАЗАНИЮ УСЛУГ ПО СЕРТИФИКАЦИИ В СТРОИТЕЛЬНОЙ СФЕРЕ "ТОМСКСЕРТИФИКАЦИЯ" показывает на отсутствие долгосрочной задолженности при 100% краткосрочной.

## 2.4. Ликвидность

Показатель ликвидности	Значение показателя		Изменение показателя (гр.3 - гр.2)	Расчет, рекомендованное значение
	31.12.2022	31.12.2023		
Коэффициент текущей (общей) ликвидности	0,22	0,79	+0,57	Отношение текущих активов к краткосрочным обязательствам. нормальное значение: 2 и более.
Коэффициент абсолютной ликвидности	0,22	0,75	+0,53	Отношение денежных средств и их эквивалентов к краткосрочным обязательствам. нормальное значение: 0,2 и более.

[На конец периода] значение коэффициента текущей ликвидности (0,79) не соответствует норме. Несмотря на это следует отметить положительную динамику – за год коэффициент вырос на 0,57.

Второй коэффициент, характеризующий способность организации погасить всю или часть краткосрочной задолженности за счет денежных средств и их эквивалентов, имеет значение, соответствующее допустимому (0,75). При этом за последний год коэффициент абсолютной ликвидности вырос на 0,53.

## 3. Анализ эффективности деятельности организации

### 3.1. Обзор результатов деятельности

Основные финансовые результаты деятельности АВТОНОМНАЯ НЕКОММЕРЧЕСКАЯ ОРГАНИЗАЦИЯ ПО ОКАЗАНИЮ УСЛУГ ПО СЕРТИФИКАЦИИ В СТРОИТЕЛЬНОЙ СФЕРЕ "ТОМСКСЕРТИФИКАЦИЯ" за весь анализируемый период приведены ниже в таблице.

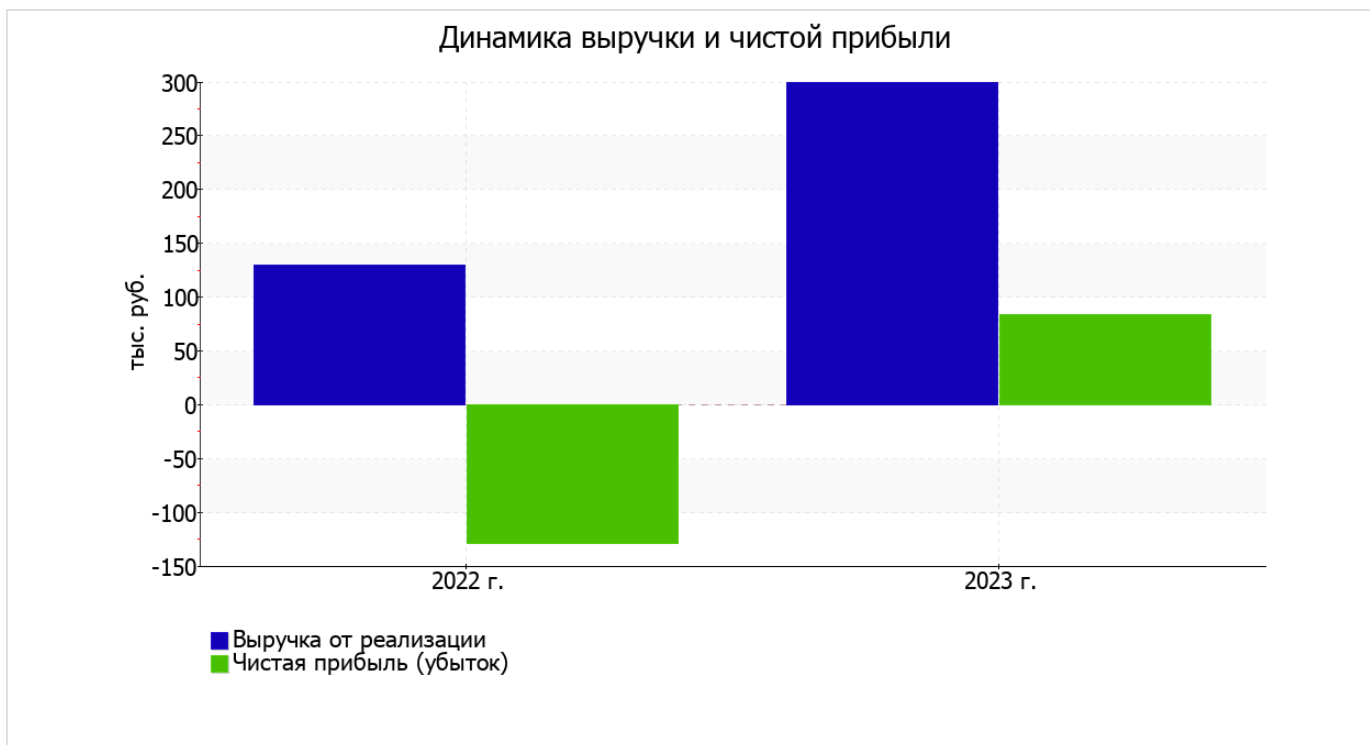
Из "Отчета о финансовых результатах" следует, что за год организация получила прибыль от продаж в размере 91 тыс. руб., что равняется 30,3% от выручки. В прошлом периоде, наоборот, был получен убыток в размере 111 тыс. руб.

По сравнению с прошлым периодом в текущем наблюдался рост выручки от продаж на 170 тыс. руб. при одновременном уменьшении на 32 тыс. руб. расходов по обычной деятельности.

Показатель	Значение показателя, тыс. руб.		Изменение показателя		Средне- годовая величина, тыс. руб.
	2022 г.	2023 г.	тыс. руб. (гр.3 - гр.2)	± % ((3-2) : 2)	
1. Выручка	130	300	+170	+130,8	215
2. Расходы по обычным видам деятельности	241	209	-32	-13,3	225
3. Прибыль (убыток) от продаж (1-2)	-111	91	+202	↑	-10
4. Прочие доходы и расходы, кроме процентов к уплате	-17	-4	+13	↑	-11
5. ЕВІТ (прибыль до уплаты процентов и налогов) (3+4)	-128	87	+215	↑	-21
6. Проценты к уплате	-	-	-	-	-

Показатель	Значение показателя, тыс. руб.		Изменение показателя		Средне- годовая величина, тыс. руб.
	2022 г.	2023 г.	тыс. руб. (гр.3 - гр.2)	± % ((3-2) : 2)	
7. Налоги на прибыль (доходы)	1	3	+2	+3 раза	2
8. Чистая прибыль (убыток) (5-6-7)	-129	84	+213	↑	-23

Изменение выручки наглядно представлено ниже на графике.



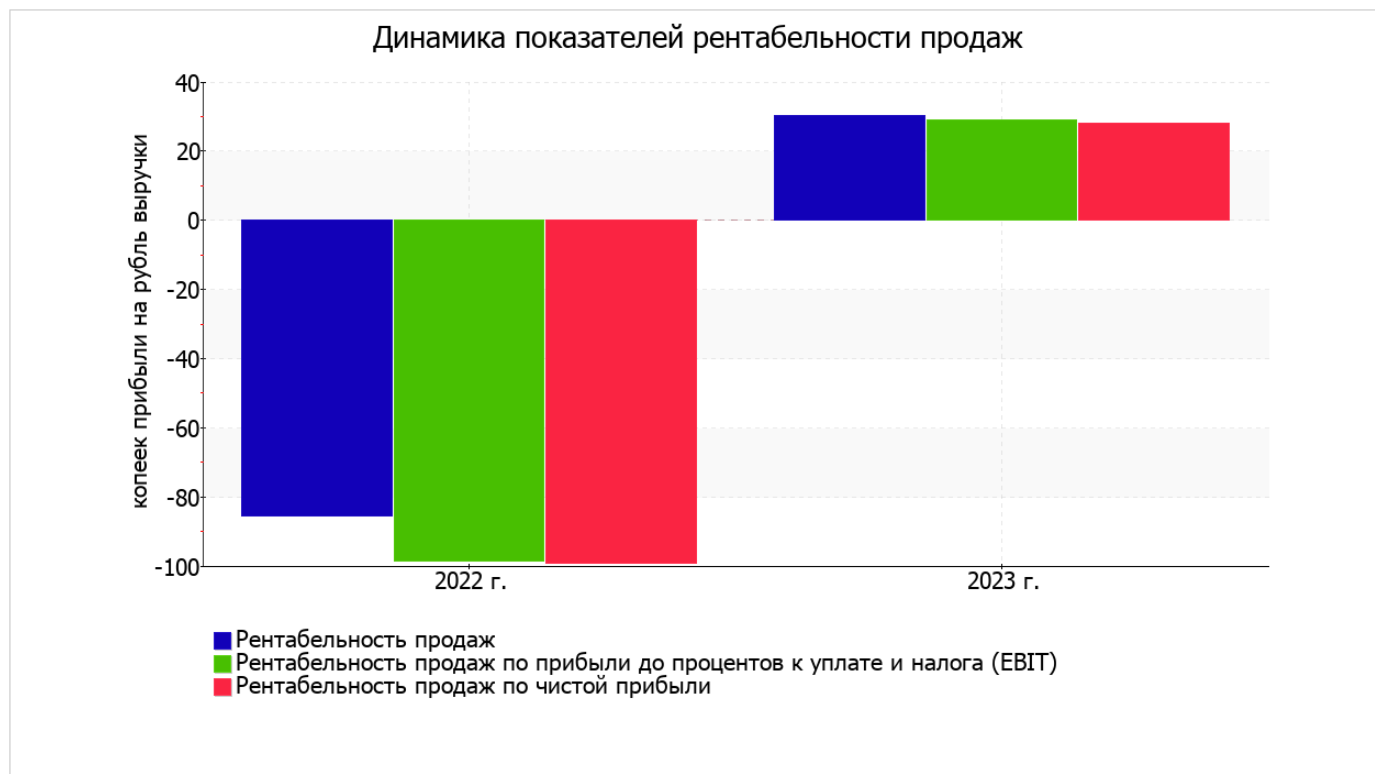
### 3.2. Анализ рентабельности

Показатели рентабельности	Значения показателя (в %, или в копейках с рубля)		Изменение показателя	
	2022 г.	2023 г.	коп., (гр.3 - гр.2)	± % ((3-2) : 2)
1. Рентабельность продаж (величина прибыли от продаж в каждом рубле выручки). нормальное значение для данной отрасли: не менее 8%.	-85,4	30,3	+115,7	↑
2. Рентабельность продаж по ЕВИТ (величина прибыли от продаж до уплаты процентов и налогов в каждом рубле выручки).	-98,5	29	+127,5	↑
3. Рентабельность продаж по чистой прибыли (величина чистой прибыли в каждом рубле выручки). нормальное значение для данной отрасли: не менее 6%.	-99,2	28	+127,2	↑

Представленные в таблице показатели рентабельности за период 01.01–31.12.2023 имеют положительные значения как следствие прибыльной деятельности АВТОНОМНАЯ НЕКОММЕРЧЕСКАЯ ОРГАНИЗАЦИЯ ПО ОКАЗАНИЮ УСЛУГ ПО СЕРТИФИКАЦИИ В СТРОИТЕЛЬНОЙ СФЕРЕ "ТОМСКСЕРТИФИКАЦИЯ".

[За последний период] организация по обычным видам деятельности получила прибыль в размере **30,3** копеек с каждого рубля выручки от реализации. Более того, имеет место рост рентабельности продаж по сравнению с данным показателем за аналогичный период года, предшествующего отчётному, (**+115,7** коп.).

Показатель рентабельности, рассчитанный как отношение прибыли до процентов к уплате и налогообложения (ЕВИТ) к выручке организации, за 2023 год составил **29%**. Это значит, что в каждом рубле выручки АВТОНОМНАЯ НЕКОММЕРЧЕСКАЯ ОРГАНИЗАЦИЯ ПО ОКАЗАНИЮ УСЛУГ ПО СЕРТИФИКАЦИИ В СТРОИТЕЛЬНОЙ СФЕРЕ "ТОМСКСЕРТИФИКАЦИЯ" содержалось **29** коп. прибыли до налогообложения и процентов к уплате.



В следующей таблице представлена рентабельность использования вложенного в предпринимательскую деятельность капитала.

Показатель рентабельности	Значение показателя, %	Расчет показателя
	2023 г.	
Рентабельность собственного капитала (ROE)	–	Отношение чистой прибыли к средней величине собственного капитала. нормальное значение: 18% и более.
Рентабельность активов (ROA)	<b>221,1</b>	Отношение чистой прибыли к средней стоимости активов. нормальное значение для данной отрасли: 9% и более.
Прибыль на задействованный капитал (ROCE)	–	Отношение прибыли до уплаты процентов и налогов (ЕВИТ) к собственному капиталу и долгосрочным обязательствам.

Поскольку у организации фактически отсутствовал собственный капитал (в среднем составил отрицательную величину: 0 тыс. руб. по состоянию на 31.12.2023 и 0 тыс. руб. на 31.12.2022), значение показателя рентабельности собственного капитала за период с 01.01.2023 по 31.12.2023 отсутствует.

рентабельность активов за последний год демонстрирует исключительно хорошее значение – **221,1%**.

### 3.3. Расчет показателей деловой активности (оборачиваемости)

В следующей таблице рассчитаны показатели оборачиваемости ряда активов, характеризующие скорость возврата вложенных в предпринимательскую деятельность средств, а также показатель оборачиваемости кредиторской задолженности при расчетах с поставщиками и подрядчиками.

Показатель оборачиваемости	Значение в днях	Коэфф. 2023 г.
	2023 г.	
Оборачиваемость оборотных средств (отношение средней величины оборотных активов к среднедневной выручке*; нормальное значение для данной отрасли: 161 и менее дн.)	46	7,9
Оборачиваемость запасов (отношение средней стоимости запасов к среднедневной себестоимости проданных товаров; нормальное значение для данной отрасли: не более 4 дн.)	–	–
Оборачиваемость кредиторской задолженности (отношение средней величины кредиторской задолженности к среднедневной выручке)	113	3,2
Оборачиваемость активов (отношение средней стоимости активов к среднедневной выручке; нормальное значение для данной отрасли: 198 и менее дн.)	46	7,9
Оборачиваемость собственного капитала (отношение средней величины собственного капитала к среднедневной выручке)	0	–

\* Приведен расчет показателя в днях. Значение коэффициента равно отношению 365 к значению показателя в днях.

Данные об оборачиваемости активов в течение анализируемого периода свидетельствуют о том, что организация получает выручку, равную сумме всех имеющихся активов за 46 календарных дней.

## 4. Выводы по результатам анализа

По результатам проведенного анализа выделены и сгруппированы по качественному признаку основные показатели финансового положения (по состоянию на 31 декабря 2023 г.) и результатов деятельности АВТОНОМНАЯ НЕКОММЕРЧЕСКАЯ ОРГАНИЗАЦИЯ ПО ОКАЗАНИЮ УСЛУГ ПО СЕРТИФИКАЦИИ В СТРОИТЕЛЬНОЙ СФЕРЕ "ТОМСКСЕРТИФИКАЦИЯ" за весь анализируемый период.

С очень хорошей стороны финансовое положение и результаты деятельности организации характеризуют такие показатели:

- коэффициент абсолютной ликвидности полностью соответствует нормальному значению;
- чиста прибыль составляет значительный процент от совокупной стоимости активов организации (221,1% за 2023 год);
- положительная динамика рентабельности продаж (+115,7 процентных пункта от рентабельности -85,4% за аналогичный период года, предшествующего отчетному);
- абсолютная финансовая устойчивость по величине излишка собственных оборотных средств;
- за последний год получена прибыль от продаж (91 тыс. руб.), причем наблюдалась положительная динамика по сравнению с аналогичным периодом прошлого года (+202 тыс. руб.);
- чистая прибыль за 2023 год составила 84 тыс. руб. (+213 тыс. руб. по сравнению с аналогичным периодом прошлого года);
- рост прибыли до процентов к уплате и налогообложения (ЕБИТ) на рубль выручки организации (+127,5 коп. к -98,5 коп. с рубля выручки за аналогичный период года, предшествующего отчетному).

С отрицательной стороны финансовое положение организации характеризуют такие показатели:

- чистые активы меньше уставного капитала, при этом за период чистые активы увеличились;
- на последний день анализируемого периода (31.12.2023) значение коэффициента обеспеченности собственными оборотными средствами (0) соответствует норме.

Следующие 2 показателя финансового положения организации имеют критические значения:

- коэффициент текущей (общей) ликвидности значительно ниже нормы;
- коэффициент покрытия инвестиций значительно ниже нормы (доля собственного капитала и долгосрочных обязательств в общей сумме капитала организации составляет 0% (нормальное значение для данной отрасли: 70% и более).

Согласно полученным показателям финансовое положение АВТОНОМНАЯ НЕКОММЕРЧЕСКАЯ ОРГАНИЗАЦИЯ ПО ОКАЗАНИЮ УСЛУГ ПО СЕРТИФИКАЦИИ В СТРОИТЕЛЬНОЙ СФЕРЕ "ТОМСКСЕРТИФИКАЦИЯ" можно оценить как удовлетворительное – основные показатели укладывается в норматив или близки к нему. Финансовое состояние организации позволяет осуществлять эффективную финансово-хозяйственную деятельность, сохраняя возможность для привлечения необходимых кредитных ресурсов.