

# Пояснительная записка к бухгалтерской отчетности

## 1. Сведения об организации

Наименование юридического лица:

ОБЩЕСТВО С ОГРАНИЧЕННОЙ ОТВЕТСТВЕННОСТЬЮ "УРАЛЭНЕРГО ЭКОПРОМ"

Идентификационный номер налогоплательщика (ИНН): 6670515768

Код причины постановки на учет (КПП): 667001001

Основным видом деятельности, который является преобладающим и имеет приоритетное значение для организации, является торговля оптовая производственным электротехническим оборудованием, машинами, аппаратурой и материалами (ОКВЭД 46.69.5).

## 2. Анализ финансового положения

### 2.1. Структура имущества и источники его формирования

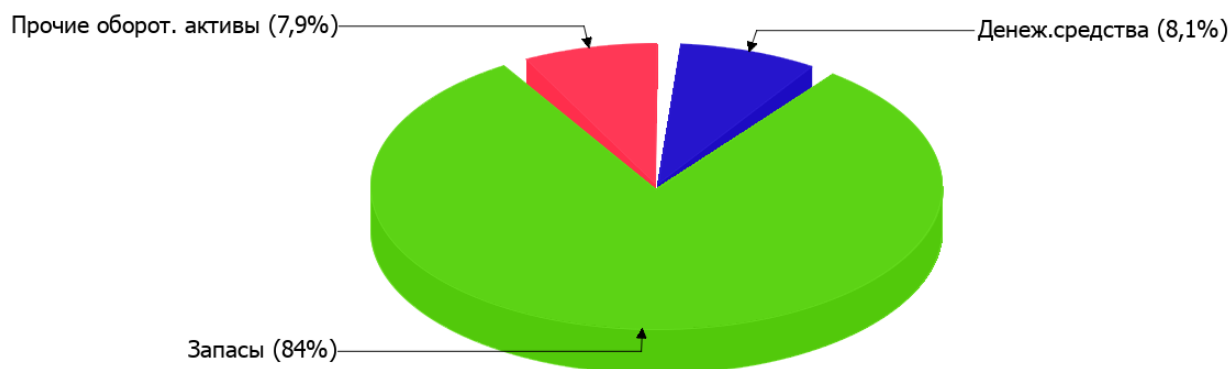
Показатель	Значение показателя				Изменение за анализируемый период	
	в тыс. руб.		в % к валюте баланса		тыс. руб. (гр.3- гр.2)	± % ((гр.3- гр.2) : гр.2)
	31.12.2022	31.12.2023	на начало анализируемого периода (31.12.2022)	на конец анализируемого периода (31.12.2023)		
<b>Актив</b>						
Внеоборотные активы	–	–	–	–	–	–
Оборотные	–	493	–	100	+493	–
<b>Пассив</b>						
Собственный капитал	–	274	–	55,6	+274	–
Долгосрочные обязательства	–	–	–	–	–	–
Краткосрочные обязательства	–	219	–	44,4	+219	–
Валюта баланса	–	493	100	100	+493	–

\* Без доходов будущих периодов, включенных в собственный капитал.

Соотношение основных качественных групп активов организации на 31 декабря 2023 г. характеризуется отсутствием внеоборотных средств при 100% текущих активов.

На диаграмме ниже наглядно представлено соотношение основных групп активов организации:

## Структура активов организации на 31 декабря 2023 г.

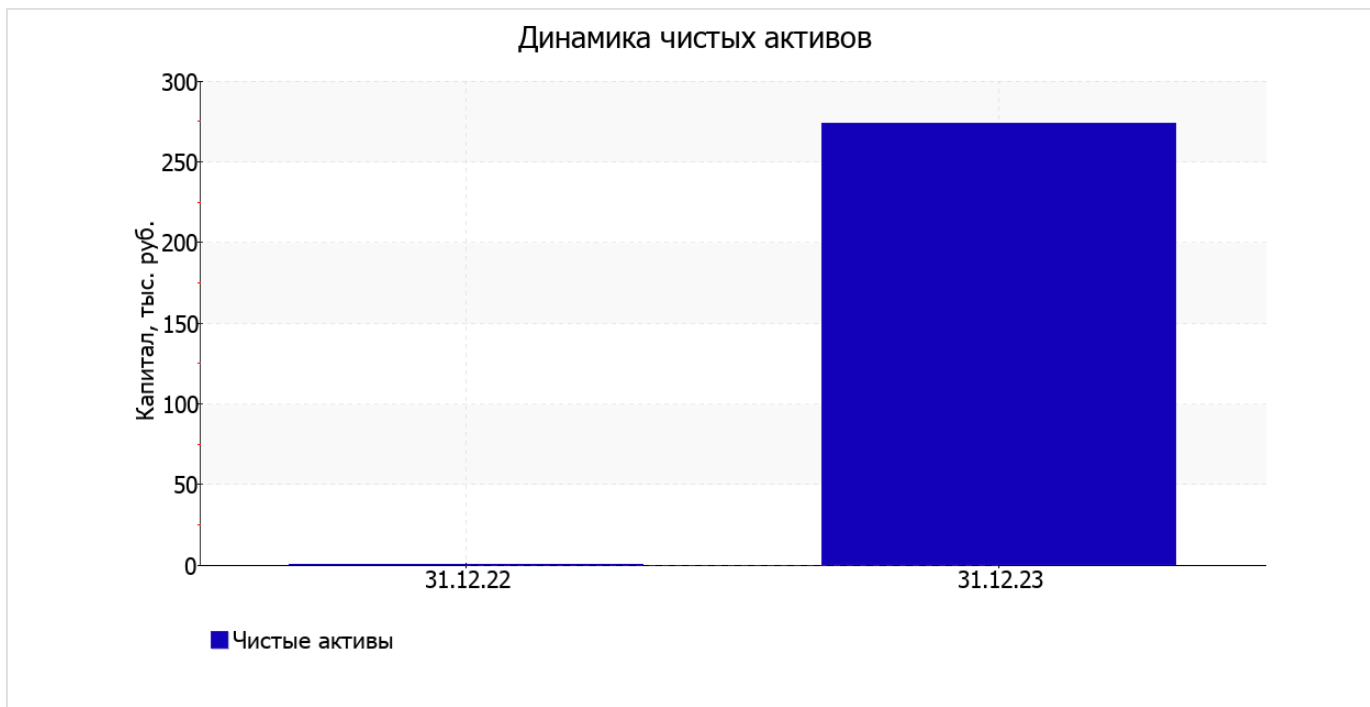


собственный капитал организации на 31.12.2023 составил 274 тыс. руб. за весь рассматриваемый период собственный капитал организации вырос на 274 тыс. руб.

## 2.2. Оценка стоимости чистых активов организации

Показатель	Значение показателя				Изменение	
	в тыс. руб.		в % к валюте баланса		тыс. руб. (гр.3-гр.2)	± % ((гр.3- гр.2) : гр.2)
	31.12.2022	31.12.2023	на начало анализируемого периода (31.12.2022)	на конец анализируемого периода (31.12.2023)		
1. Чистые активы	0	274	–	55,6	+274	–

Имеющаяся величина чистых активов положительно характеризует финансовое положение, полностью удовлетворяя требованиям нормативных актов к величине чистых активов организации. Ниже на графике представлено изменение чистых активов организации.



## 2.3. Анализ финансовой устойчивости организации

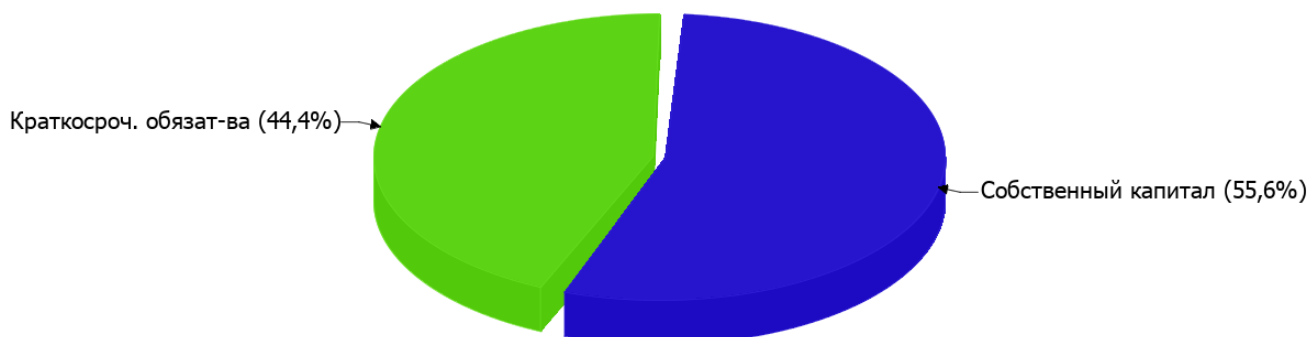
### 2.3.1. Основные показатели финансовой устойчивости организации

Показатель	Значение показателя		Изменение показателя (гр.3-гр.2)	Описание показателя и его нормативное значение
	31.12.2022	31.12.2023		
Коэффициент автономии	–	0,56	+0,56	Отношение собственного капитала к общей сумме капитала. нормальное значение для данной отрасли: 0,4 и более (оптимальное 0,5-0,7).
Коэффициент обеспеченности собственными оборотными средствами	–	0,56	+0,56	Отношение собственных оборотных средств к оборотным активам. нормальное значение: 0,1 и более.
Коэффициент покрытия инвестиций	–	0,56	+0,56	Отношение собственного капитала и долгосрочных обязательств к общей сумме капитала. нормальное значение для данной отрасли: 0,65 и более.
Коэффициент обеспеченности запасов	–	0,66	+0,66	Отношение собственных оборотных средств к стоимости запасов. нормальное значение: 0,5 и более.
Коэффициент краткосрочной задолженности	–	1	+1	Отношение краткосрочной задолженности к общей сумме задолженности.

Коэффициент автономии организации на последний день анализируемого периода составил **0,56**. Полученное значение указывает на оптимальное соотношение собственного и заемного капитала (собственный капитал составляет **56%** в общем капитале организации). коэффициент автономии за весь рассматриваемый период увеличился на **0,56**.

Структура капитала организации представлена ниже на диаграмме: Следует отметить, что долгосрочные обязательства не нашли отражение на диаграмме ввиду их отсутствия.

Структура капитала организации на 31 декабря 2023 г.



за год наблюдалось повышение коэффициента обеспеченности собственными оборотными средствами до **0,56 (+0,56)**. коэффициент на 31.12.2023 демонстрирует вполне соответствующее нормальному значению.

за весь анализируемый период коэффициент покрытия инвестиций увеличился на **0,56** и составил **0,56**. Значение коэффициента по состоянию на 31.12.2023 ниже нормы (доля собственного капитала и долгосрочных обязательств в общей сумме капитала организации составляет только **56%**).

на последний день анализируемого периода коэффициент обеспеченности материальных запасов составил **0,66**. коэффициент обеспеченности материальных запасов за год повысился на **0,66**. на 31 декабря 2023 г. значение коэффициента обеспеченности материальных запасов можно характеризовать как исключительно хорошее.

Коэффициент краткосрочной задолженности организации показывает на отсутствие долгосрочной задолженности при 100% краткосрочной.

## 2.4. Ликвидность

Показатель ликвидности	Значение показателя		Изменение показателя (гр.3 - гр.2)	Расчет, рекомендованное значение
	31.12.2022	31.12.2023		
Коэффициент текущей (общей) ликвидности	–	<b>2,25</b>	<b>+2,25</b>	Отношение текущих активов к краткосрочным обязательствам. нормальное значение для данной отрасли: 1,8 и более.
Коэффициент абсолютной ликвидности	–	<b>0,18</b>	<b>+0,18</b>	Отношение денежных средств и их эквивалентов к краткосрочным обязательствам. нормальное значение: 0,2 и более.

[На конец периода] значение коэффициента текущей ликвидности (**2,25**) соответствует норме. [За весь период] коэффициент текущей ликвидности вырос на **2,25**.

Коэффициент абсолютной ликвидности имеет значение ниже нормы (**0,18**). Несмотря на это следует отметить положительную динамику – за весь анализируемый период коэффициент вырос на **0,18**.

### 3. Анализ эффективности деятельности организации

#### 3.1. Обзор результатов деятельности

Основные финансовые результаты деятельности ОБЩЕСТВО С ОГРАНИЧЕННОЙ ОТВЕТСТВЕННОСТЬЮ "УРАЛЭНЕРГО ЭКОПРОМ" за последний год приведены ниже в таблице.

Как видно из "Отчета о финансовых результатах", в течение анализируемого периода организация получила убыток от продаж в размере **676** тыс. руб., что составило 76,6% от выручки.

Показатель	Значение показателя, тыс. руб.
	2023 г.
1. Выручка	883
2. Расходы по обычным видам деятельности	1 559
3. Прибыль (убыток) от продаж (1-2)	-676
4. Прочие доходы и расходы, кроме процентов к уплате	1 014
5. ЕБИТ (прибыль до уплаты процентов и налогов) (3+4)	338
6. Проценты к уплате	–
7. Налоги на прибыль (доходы)	63
8. Чистая прибыль (убыток) (5-6-7)	275

#### 3.2. Анализ рентабельности

Показатели рентабельности	Значения показателя (в %, или в копейках с рубля)
	2023 г.
1. Рентабельность продаж (величина прибыли от продаж в каждом рубле выручки). нормальное значение для данной отрасли: 4% и более.	-76,6
2. Рентабельность продаж по ЕБИТ (величина прибыли от продаж до уплаты процентов и налогов в каждом рубле выручки).	38,3
3. Рентабельность продаж по чистой прибыли (величина чистой прибыли в каждом рубле выручки). нормальное значение для данной отрасли: 2% и более.	31,1

убыток от продаж в анализируемом периоде составляет **-76,6%** от полученной выручки.

Показатель рентабельности, рассчитанный как отношение прибыли до процентов к уплате и налогообложения (ЕБИТ) к выручке организации, за 2023 год составил **38,3%**. То есть в каждом рубле выручки организации содержалось **38,3** коп. прибыли до налогообложения и процентов к уплате.

В следующей таблице представлена рентабельность использования вложенного в предпринимательскую деятельность капитала.

Показатель рентабельности	Значение показателя, %	Расчет показателя
	2023 г.	
Рентабельность собственного капитала (ROE)	200,7	Отношение чистой прибыли к средней величине собственного капитала. нормальное значение для данной отрасли: не менее 14%.
Рентабельность активов (ROA)	111,6	Отношение чистой прибыли к средней стоимости активов. нормальное значение для данной отрасли: 5% и более.
Прибыль на задействованный капитал (ROCE)	246,7	Отношение прибыли до уплаты процентов и налогов (ЕБИТ) к собственному капиталу и долгосрочным обязательствам.

[За последний период] каждый рубль собственного капитала ОБЩЕСТВО С ОГРАНИЧЕННОЙ ОТВЕТСТВЕННОСТЬЮ "УРАЛЭНЕРГО ЭКОПРОМ" обеспечил 2,007 руб. чистой прибыли.

рентабельность активов за период с 01.01.2023 по 31.12.2023 демонстрирует исключительно хорошее значение – 111,6%.

### 3.3. Расчет показателей деловой активности (оборачиваемости)

В следующей таблице рассчитаны показатели оборачиваемости ряда активов, характеризующие скорость возврата вложенных в предпринимательскую деятельность средств, а также показатель оборачиваемости кредиторской задолженности при расчетах с поставщиками и подрядчиками.

Показатель оборачиваемости	Значение в днях	Коэфф. 2023 г.
	2023 г.	
Оборачиваемость оборотных средств (отношение средней величины оборотных активов к средневзвешенной выручке*; нормальное значение для данной отрасли: 109 и менее дн.)	102	3,6
Оборачиваемость запасов (отношение средней стоимости запасов к средневзвешенной себестоимости проданных товаров; нормальное значение для данной отрасли: 23 и менее дн.)	–	–
Оборачиваемость кредиторской задолженности (отношение средней величины кредиторской задолженности к средневзвешенной выручке)	45	8,1
Оборачиваемость активов (отношение средней стоимости активов к средневзвешенной выручке; нормальное значение для данной отрасли: 117 и менее дн.)	102	3,6
Оборачиваемость собственного капитала (отношение средней величины собственного капитала к средневзвешенной выручке)	57	6,4

\* Приведен расчет показателя в днях. Значение коэффициента равно отношению 365 к значению показателя в днях.

Оборачиваемость активов в течение анализируемого периода показывает, что организация получает выручку, равную сумме всех имеющихся активов за 102 календарных дня.

## 4. Выводы по результатам анализа

По результатам проведенного анализа выделены и сгруппированы по качественному признаку основные показатели финансового положения (по состоянию на 31.12.2023) и результатов деятельности ОБЩЕСТВО С ОГРАНИЧЕННОЙ ОТВЕТСТВЕННОСТЬЮ "УРАЛЭНЕРГО ЭКОПРОМ" за последний год.

Показатели финансового положения и результатов деятельности организации, имеющие исключительно хорошие значения:

- оптимальная доля собственного капитала (56%);
- чистые активы превышают уставный капитал, при этом в течение анализируемого периода наблюдалось увеличение чистых активов;
- коэффициент обеспеченности собственными оборотными средствами демонстрирует очень хорошее значение, равное 0,56;
- полностью соответствует нормальному значению коэффициент текущей (общей) ликвидности;
- значительная, по сравнению с общей стоимостью активов организации прибыль (111,6% за период с 01.01.2023 по 31.12.2023);
- чистая прибыль за последний год составила 275 тыс. руб.

Приведенные ниже 2 показателя финансового положения организации имеют неудовлетворительные значения:

- коэффициент абсолютной ликвидности ниже нормального значения;
- коэффициент покрытия инвестиций ниже нормы (доля собственного капитала и долгосрочных обязательств составляет только 56% от общего капитала организации).

Анализ выявил следующие критические показатели финансового положения и результатов деятельности организации:

- крайне неустойчивое финансовое положение по величине собственных оборотных средств;
- за 2023 год получен убыток от продаж (-676 тыс. руб.), более того наблюдалась отрицательная динамика по сравнению с аналогичным периодом прошлого года (-676 тыс. руб.).

Приведенный анализ свидетельствует о хорошем финансовом состоянии организации, ее способности как минимум в краткосрочной перспективе отвечать по своим обязательствам. Организации с подобными финансовыми показателями имеют хорошие возможности для расширения своей деятельности за счет привлечения кредитных ресурсов.