

Пояснительная записка к бухгалтерской отчетности

1. Сведения об организации

Наименование юридического лица:

МУНИЦИПАЛЬНОЕ УНИТАРНОЕ ПРЕДПРИЯТИЕ "РИТУАЛЬНЫЕ УСЛУГИ"

Идентификационный номер налогоплательщика (ИНН): 4634008021

Код причины постановки на учет (КПП): 463401001

Основным видом деятельности, который является преобладающим и имеет приоритетное значение для организации, является организация похорон и представление связанных с ними услуг (ОКВЭД 96.03).

2. Анализ финансового положения МУНИЦИПАЛЬНОЕ УНИТАРНОЕ ПРЕДПРИЯТИЕ "РИТУАЛЬНЫЕ УСЛУГИ"

2.1. Структура имущества и источники его формирования

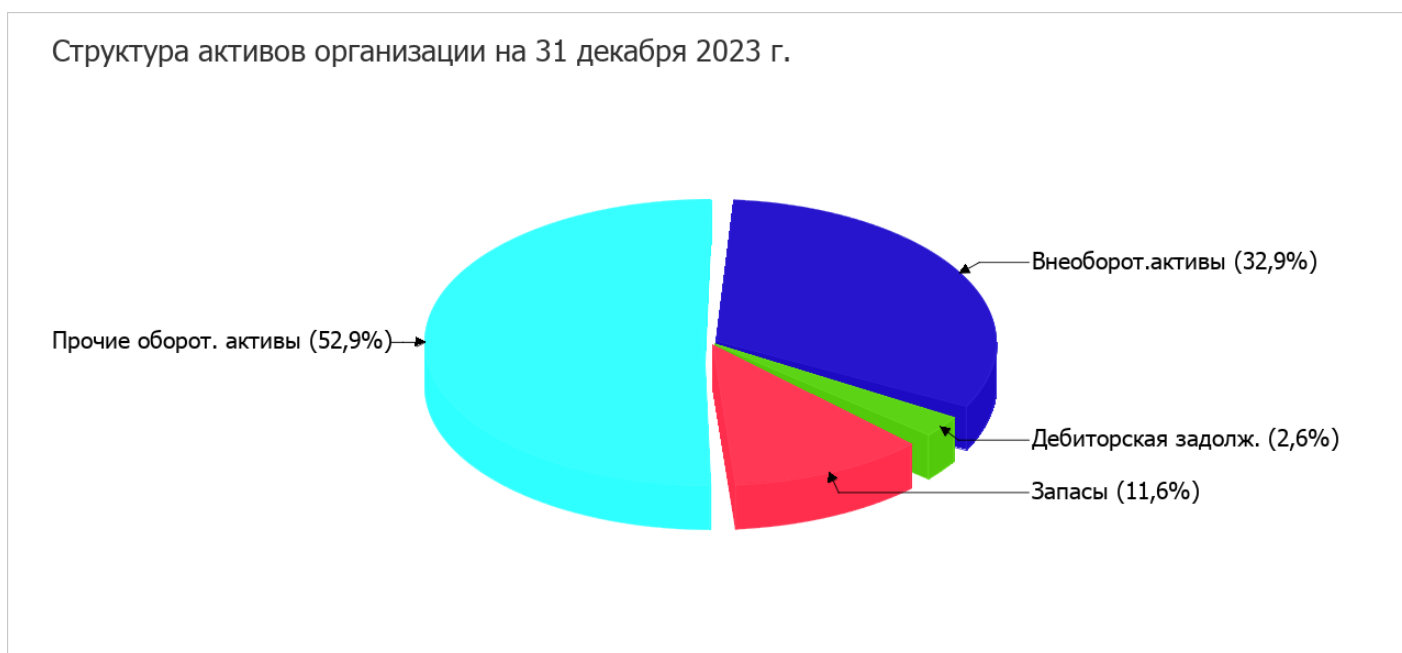
Показатель	Значение показателя				Изменение за анализируемый период	
	в тыс. руб.		в % к валюте баланса		тыс. руб. (гр.3- гр.2)	± % ((гр.3- гр.2) : гр.2)
	31.12.2022	31.12.2023	на начало анализируемого периода (31.12.2022)	на конец анализируемого периода (31.12.2023)		
Актив						
1. Внеоборотные активы	114	102	14,5	32,9	-12	-10,5
в том числе: основные средства	114	102	14,5	32,9	-12	-10,5
нематериальные активы	-	-	-	-	-	-
2. Оборотные, всего	670	208	85,5	67,1	-462	-69
в том числе: запасы	225	36	28,7	11,6	-189	-84
дебиторская задолженность	126	8	16,1	2,6	-118	-93,7
денежные средства и краткосрочные финансовые вложения	1	164	0,1	52,9	+163	+164 раза
Пассив						
1. Собственный капитал	-412	-185	-52,6	-59,7	+227	↑
Справочно: Чистые активы	-411	-185	-52,4	-59,7	+226	↑
2. Долгосрочные обязательства, всего	-	-	-	-	-	-
в том числе: заемные средства	-	-	-	-	-	-

Показатель	Значение показателя				Изменение за анализируемый период	
	в тыс. руб.		в % к валюте баланса		тыс. руб. (гр.3- гр.2)	± % ((гр.3- гр.2) : гр.2)
	31.12.2022	31.12.2023	на начало анализируемого периода (31.12.2022)	на конец анализируемого периода (31.12.2023)		
3. Краткосрочные обязательства*, всего	1 195	495	152,4	159,7	-700	-58,6
в том числе: заемные средства	-	-	-	-	-	-
Валюта баланса	784	310	100	100	-474	-60,5

* Без доходов будущих периодов, возникших в связи с безвозмездным получением имущества и государственной помощи, включенных в собственный капитал.

Из представленных в первой части таблицы данных видно, что на последний день анализируемого периода (31.12.2023) в активах организации доля внеоборотных средств составляет 1/3, а текущих активов, соответственно, 2/3. Активы организации за весь рассматриваемый период уменьшились на 474 тыс. руб. (на 60,5%). Хотя имело место значительное снижение активов, собственный капитал увеличился на 55,1%, что, в целом, говорит о позитивном изменении имущественного положения организации.

На диаграмме ниже представлена структура активов организации в разрезе основных групп:



Снижение величины активов организации связано, в основном, со снижением следующих позиций актива бухгалтерского баланса (в скобках указана доля изменения статьи в общей сумме всех отрицательно изменившихся статей):

- прочие оборотные активы – 318 тыс. руб. (49,9%)
- запасы – 189 тыс. руб. (29,7%)
- дебиторская задолженность – 118 тыс. руб. (18,5%)

Одновременно, в пассиве баланса снижение произошло по строке "кредиторская задолженность" (-700 тыс. руб., или 100% вклада в снижение пассивов организации за весь анализируемый период).

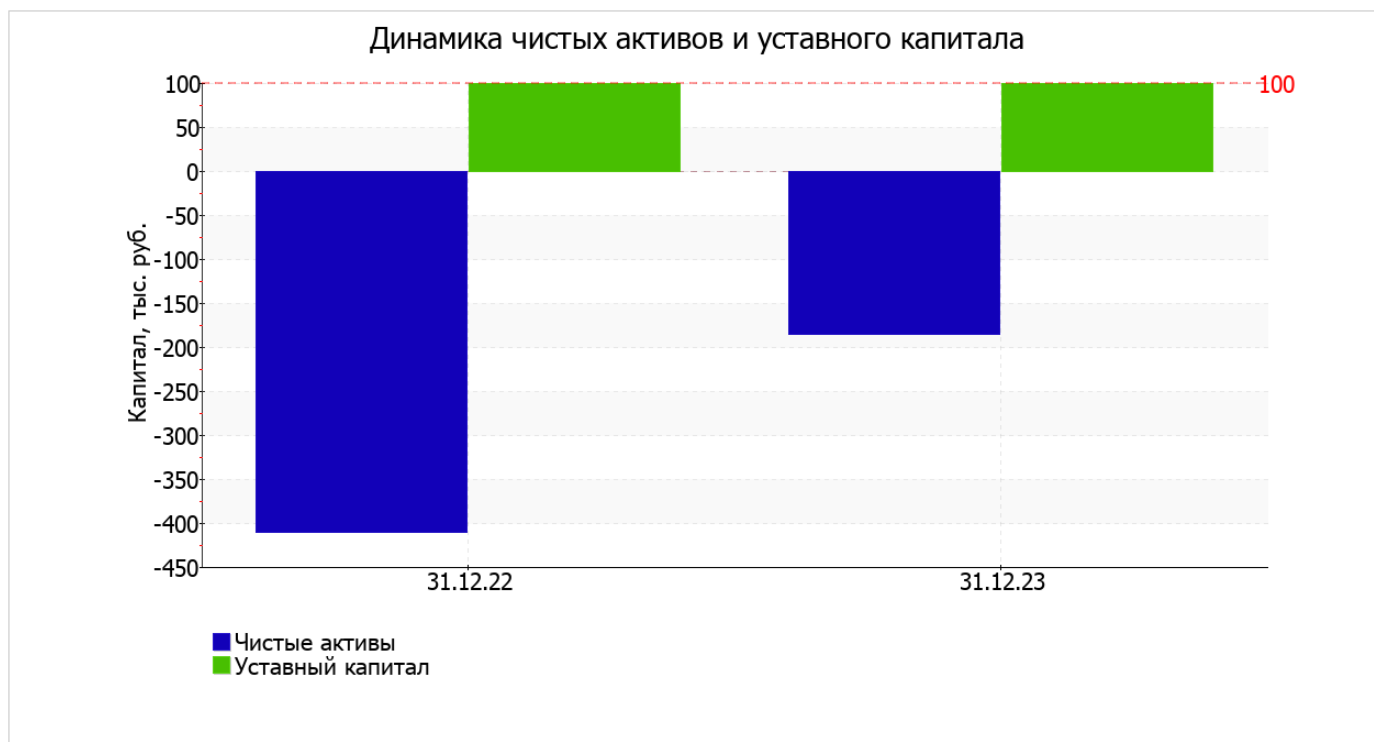
Среди положительно изменившихся статей баланса можно выделить "денежные средства и денежные эквиваленты" в активе и "нераспределенная прибыль (непокрытый убыток)" в пассиве (+163 тыс. руб. и +227 тыс. руб. соответственно).

за весь анализируемый период собственный капитал организации вырос с -412 тыс. руб. до -185 тыс. руб. (т.е. на 227 тыс. руб.).

2.2. Чистые активы организации

Показатель	Значение показателя				Изменение	
	в тыс. руб.		в % к валюте баланса		тыс. руб. (гр.3-гр.2)	± % ((гр.3-гр.2) : гр.2)
	31.12.2022	31.12.2023	на начало анализируемого периода (31.12.2022)	на конец анализируемого периода (31.12.2023)		
1. Чистые активы	-411	-185	-52,4	-59,7	+226	↑
2. Уставный капитал	100	100	12,8	32,3	-	-
3. Превышение чистых активов над уставным капиталом (стр.1-стр.2)	-511	-285	-65,2	-91,9	+226	↑

[На конец периода] чистые активы МУНИЦИПАЛЬНОЕ УНИТАРНОЕ ПРЕДПРИЯТИЕ "РИТУАЛЬНЫЕ УСЛУГИ" составляют отрицательную величину. Отрицательная величина чистых активов негативно характеризует финансовое положение и не удовлетворяет требованиям нормативных актов к величине чистых активов организации. Если по окончании финансового года стоимость чистых активов государственного или муниципального предприятия окажется меньше размера его уставного фонда, собственник имущества такого предприятия обязан принять решение об уменьшении размера уставного фонда государственного или муниципального предприятия до размера, не превышающего стоимости его чистых активов. Если это не сделать в течение трех месяцев после окончания финансового года, предприятие может быть ликвидировано или реорганизовано (п. 2 ст. 15 Федерального закона от 14.11.2002 N 161-ФЗ "О государственных и муниципальных унитарных предприятиях"). Однако следует отметить увеличение чистых активов за весь анализируемый период. На конец отчетного периода не соблюдается базовое законодательное требование к величине чистых активов. Тем не менее, сохранение имевшей место тенденции способно в будущем вывести чистые активы предприятия на удовлетворительный уровень. Ниже на графике представлено изменение чистых активов и уставного капитала.



2.3. Анализ финансовой устойчивости организации

2.3.1. Основные показатели финансовой устойчивости организации

Показатель	Значение показателя		Изменение показателя (гр.3-гр.2)	Описание показателя и его нормативное значение
	31.12.2022	31.12.2023		
Коэффициент автономии	-0,53	-0,6	-0,07	Отношение собственного капитала к общей сумме капитала. нормальное значение для данной отрасли: 0,55 и более (оптимальное 0,65-0,75).
Коэффициент обеспеченности собственными оборотными средствами	-0,79	-1,38	-0,59	Отношение собственных оборотных средств к оборотным активам. нормальное значение: 0,1 и более.
Коэффициент покрытия инвестиций	-0,53	-0,6	-0,07	Отношение собственного капитала и долгосрочных обязательств к общей сумме капитала. нормальное значение для данной отрасли: 0,8 и более.
Коэффициент маневренности собственного капитала	-	-	-	Отношение собственных оборотных средств к источникам собственных средств. нормальное значение: 0,1 и более.(коэффициент не рассчитывается при отрицательном собственном капитале)
Коэффициент обеспеченности запасов	-2,34	-7,97	-5,63	Отношение собственных оборотных средств к стоимости запасов. нормальное значение: 0,5 и более.
Коэффициент краткосрочной задолженности	1	1	-	Отношение краткосрочной задолженности к общей сумме задолженности.

Коэффициент автономии организации на 31.12.2023 составил **-0,6**. Данный коэффициент характеризует степень зависимости организации от заемного капитала. Полученное здесь значение свидетельствует об отсутствии собственного капитала и полной зависимости организации от заемного капитала . за весь рассматриваемый период коэффициент автономии ощутимо снизился (на **0,07**).

коэффициент обеспеченности собственными оборотными средствами на последний день анализируемого периода равнялся **-1,38**, но на первый день анализируемого периода коэффициент обеспеченности собственными оборотными средствами составлял **-0,79** (имело место изменение **-0,59**). на 31.12.2023 значение коэффициента не соответствует нормативному, находясь в области критических значений.

в течение анализируемого периода коэффициент покрытия инвестиций ощутимо снизился, уменьшившись до **-0,6 (-0,07)**. Значение коэффициента по состоянию на 31.12.2023 значительно ниже допустимой величины (доля собственного капитала и долгосрочных обязательств в общей сумме капитала организации составляет **-60%**).

на последний день анализируемого периода коэффициент обеспеченности материальных запасов равнялся **-7,97**. коэффициент обеспеченности материальных запасов за весь рассматриваемый период упал на **5,63**. по состоянию на 31.12.2023 коэффициент обеспеченности материальных запасов имеет критическое значение.

Коэффициент краткосрочной задолженности организации показывает на отсутствие долгосрочной задолженности при 100% краткосрочной.

2.4. Ликвидность

Показатель ликвидности	Значение показателя		Изменение показателя (гр.3 - гр.2)	Расчет, рекомендованное значение
	31.12.2022	31.12.2023		
1. Коэффициент текущей (общей) ликвидности	0,56	0,42	-0,14	Отношение текущих активов к краткосрочным обязательствам. нормальное значение: 2 и более.
2. Коэффициент быстрой (промежуточной) ликвидности	0,11	0,35	+0,24	Отношение ликвидных активов к краткосрочным обязательствам. нормальное значение: 1 и более.
3. Коэффициент абсолютной ликвидности	<0,01	0,33	+0,33	Отношение высоколиквидных активов к краткосрочным обязательствам. нормальное значение: не менее 0,2.

[На конец периода] коэффициент текущей ликвидности имеет значение ниже нормы (**0,42** против нормативного значения 2). Более того следует отметить отрицательную динамику показателя – в течение анализируемого периода коэффициент снизился на **-0,14**.

Значение коэффициента быстрой ликвидности (**0,35**) тоже оказалось ниже допустимого. Это свидетельствует о недостатке ликвидных активов (т. е. наличности и других активов, которые можно легко обратить в денежные средства) для погашения краткосрочной кредиторской задолженности.

Третий из коэффициентов, характеризующий способность организации погасить всю или часть краткосрочной задолженности за счет денежных средств и краткосрочных финансовых вложений, имеет значение, соответствующее допустимому (**0,33**). [За весь период] коэффициент вырос на **0,33**.

3. Анализ эффективности деятельности организации

3.1. Обзор результатов деятельности

В приведенной ниже таблице обобщены основные финансовые результаты деятельности МУНИЦИПАЛЬНОЕ УНИТАРНОЕ ПРЕДПРИЯТИЕ "РИТУАЛЬНЫЕ УСЛУГИ" за последний год и аналогичный период прошлого года.

Как видно из "Отчета о финансовых результатах", в течение анализируемого периода организация получила убыток от продаж в размере **59** тыс. руб., что равняется 1,6% от выручки. По сравнению с аналогичным периодом прошлого года убыток от продаж снизился на **13** тыс. руб., или на **18,1%**.

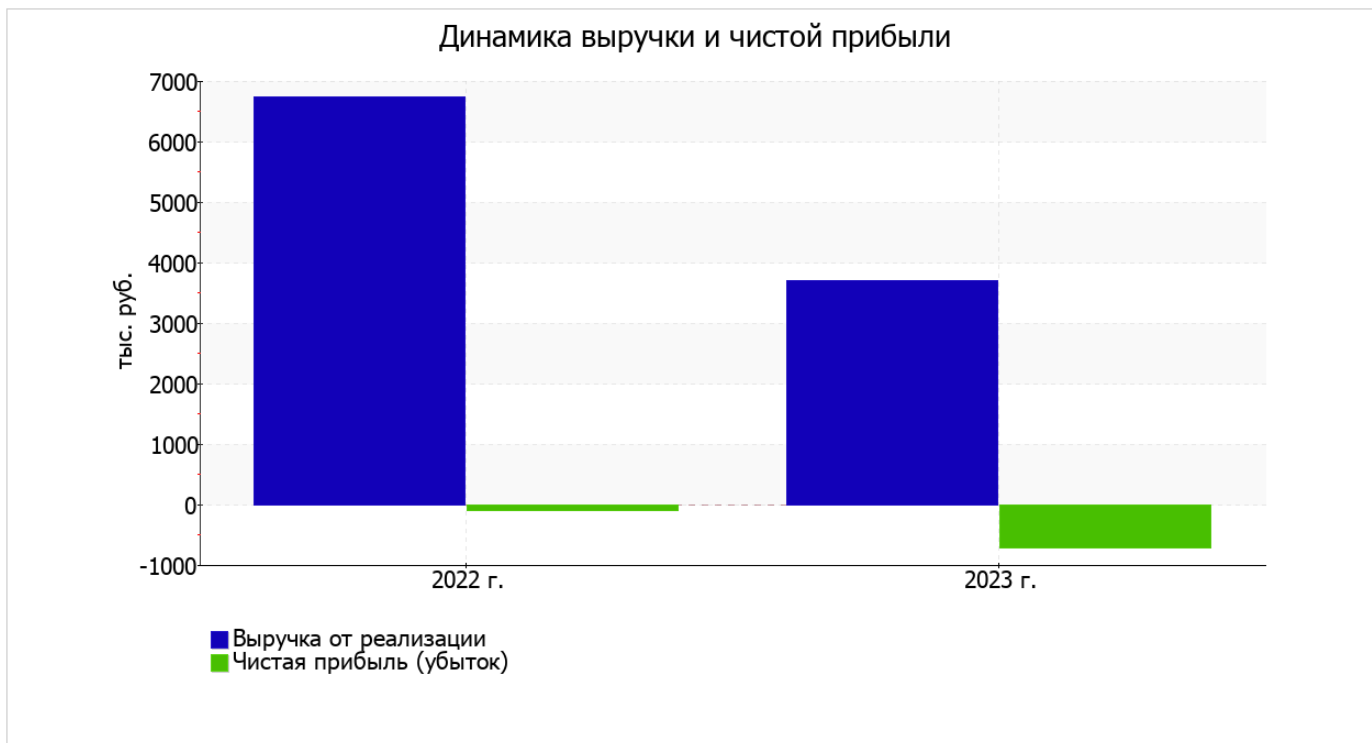
По сравнению с прошлым периодом в текущем уменьшилась как выручка от продаж, так и расходы по обычным видам деятельности (на **3 036** и **3 049** тыс. руб. соответственно).

Изучая расходы по обычным видам деятельности, следует отметить, что организация как и в прошлом году не использовала возможность учитывать общехозяйственные расходы в качестве условно-постоянных, включая их ежемесячно в себестоимость производимой продукции (выполняемых работ, оказываемых услуг). Это и обусловило отсутствие показателя "Управленческие расходы" за отчетный период в форме №2.

убыток от прочих операций за год составил **614** тыс. руб., что на 646 тыс. руб. меньше, чем сальдо прочих доходов-расходов за аналогичный период прошлого года. При этом величина убытка от прочих операций составляет 1 040,7% от абсолютной величины убытка от продаж за анализируемый период.

Показатель	Значение показателя, тыс. руб.		Изменение показателя		Средне- годовая величина, тыс. руб.
	2022 г.	2023 г.	тыс. руб. (гр.3 - гр.2)	± % ((3-2) : 2)	
1. Выручка	6 737	3 701	-3 036	-45,1	5 219
2. Расходы по обычным видам деятельности	6 809	3 760	-3 049	-44,8	5 285
3. Прибыль (убыток) от продаж (1-2)	-72	-59	+13	↑	-66
4. Прочие доходы и расходы, кроме процентов к уплате	32	-614	-646	↓	-291
5. ЕВІТ (прибыль до уплаты процентов и налогов) (3+4)	-40	-673	-633	↓	-357
6. Проценты к уплате	-	-	-	-	-
7. Налог на прибыль, изменение налоговых активов и прочее	-69	-37	+32	↑	-53
8. Чистая прибыль (убыток) (5-6+7)	-109	-710	-601	↓	-410
Справочно: Совокупный финансовый результат периода	-109	-710	-601	↓	-410
Изменение за период нераспределенной прибыли (непокрытого убытка) по данным бухгалтерского баланса (измен. стр. 1370)	x	227	x	x	x

Ниже на графике наглядно представлено изменение выручки и прибыли МУНИЦИПАЛЬНОЕ УНИТАРНОЕ ПРЕДПРИЯТИЕ "РИТУАЛЬНЫЕ УСЛУГИ" в течение всего анализируемого периода.



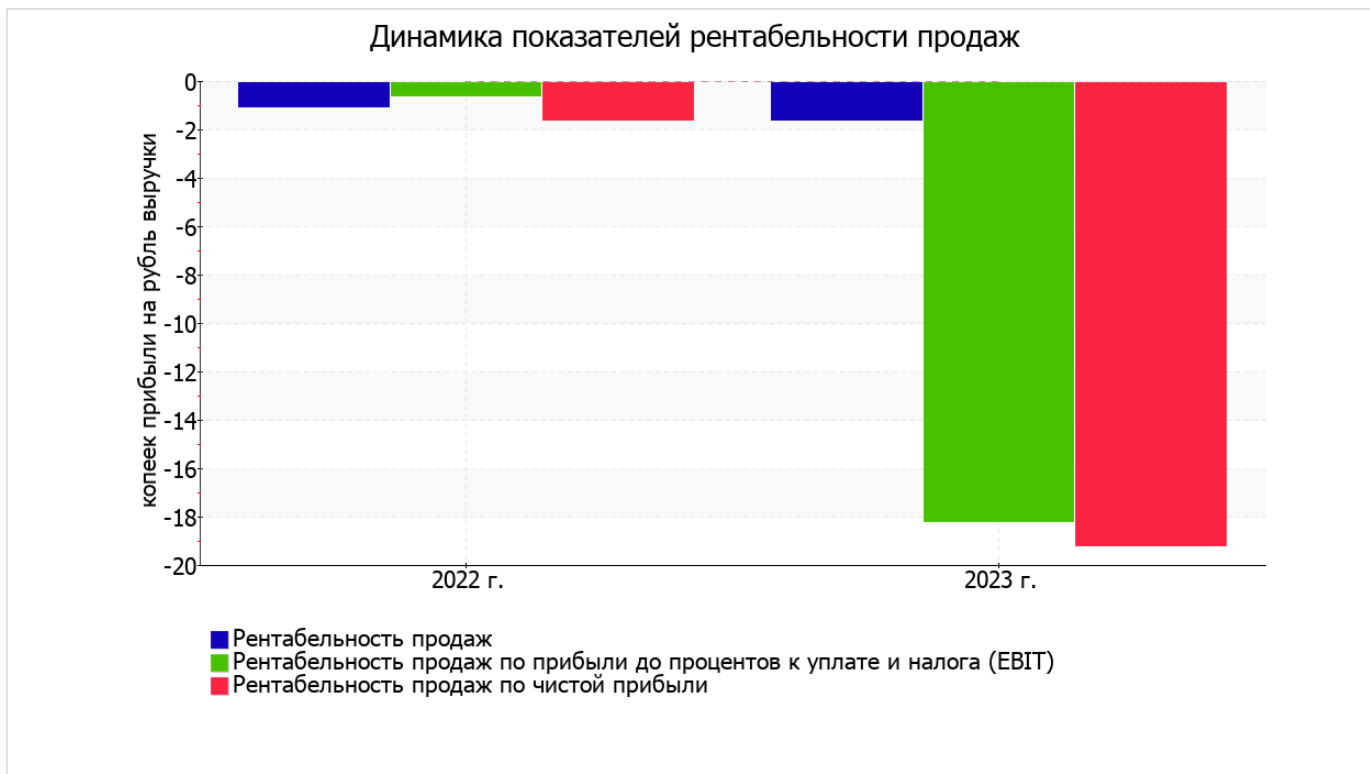
3.2. Анализ рентабельности

Показатели рентабельности	Значения показателя (в %, или в копейках с рубля)		Изменение показателя	
	2022 г.	2023 г.	коп., (гр.3 - гр.2)	± % ((3-2) : 2)
1. Рентабельность продаж (величина прибыли от продаж в каждом рубле выручки). нормальное значение для данной отрасли: 6% и более.	-1,1	-1,6	-0,5	↓
2. Рентабельность продаж по ЕВІТ (величина прибыли от продаж до уплаты процентов и налогов в каждом рубле выручки).	-0,6	-18,2	-17,6	↓
3. Рентабельность продаж по чистой прибыли (величина чистой прибыли в каждом рубле выручки). нормальное значение для данной отрасли: 3% и более.	-1,6	-19,2	-17,6	↓

[За последний период] организация получила убыток как от продаж, так и в целом от финансово-хозяйственной деятельности, что и обусловило отрицательные значения всех трех представленных в таблице показателей рентабельности за данный период.

[За последний период] организация по обычным видам деятельности получила убыток в размере **-1,6** копеек с каждого рубля выручки от реализации. К тому же имеет место отрицательная динамика рентабельности обычных видов деятельности по сравнению с данным показателем за аналогичный период года, предшествующего отчетному, (**-0,5** коп.).

Показатель рентабельности, рассчитанный как отношение прибыли до процентов к уплате и налогообложения (ЕВІТ) к выручке организации, за последний год составил **-18,2%**. То есть в каждом рубле выручки МУНИЦИПАЛЬНОЕ УНИТАРНОЕ ПРЕДПРИЯТИЕ "РИТУАЛЬНЫЕ УСЛУГИ" содержалось **-18,2** коп. убытка до налогообложения и процентов к уплате.



В следующей таблице представлена рентабельность использования вложенного в предпринимательскую деятельность капитала.

Показатель рентабельности	Значение показателя, %	Расчет показателя
	2023 г.	
Рентабельность собственного капитала (ROE)	–	Отношение чистой прибыли к средней величине собственного капитала. нормальное значение: 18% и более.
Рентабельность активов (ROA)	-129,8	Отношение чистой прибыли к средней стоимости активов. нормальное значение для данной отрасли: 10% и более.
Прибыль на задействованный капитал (ROCE)	–	Отношение прибыли до уплаты процентов и налогов (ЕВИТ) к собственному капиталу и долгосрочным обязательствам.

Поскольку у организации фактически отсутствовал собственный капитал (в среднем составил отрицательную величину: **-185** тыс. руб. на 31.12.2023 и **-412** тыс. руб. по состоянию на 31.12.2022), значение показателя рентабельности собственного капитала за последний год отсутствует.

за 2023 год рентабельность активов имеет критическое значение (**-129,8%**).

3.3. Деловая активность (оборачиваемость активов и обязательств)

В следующей таблице рассчитаны показатели оборачиваемости ряда активов, характеризующие скорость возврата вложенных в предпринимательскую деятельность денежных средств, а также показатель оборачиваемости кредиторской задолженности при расчетах с поставщиками и подрядчиками.

Показатель оборачиваемости	Значение в днях	Коэфф. 2023 г.
	2023 г.	
Оборачиваемость оборотных средств (отношение средней величины оборотных активов к среднедневной выручке*; нормальное значение для данной отрасли: 62 и менее дн.)	43	8,4
Оборачиваемость запасов (отношение средней стоимости запасов к среднедневной себестоимости проданных товаров; нормальное значение для данной отрасли: 9 и менее дн.)	13	28,8
Оборачиваемость дебиторской задолженности (отношение средней величины дебиторской задолженности к среднедневной выручке; нормальное значение для данной отрасли: 17 и менее дн.)	7	55,2
Оборачиваемость кредиторской задолженности (отношение средней величины кредиторской задолженности к среднедневной выручке)	83	4,4
Оборачиваемость активов (отношение средней стоимости активов к среднедневной выручке; нормальное значение для данной отрасли: 113 и менее дн.)	54	6,8
Оборачиваемость собственного капитала (отношение средней величины собственного капитала к среднедневной выручке)	–	–

* Приведен расчет показателя в днях. Значение коэффициента равно отношению 365 к значению показателя в днях.

Данные об оборачиваемости активов в течение анализируемого периода свидетельствуют о том, что предприятие получает выручку, равную сумме всех имеющихся активов за 54 календарных дня. При этом требуется 13 дней, чтобы расходы организации по обычным видам деятельности составили величину среднегодового остатка материально-производственных запасов.

4. Выводы по результатам анализа

Ниже обобщены ключевые финансовые показатели МУНИЦИПАЛЬНОЕ УНИТАРНОЕ ПРЕДПРИЯТИЕ "РИТУАЛЬНЫЕ УСЛУГИ".

Анализ выявил следующие критические показатели финансового положения и результатов деятельности организации:

- полная зависимость организации от заемного капитала (отрицательная величина собственного капитала);
- по состоянию на 31.12.2023 значение коэффициента обеспеченности собственными оборотными средствами, равно **-1,38**, характеризуется как явно не соответствующее принятому нормативу;
- коэффициент текущей (общей) ликвидности существенно ниже нормативного значения;
- коэффициент быстрой (промежуточной) ликвидности существенно ниже нормы;
- падение рентабельности продаж (**-0,5** процентных пункта от рентабельности **-1,1%** за аналогичный период года, предшествующего отчетному);
- коэффициент покрытия инвестиций значительно ниже нормы (доля собственного капитала и долгосрочных обязательств в общей сумме капитала организации составляет **-60%** (нормальное значение для данной отрасли: 80% и более));
- крайне неустойчивое финансовое положение по величине собственных оборотных средств;
- убыток от финансово-хозяйственной деятельности за 2023 год составил **-710** тыс. руб.;
- отрицательная динамика финансового результата до процентов к уплате и налогообложения (ЕВИТ) на рубль выручки организации (**-17,6** коп. от данного показателя за такой же период прошлого года (01.01–31.12.2022)).

С негативной стороны финансовое положение и результаты деятельности организации характеризуют такие показатели:

- чистые активы меньше уставного капитала, при этом за период имело место увеличение чистых активов;
- не соблюдается нормальное соотношение активов по степени ликвидности и обязательств по сроку погашения;
- за 2023 год получен убыток от продаж (-59 тыс. руб.), хотя и наблюдалась положительная динамика по сравнению с аналогичным периодом прошлого года (+13 тыс. руб.).

Единственным показателем, имеющим исключительно хорошее значение является следующий – полностью соответствует нормальному значению коэффициент абсолютной ликвидности.

Положительно характеризующим финансовое положение организации показателем является следующий – увеличение собственного капитала МУНИЦИПАЛЬНОЕ УНИТАРНОЕ ПРЕДПРИЯТИЕ "РИТУАЛЬНЫЕ УСЛУГИ" при том что, активы организации уменьшились на 474 тыс. руб. (на 60,5%).

Представленный анализ показывает, что основные финансовые показатели организации не соответствуют общепринятым нормативным значение, что должно найти отражение в планировании деятельности на ближайшую перспективу.