

# Пояснительная записка к бухгалтерской отчетности

## 1. Сведения об организации

Наименование юридического лица:

ЗАО "РАННЭТ"

Идентификационный номер налогоплательщика (ИНН): 6911023476

Код причины постановки на учет (КПП): 694901001

Основным видом деятельности, который является преобладающим и имеет приоритетное значение для организации, является научные исследования и разработки в области общественных и гуманитарных наук (ОКВЭД 72.20).

## 2. Анализ финансового положения

### 2.1. Структура имущества и источники его формирования

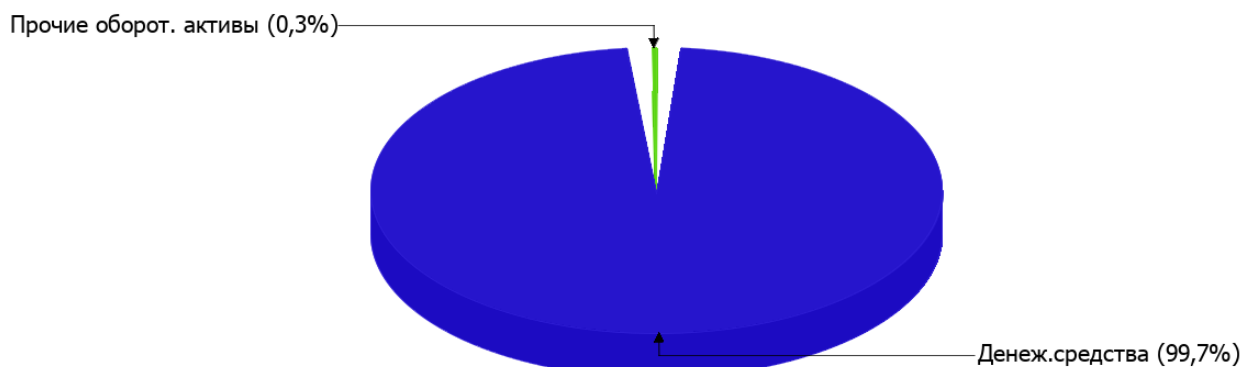
Показатель	Значение показателя				Изменение за анализируемый период	
	в тыс. руб.		в % к валюте баланса		тыс. руб. (гр.3- гр.2)	± % ((гр.3- гр.2) : гр.2)
	31.12.2022	31.12.2023	на начало анализируемого периода (31.12.2022)	на конец анализируемого периода (31.12.2023)		
Актив						
Внеоборотные активы	–	–	–	–	–	–
Оборотные	6 414	10 744	100	100	+4 330	+67,5
Пассив						
Собственный капитал	4 068	9 070	63,4	84,4	+5 002	+123
Долгосрочные обязательства	–	–	–	–	–	–
Краткосрочные обязательства	2 346	1 674	36,6	15,6	-672	-28,6
Валюта баланса	6 414	10 744	100	100	+4 330	+67,5

\* Без доходов будущих периодов, включенных в собственный капитал.

Активы на 31.12.2023 характеризуются отсутствием внеоборотных средств при 100% текущих активов. Активы организации за весь период увеличились на 4 330 тыс. руб. (на 67,5%). Отмечая значительный рост активов, необходимо учесть, что собственный капитал увеличился еще в большей степени – на 123%. опережающее увеличение собственного капитала относительно общего изменения активов – фактор положительный.

На диаграмме ниже наглядно представлено соотношение основных групп активов организации:

## Структура активов организации на 31 декабря 2023 г.



Рост активов организации связан с ростом показателя по строке "денежные средства и денежные эквиваленты" на **5 964** тыс. руб. (или **100%** вклада в прирост активов).

Одновременно, в пассиве баланса прирост произошел по строке "капитал и резервы" (**+5 002** тыс. руб., или **100%** вклада в прирост пассивов организации в течение анализируемого периода).

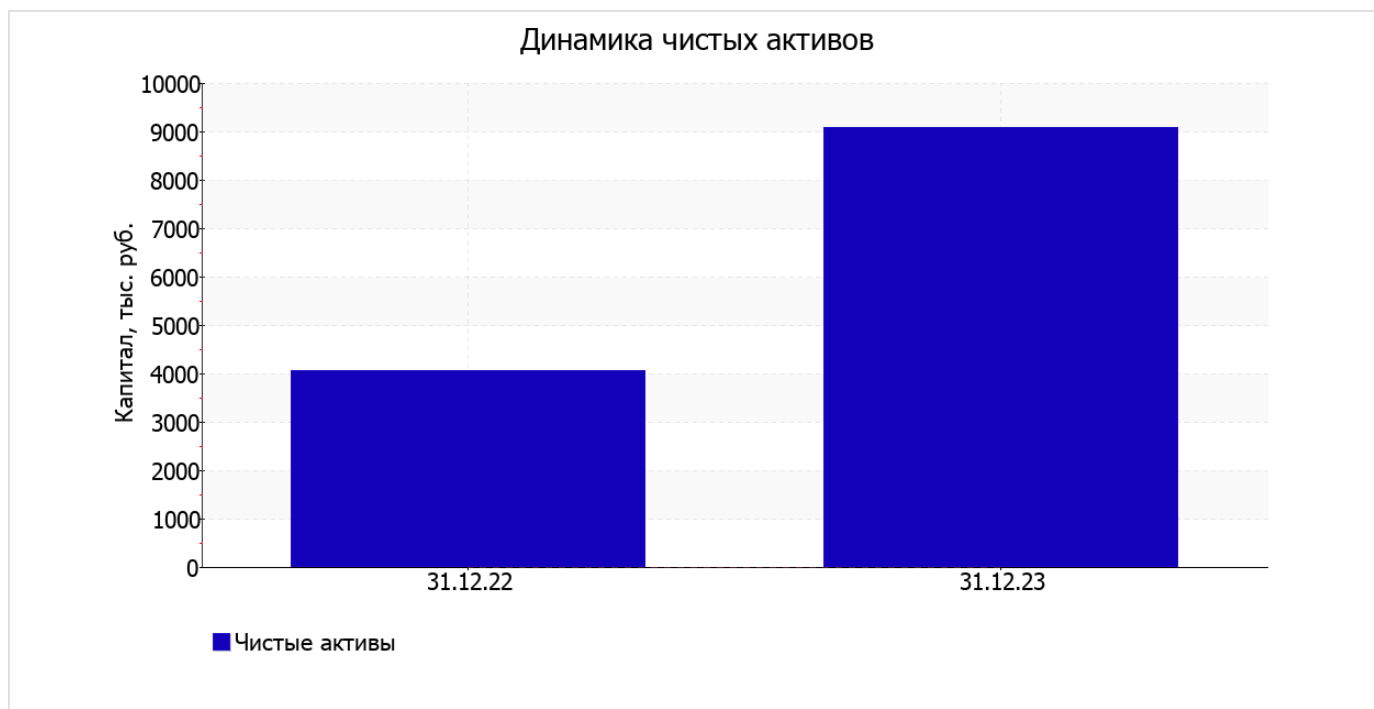
Среди отрицательно изменившихся статей баланса можно выделить "финансовые и другие оборотные активы" в активе и "кредиторская задолженность" в пассиве (**-1 634** тыс. руб. и **-672** тыс. руб. соответственно).

С **4 068,0** тыс. руб. до **9 070,0** тыс. руб. (**+5 002,0** тыс. руб.) вырос собственный капитал организации за весь анализируемый период.

## 2.2. Оценка стоимости чистых активов организации

Показатель	Значение показателя				Изменение	
	в тыс. руб.		в % к валюте баланса		тыс. руб. (гр.3-гр.2)	± % ((гр.3-гр.2) : гр.2)
	31.12.2022	31.12.2023	на начало анализируемого периода (31.12.2022)	на конец анализируемого периода (31.12.2023)		
1. Чистые активы	4 068	9 070	63,4	84,4	+5 002	+123

Имеющаяся величина чистых активов положительно характеризует финансовое положение, полностью удовлетворяя требованиям нормативных актов к величине чистых активов организации. Более того, определив текущее состояние показателя, необходимо отметить увеличение чистых активов на **123%** за весь рассматриваемый период. Превышение чистых активов над уставным капиталом и в то же время их увеличение за период говорит о хорошем финансовом положении организации по данному признаку. Наглядное изменение чистых активов представлено на следующем графике.



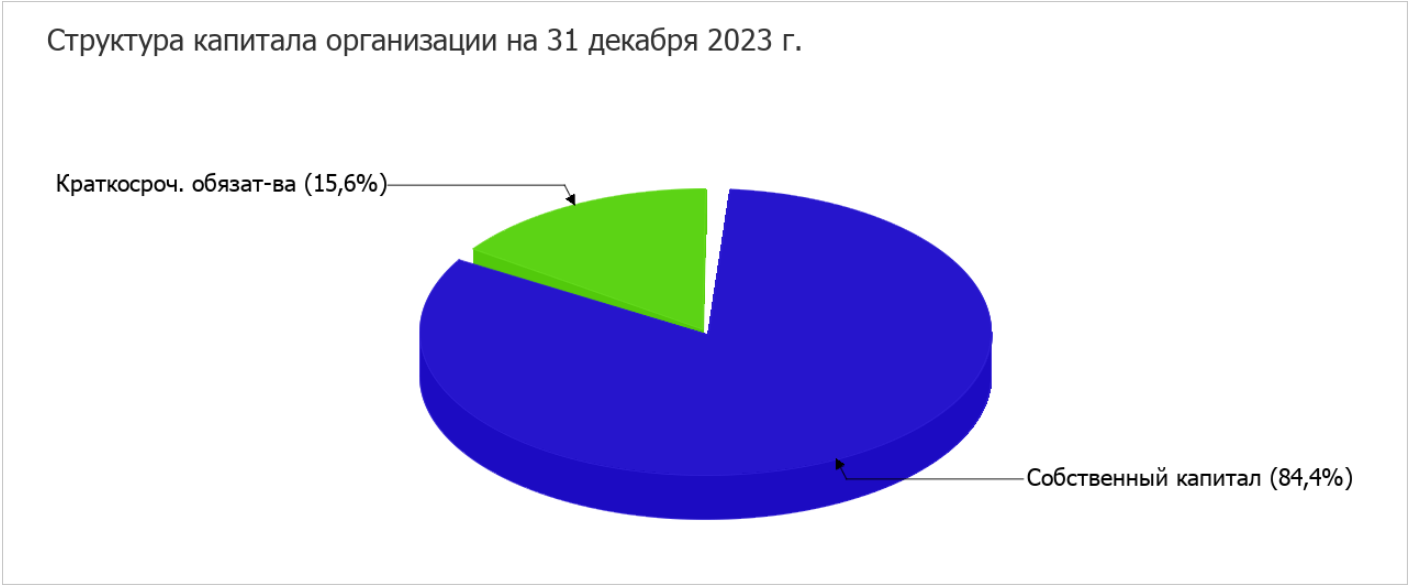
## 2.3. Анализ финансовой устойчивости организации

### 2.3.1. Основные показатели финансовой устойчивости организации

Показатель	Значение показателя		Изменение показателя (гр.3-гр.2)	Описание показателя и его нормативное значение
	31.12.2022	31.12.2023		
Коэффициент автономии	0,63	0,84	+0,21	Отношение собственного капитала к общей сумме капитала. нормальное значение для данной отрасли: 0,5 и более (оптимальное 0,6-0,7).
Коэффициент обеспеченности собственными оборотными средствами	0,63	0,84	+0,21	Отношение собственных оборотных средств к оборотным активам. нормальное значение: 0,1 и более.
Коэффициент покрытия инвестиций	0,63	0,84	+0,21	Отношение собственного капитала и долгосрочных обязательств к общей сумме капитала. нормальное значение: 0,75 и более.
Коэффициент обеспеченности запасов	–	–	–	Отношение собственных оборотных средств к стоимости запасов. нормальное значение: 0,5 и более.
Коэффициент краткосрочной задолженности	1	1	–	Отношение краткосрочной задолженности к общей сумме задолженности.

Коэффициент автономии организации на 31 декабря 2023 г. составил **0,84**. Данный коэффициент характеризует степень зависимости организации от заемного капитала. Полученное здесь значение говорит о неоправданно высокой доли собственного капитала (**84%**) в общем капитале; организация слишком осторожно относится к привлечению заемных денежных средств. в течение анализируемого периода коэффициент автономии повысился на **0,21**.

Структура капитала организации представлена ниже на диаграмме: Следует отметить, что долгосрочные обязательства не нашли отражение на диаграмме ввиду их отсутствия.



коэффициент обеспеченности собственными оборотными средствами за весь рассматриваемый период увеличился с 0,63 до 0,84 (т.е. на 0,21). на 31 декабря 2023 г. значение коэффициента можно характеризовать как исключительно хорошее.

С 0,63 до 0,84 увеличился коэффициент покрытия инвестиций за весь анализируемый период. Значение коэффициента на последний день анализируемого периода соответствует нормативному значению (доля собственного капитала и долгосрочных обязательств в общей сумме капитала организации составляет 84%).

Коэффициент краткосрочной задолженности организации показывает на отсутствие долгосрочной задолженности при 100% краткосрочной.

2.4. Ликвидность

Показатель ликвидности	Значение показателя		Изменение показателя (гр.3 - гр.2)	Расчет, рекомендованное значение
	31.12.2022	31.12.2023		
Коэффициент текущей (общей) ликвидности	2,73	6,42	+3,69	Отношение текущих активов к краткосрочным обязательствам. нормальное значение: не менее 2.
Коэффициент абсолютной ликвидности	2,02	6,4	+4,38	Отношение денежных средств и их эквивалентов к краткосрочным обязательствам. нормальное значение: 0,2 и более.

[На конец периода] при норме 2 коэффициент текущей (общей) ликвидности имеет значение 6,42. При этом за последний год коэффициент текущей ликвидности вырос на 3,69.

Второй коэффициент, характеризующий способность организации погасить всю или часть краткосрочной задолженности за счет денежных средств и их эквивалентов, имеет значение, соответствующее допустимому (6,4). При этом в течение анализируемого периода коэффициент абсолютной ликвидности вырос на 4,38.

### 3. Анализ эффективности деятельности организации

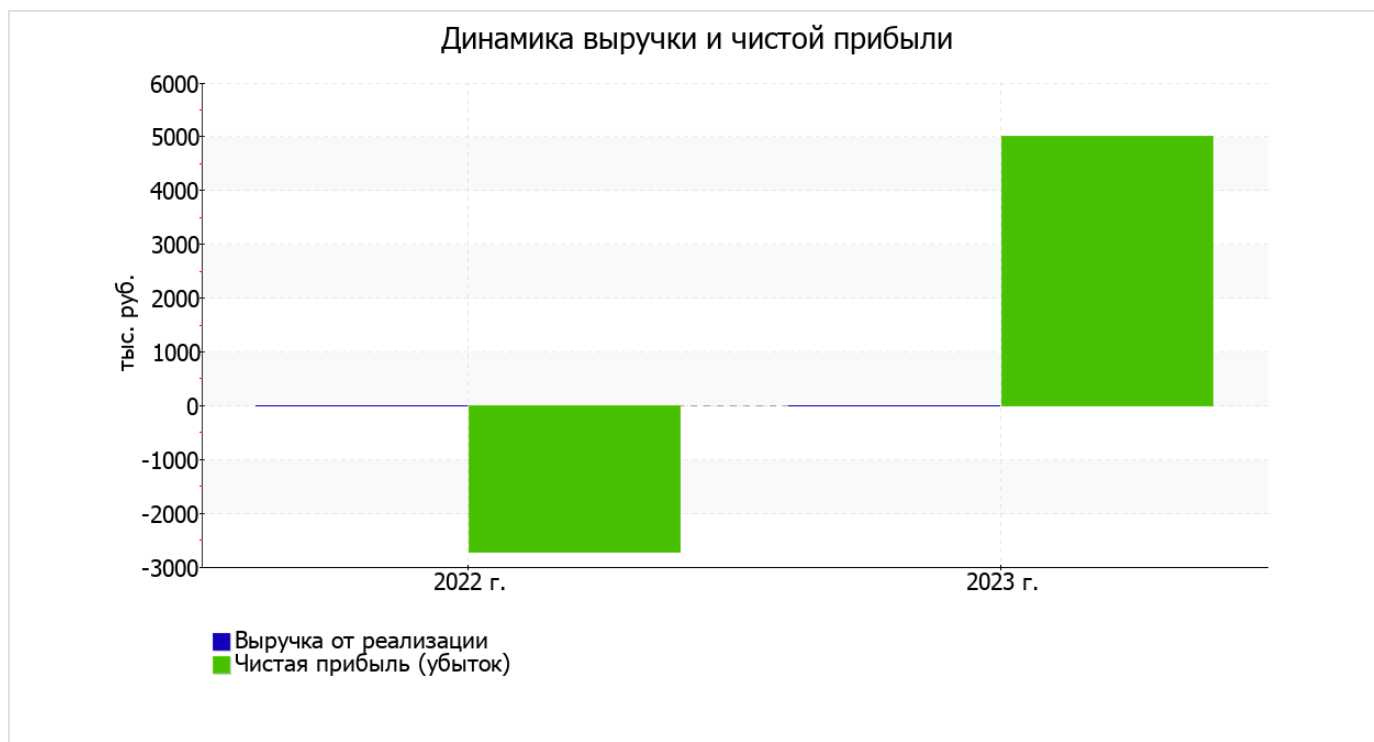
#### 3.1. Обзор результатов деятельности

Ниже в таблице приведены основные финансовые результаты деятельности ЗАО "РАННЭТ" за год и аналогичный период прошлого года.

Из "Отчета о финансовых результатах" следует, что за год организация получила убыток от продаж в размере **3 292** тыс. руб. По сравнению с аналогичным периодом прошлого года убыток от продаж вырос на **2 092** тыс. руб., или на **174,3%**.

Показатель	Значение показателя, тыс. руб.		Изменение показателя		Средне- годовая величина, тыс. руб.
	2022 г.	2023 г.	тыс. руб. (гр.3 - гр.2)	± % ((3-2) : 2)	
1. Выручка	—	—	—	—	—
2. Расходы по обычным видам деятельности	1 200	3 292	+2 092	+174,3	2 246
3. Прибыль (убыток) от продаж (1-2)	-1 200	-3 292	-2 092	↓	-2 246
4. Прочие доходы и расходы, кроме процентов к уплате	-1 246	8 496	+9 742	↑	3 625
5. ЕВІТ (прибыль до уплаты процентов и налогов) (3+4)	-2 446	5 204	+7 650	↑	1 379
6. Проценты к уплате	—	—	—	—	—
7. Налоги на прибыль (доходы)	269	202	-67	-24,9	236
8. Чистая прибыль (убыток) (5-6-7)	-2 715	5 002	+7 717	↑	1 144

Ниже на графике наглядно представлено изменение выручки и прибыли ЗАО "РАННЭТ" в течение всего анализируемого периода.



### 3.2. Анализ рентабельности

Показатели рентабельности	Значения показателя (в %, или в копейках с рубля)		Изменение показателя	
	2022 г.	2023 г.	коп., (гр.3 - гр.2)	± % ((3-2) : 2)
1. Рентабельность продаж (величина прибыли от продаж в каждом рубле выручки). нормальное значение для данной отрасли: 7% и более.	–	–	–	–
2. Рентабельность продаж по ЕВІТ (величина прибыли от продаж до уплаты процентов и налогов в каждом рубле выручки).	–	–	–	–
3. Рентабельность продаж по чистой прибыли (величина чистой прибыли в каждом рубле выручки). нормальное значение для данной отрасли: 5% и более.	–	–	–	–

Рентабельность использования вложенного в предпринимательскую деятельность капитала представлена в следующей таблице.

Показатель рентабельности	Значение показателя, %	Расчет показателя
	2023 г.	
Рентабельность собственного капитала (ROE)	76,1	Отношение чистой прибыли к средней величине собственного капитала. нормальное значение: не менее 18%.
Рентабельность активов (ROA)	58,3	Отношение чистой прибыли к средней стоимости активов. нормальное значение для данной отрасли: 8% и более.

Показатель рентабельности	Значение показателя, %	Расчет показателя
	2023 г.	
Прибыль на задействованный капитал (ROCE)	79,2	Отношение прибыли до уплаты процентов и налогов (ЕВИТ) к собственному капиталу и долгосрочным обязательствам.

[За последний период] каждый рубль собственного капитала организации обеспечил чистую прибыль в размере **0,761** руб.

рентабельность активов за 2023 год демонстрирует исключительно хорошее значение, равное **58,3%**.

### 3.3. Расчет показателей деловой активности (оборачиваемости)

Далее в таблице рассчитаны показатели оборачиваемости ряда активов, характеризующие скорость возврата вложенных в предпринимательскую деятельность средств, а также показатель оборачиваемости кредиторской задолженности при расчетах с поставщиками и подрядчиками.

Показатель оборачиваемости	Значение в днях	Коэфф. 2023 г.
	2023 г.	
Оборачиваемость оборотных средств (отношение средней величины оборотных активов к среднедневной выручке*; нормальное значение для данной отрасли: 168 и менее дн.)	–	–
Оборачиваемость запасов (отношение средней стоимости запасов к среднедневной себестоимости проданных товаров; нормальное значение для данной отрасли: 13 и менее дн.)	–	–
Оборачиваемость кредиторской задолженности (отношение средней величины кредиторской задолженности к среднедневной выручке)	–	–
Оборачиваемость активов (отношение средней стоимости активов к среднедневной выручке; нормальное значение для данной отрасли: 219 и менее дн.)	–	–
Оборачиваемость собственного капитала (отношение средней величины собственного капитала к среднедневной выручке)	–	–

\* Приведен расчет показателя в днях. Значение коэффициента равно отношению 365 к значению показателя в днях.

## 4. Выводы по результатам анализа

Ниже обобщены ключевые финансовые показатели ЗАО "РАННЭТ" за последний год

Анализ выявил следующие показатели, имеющие исключительно хорошие значения:

- чистые активы превышают уставный капитал, к тому же они увеличились за анализируемый период;
- коэффициент обеспеченности собственными оборотными средствами демонстрирует вполне соответствующее нормальному значению – **0,84**;
- коэффициент текущей (общей) ликвидности полностью соответствует нормальному значению;
- полностью соответствует нормальному значению коэффициент абсолютной ликвидности;
- чиста прибыль составляет значительный процент от совокупной стоимости активов организации (**58,3%** за 2023 год);
- опережающее увеличение собственного капитала относительно общего изменения активов организации;
- абсолютная финансовая устойчивость по величине излишка собственных оборотных средств;
- прибыль от финансово-хозяйственной деятельности за 2023 год составила **5 002** тыс. руб. (+7 717 тыс. руб. по сравнению с аналогичным периодом прошлого года).

Анализ выявил следующие показатели, положительно характеризующие финансовое положение организации:

- доля собственного капитала неоправданно высока (84%);
- коэффициент покрытия инвестиций соответствует норме (доля собственного капитала и долгосрочных обязательств составляет 84% в общей сумме капитала организации).

В ходе анализа был получен только один показатель, имеющий критическое значение – за последний год получен убыток от продаж (-3 292 тыс. руб.), более того наблюдалась отрицательная динамика по сравнению с аналогичным периодом прошлого года (-2 092 тыс. руб.).

Анализ свидетельствует об отличном финансовом состоянии организации, ее способности отвечать по своим обязательствам в краткосрочной, и, возможно, долгосрочной перспективе. При данных финансовых показателях ЗАО "РАННЭТ" относится к категории надежных заемщиков и может рассчитывать на получение кредитов.