

Пояснительная записка к бухгалтерской отчетности

1. Сведения об организации

Индивидуальный предприниматель:

ОБЩЕСТВО С ОГРАНИЧЕННОЙ ОТВЕТСТВЕННОСТЬЮ "РЕМОНТ ПОДЪЕМНЫХ СООРУЖЕНИЙ"

Идентификационный номер налогоплательщика (ИНН): 4706050402

Код причины постановки на учет (КПП): 470601001

Основным видом деятельности, который является преобладающим и имеет приоритетное значение для организации, является ремонт металлоизделий (ОКВЭД 33.11).

2. Анализ финансового положения ОБЩЕСТВО С ОГРАНИЧЕННОЙ ОТВЕТСТВЕННОСТЬЮ "РЕМОНТ ПОДЪЕМНЫХ СООРУЖЕНИЙ"

2.1. Структура имущества и источники его формирования

Показатель	Значение показателя				Изменение за анализируемый период	
	в тыс. руб.		в % к валюте баланса		тыс. руб. (гр.3- гр.2)	± % ((гр.3- гр.2) : гр.2)
	31.12.2022	31.12.2023	на начало анализируемого периода (31.12.2022)	на конец анализируемого периода (31.12.2023)		
Актив						
1. Внеоборотные активы	-	-	-	-	-	-
в том числе: основные средства	-	-	-	-	-	-
нематериальные активы	-	-	-	-	-	-
2. Оборотные, всего	15	-	100	-	-15	-100
в том числе: запасы	-	-	-	-	-	-
дебиторская задолженность	-	-	-	-	-	-
денежные средства и краткосрочные финансовые вложения	3	-	20	-	-3	-100
Пассив						
1. Собственный капитал	15	-	100	-	-15	-100
2. Долгосрочные обязательства, всего	-	-	-	-	-	-
в том числе: заемные средства	-	-	-	-	-	-
3. Краткосрочные обязательства*, всего	-	-	-	-	-	-

Показатель	Значение показателя				Изменение за анализируемый период	
	в тыс. руб.		в % к валюте баланса		тыс. руб. (гр.3- гр.2)	± % ((гр.3- гр.2) : гр.2)
	31.12.2022	31.12.2023	на начало анализируемого периода (31.12.2022)	на конец анализируемого периода (31.12.2023)		
в том числе: заемные средства	-	-	-	-	-	-
Валюта баланса	15	-	100	100	-15	-100

* Без доходов будущих периодов, возникших в связи с безвозмездным получением имущества и государственной помощи, включенных в собственный капитал.

Активы по состоянию на 31.12.2023 характеризуются соотношением: % внеоборотных активов и % текущих. Активы организации в течение анализируемого периода значительно уменьшились (на 100%). При этом собственный капитал организации изменился пропорционально активам организации (уменьшился на 15 тыс. руб.).

Снижение величины активов организации связано со снижением следующих позиций актива бухгалтерского баланса (в скобках указана доля изменения статьи в общей сумме всех отрицательно изменившихся статей):

- прочие оборотные активы – 12 тыс. руб. (80%)
- денежные средства и денежные эквиваленты – 3 тыс. руб. (20%)

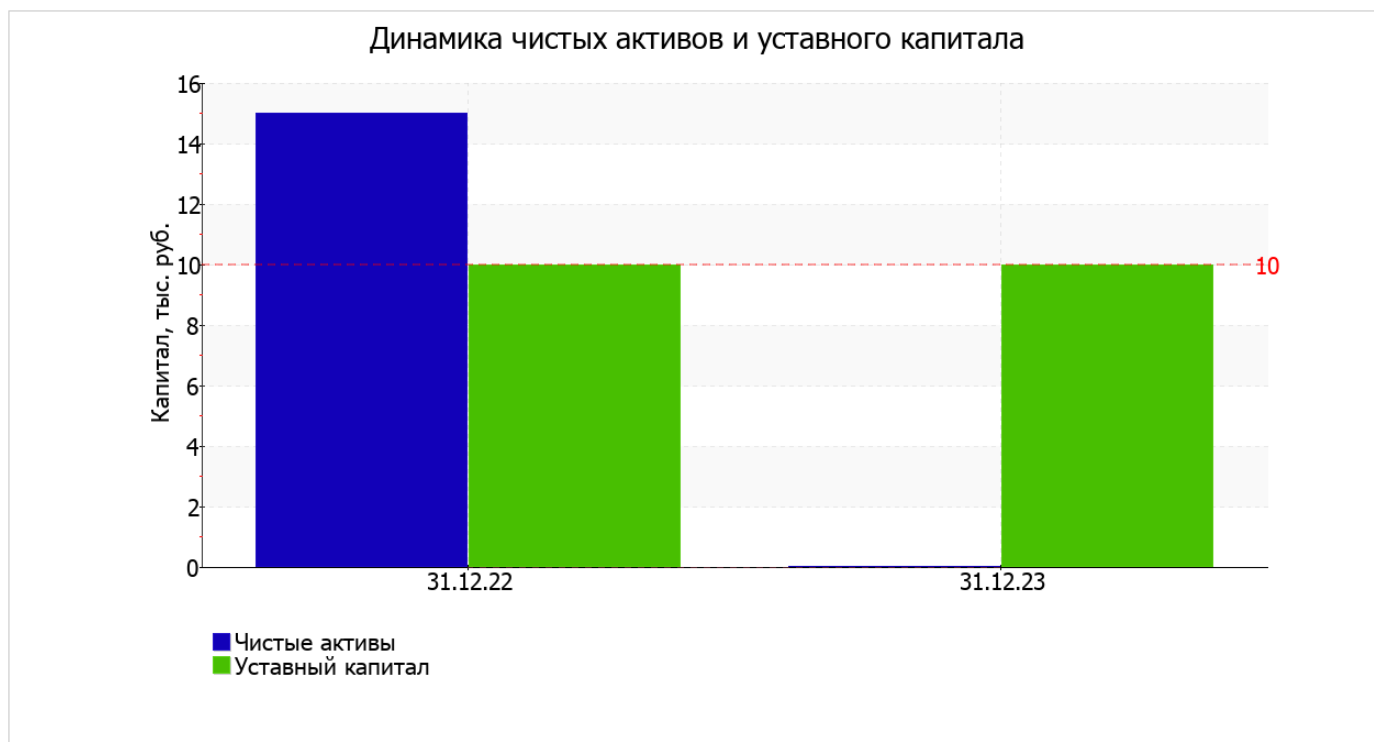
Одновременно, в пассиве баланса снижение произошло по строке "нераспределенная прибыль (непокрытый убыток)" (-15 тыс. руб., или 100% вклада в снижение пассивов организации за весь рассматриваемый период).

на 31 декабря 2023 г. значение собственного капитала равнялось нулю. за весь рассматриваемый период собственный капитал организации стремительно уменьшился (-15 тыс. руб.).

2.2. Чистые активы организации

Показатель	Значение показателя				Изменение	
	в тыс. руб.		в % к валюте баланса		тыс. руб. (гр.3- гр.2)	± % ((гр.3- гр.2) : гр.2)
	31.12.2022	31.12.2023	на начало анализируемого периода (31.12.2022)	на конец анализируемого периода (31.12.2023)		
1. Чистые активы	15	0	100	-	-15	-100
2. Уставный капитал	10	10	66,7	-	-	-
3. Превышение чистых активов над уставным капиталом (стр.1-стр.2)	5	-10	33,3	-	-15	↓

У ОБЩЕСТВО С ОГРАНИЧЕННОЙ ОТВЕТСТВЕННОСТЬЮ "РЕМОНТ ПОДЪЕМНЫХ СООРУЖЕНИЙ" на последний день анализируемого периода (31.12.2023) отсутствуют чистые активы. Более того следует отметить снижение чистых активов за год. Наблюдается одновременно и критическое положение на конец периода и ухудшение показателя в течение периода. Сохранение имевшей место тенденции способно привести организацию к банкротству. На следующем графике наглядно представлена динамика чистых активов и уставного капитала организации.



2.3. Анализ финансовой устойчивости организации

2.3.1. Основные показатели финансовой устойчивости организации

Показатель	Значение показателя		Изменение показателя (гр.3-гр.2)	Описание показателя и его нормативное значение
	31.12.2022	31.12.2023		
Коэффициент автономии	1	–	-1	Отношение собственного капитала к общей сумме капитала. нормальное значение: 0,45 и более (оптимальное 0,55-0,7).
Коэффициент обеспеченности собственными оборотными средствами	1	–	-1	Отношение собственных оборотных средств к оборотным активам. нормальное значение: 0,1 и более.
Коэффициент покрытия инвестиций	1	–	-1	Отношение собственного капитала и долгосрочных обязательств к общей сумме капитала. нормальное значение для данной отрасли: не менее 0,7.
Коэффициент маневренности собственного капитала	1	–	-1	Отношение собственных оборотных средств к источникам собственных средств. нормальное значение для данной отрасли: 0,2 и более.
Коэффициент обеспеченности запасов	–	–	–	Отношение собственных оборотных средств к стоимости запасов. нормальное значение: не менее 0,5.
Коэффициент краткосрочной задолженности	–	–	–	Отношение краткосрочной задолженности к общей сумме задолженности.

2.4. Ликвидность

Показатель ликвидности	Значение показателя		Изменение показателя (гр.3 - гр.2)	Расчет, рекомендованное значение
	31.12.2022	31.12.2023		
1. Коэффициент текущей (общей) ликвидности	–	–	–	Отношение текущих активов к краткосрочным обязательствам. нормальное значение: не менее 2.
2. Коэффициент быстрой (промежуточной) ликвидности	–	–	–	Отношение ликвидных активов к краткосрочным обязательствам. нормальное значение: не менее 1.
3. Коэффициент абсолютной ликвидности	–	–	–	Отношение высоколиквидных активов к краткосрочным обязательствам. нормальное значение: 0,2 и более.

[На конец периода] коэффициент текущей (общей) ликвидности полностью укладывается в норму (– при нормативном значении 2). При этом за анализируемый период коэффициент текущей ликвидности остался неизменным.

Значение коэффициента быстрой (промежуточной) ликвидности тоже соответствует норме – – при норме 1. Это свидетельствует о достаточности ликвидных активов (т. е. наличности и других активов, которые можно легко обратить в денежные средства) для погашения краткосрочной кредиторской задолженности.

Коэффициент абсолютной ликвидности имеет значение, соответствующее норме (–). При этом с начала период коэффициент абсолютной ликвидности не изменился.

3. Анализ эффективности деятельности организации

3.1. Обзор результатов деятельности

Ниже в таблице приведены основные финансовые результаты деятельности ОБЩЕСТВО С ОГРАНИЧЕННОЙ ОТВЕТСТВЕННОСТЬЮ "РЕМОНТ ПОДЪЕМНЫХ СООРУЖЕНИЙ" за год и аналогичный период прошлого года.

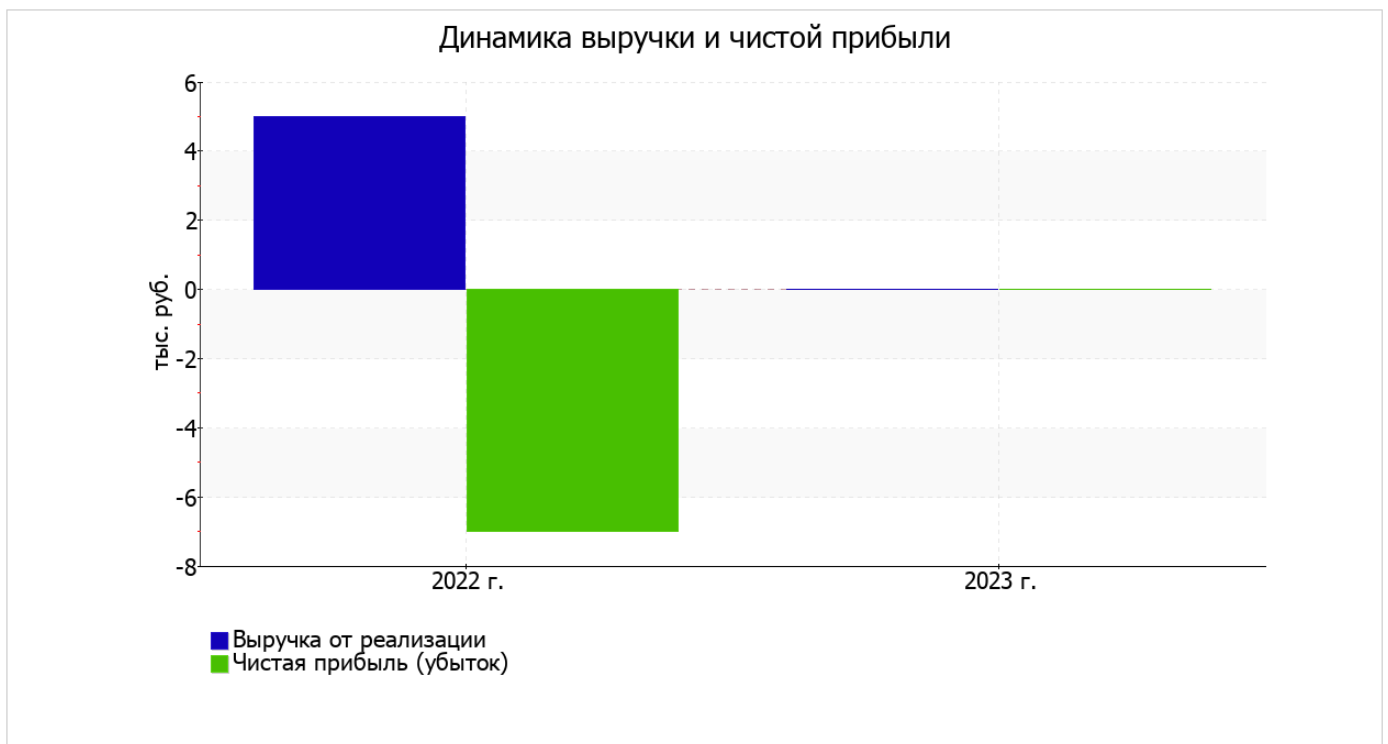
Как видно из "Отчета о финансовых результатах", за весь рассматриваемый период организация не имела операций по обычными видами деятельности, и финансовый результат формируют только прочие доходы-расходы.

В "Отчете о финансовых результатах" отсутствуют прочие доходы и расходы. Избежать расходов даже при отсутствии деятельности практически невозможно, поэтому возможны неточности в заполнении отчета.

Показатель	Значение показателя, тыс. руб.		Изменение показателя		Средне- годовая величина, тыс. руб.
	2022 г.	2023 г.	тыс. руб. (гр.3 - гр.2)	± % ((3-2) : 2)	
1. Выручка	5	–	-5	-100	3
2. Расходы по обычным видам деятельности	–	–	–	–	–
3. Прибыль (убыток) от продаж (1-2)	5	–	-5	-100	3
4. Прочие доходы и расходы, кроме процентов к уплате	-12	–	+12	↑	-6
5. ЕВІТ (прибыль до уплаты процентов и налогов) (3+4)	-7	–	+7	↑	-4

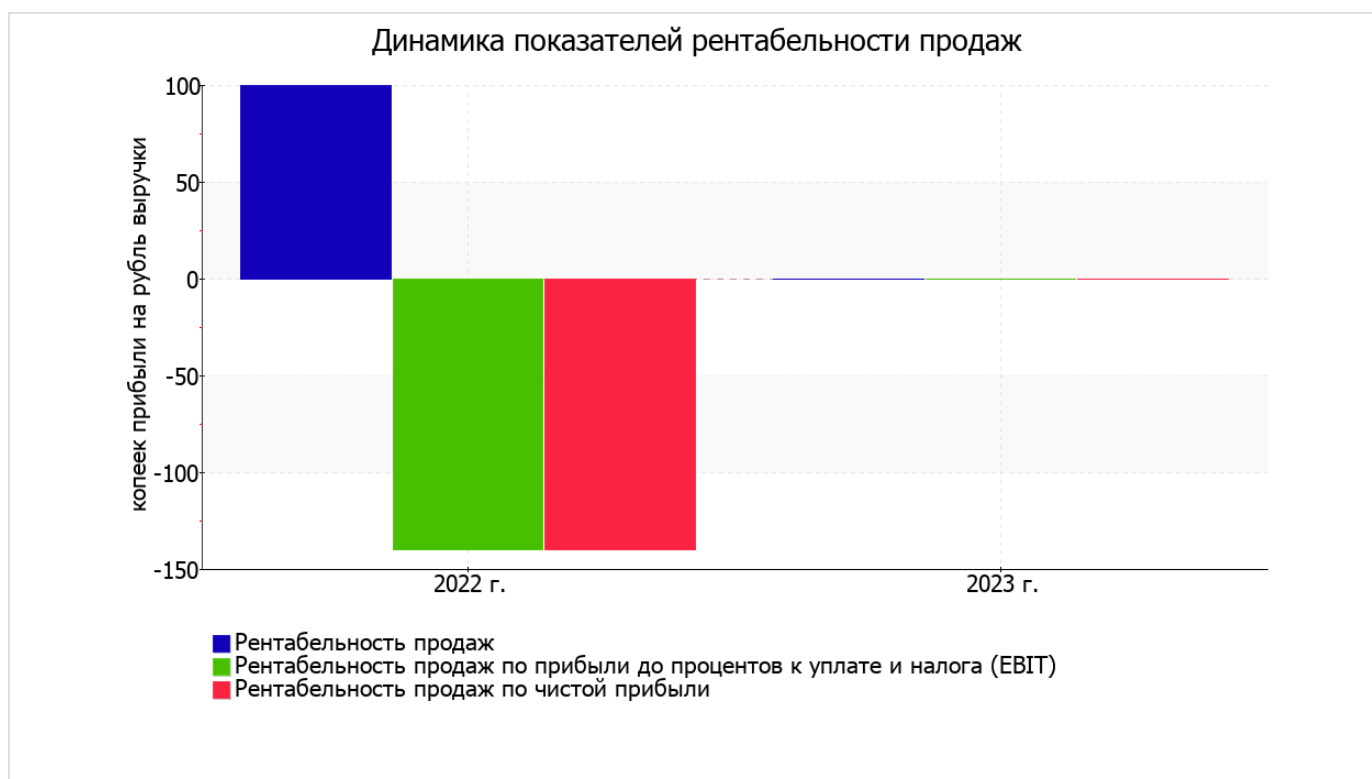
Показатель	Значение показателя, тыс. руб.		Изменение показателя		Средне- годовая величина, тыс. руб.
	2022 г.	2023 г.	тыс. руб. (гр.3 - гр.2)	± % ((3-2) : 2)	
6. Проценты к уплате	-	-	-	-	-
7. Налог на прибыль, изменение налоговых активов и прочее	-	-	-	-	-
8. Чистая прибыль (убыток) (5-6+7)	-7	-	+7	↑	-4
Справочно: Совокупный финансовый результат периода	-7	-	+7	↑	-4
Изменение за период нераспределенной прибыли (непокрытого убытка) по данным бухгалтерского баланса (измен. стр. 1370)	x	-15	x	x	x

Ниже на графике наглядно представлено изменение выручки и прибыли ОБЩЕСТВО С ОГРАНИЧЕННОЙ ОТВЕТСТВЕННОСТЬЮ "РЕМОНТ ПОДЪЕМНЫХ СООРУЖЕНИЙ" в течение всего анализируемого периода.



3.2. Анализ рентабельности

Показатели рентабельности	Значения показателя (в %, или в копейках с рубля)		Изменение показателя	
	2022 г.	2023 г.	коп., (гр.3 - гр.2)	± % ((3-2) : 2)
1. Рентабельность продаж (величина прибыли от продаж в каждом рубле выручки). нормальное значение для данной отрасли: 6% и более.	100	–	-100	-100
2. Рентабельность продаж по ЕВІТ (величина прибыли от продаж до уплаты процентов и налогов в каждом рубле выручки).	-140	–	+140	↑
3. Рентабельность продаж по чистой прибыли (величина чистой прибыли в каждом рубле выручки). нормальное значение для данной отрасли: 4% и более.	-140	–	+140	↑



Далее в таблице представлены три основных показателя, характеризующие рентабельность использования вложенного в предпринимательскую деятельность капитала.

Показатель рентабельности	Значение показателя, %	Расчет показателя
	2023 г.	
Рентабельность собственного капитала (ROE)	–	Отношение чистой прибыли к средней величине собственного капитала. нормальное значение: 18% и более.
Рентабельность активов (ROA)	–	Отношение чистой прибыли к средней стоимости активов. нормальное значение для данной отрасли: 10% и более.

Показатель рентабельности	Значение показателя, %	Расчет показателя
	2023 г.	
Прибыль на задействованный капитал (ROCE)	–	Отношение прибыли до уплаты процентов и налогов (ЕВИТ) к собственному капиталу и долгосрочным обязательствам.

[За последний период] каждый рубль собственного капитала организации обеспечил убыток в размере – руб. за 2023 год значение рентабельности активов (0) не укладывается в норму.

3.3. Деловая активность (оборачиваемость активов и обязательств)

В следующей таблице рассчитаны показатели оборачиваемости ряда активов, характеризующие скорость возврата вложенных в предпринимательскую деятельность средств, а также показатель оборачиваемости кредиторской задолженности при расчетах с поставщиками и подрядчиками.

Показатель оборачиваемости	Значение в днях	Коэфф. 2023 г.
	2023 г.	
Оборачиваемость оборотных средств (отношение средней величины оборотных активов к среднечасовой выручке*; нормальное значение для данной отрасли: 132 и менее дн.)	–	–
Оборачиваемость запасов (отношение средней стоимости запасов к среднечасовой себестоимости проданных товаров; нормальное значение для данной отрасли: 21 и менее дн.)	–	–
Оборачиваемость дебиторской задолженности (отношение средней величины дебиторской задолженности к среднечасовой выручке; нормальное значение для данной отрасли: 60 и менее дн.)	–	–
Оборачиваемость кредиторской задолженности (отношение средней величины кредиторской задолженности к среднечасовой выручке)	–	–
Оборачиваемость активов (отношение средней стоимости активов к среднечасовой выручке; нормальное значение для данной отрасли: 151 и менее дн.)	–	–
Оборачиваемость собственного капитала (отношение средней величины собственного капитала к среднечасовой выручке)	–	–

* Приведен расчет показателя в днях. Значение коэффициента равно отношению 365 к значению показателя в днях.

4. Выводы по результатам анализа

Ниже обобщены ключевые финансовые показатели ОБЩЕСТВО С ОГРАНИЧЕННОЙ ОТВЕТСТВЕННОСТЬЮ "РЕМОНТ ПОДЪЕМНЫХ СООРУЖЕНИЙ".

С исключительно хорошей стороны финансовое положение организации характеризуют следующие показатели:

- идеальное соотношение активов по степени ликвидности и обязательств по сроку погашения;
- абсолютная финансовая устойчивость по величине излишка собственных оборотных средств.

Показатели результатов деятельности ОБЩЕСТВО С ОГРАНИЧЕННОЙ ОТВЕТСТВЕННОСТЬЮ "РЕМОНТ ПОДЪЕМНЫХ СООРУЖЕНИЙ", имеющие нормальные или близкие к нормальным значения:

- финансовый результат от продаж за весь анализируемый период равен нулю;
- чистая прибыль равна нулю..

Приведенные ниже 2 показателя финансового положения и результатов деятельности организации имеют отрицательные значения:

- низкая рентабельность активов (0% за 2023 год);
- изменение собственного капитала практически соответствует общему изменению активов организации.

В ходе анализа был получен лишь один показатель, имеющий критическое значение – чистые активы меньше уставного капитала, при этом за период имело место снижение величины чистых активов.

Согласно полученным показателям финансовое положение ОБЩЕСТВО С ОГРАНИЧЕННОЙ ОТВЕТСТВЕННОСТЬЮ "РЕМОНТ ПОДЪЕМНЫХ СООРУЖЕНИЙ" можно оценить как удовлетворительное – основные показатели укладывается в нормативные значения, либо близки к нормативу. Финансовое состояние организации позволяет осуществлять эффективную финансово-хозяйственную деятельность, сохраняя возможность для привлечения необходимых кредитных ресурсов.