

Пояснительная записка к бухгалтерской отчетности

1. Сведения об организации

Наименование юридического лица:

ОБЩЕСТВО С ОГРАНИЧЕННОЙ ОТВЕТСТВЕННОСТЬЮ "СБК"

Идентификационный номер налогоплательщика (ИНН): 7116151989

Код причины постановки на учет (КПП): 711601001

Основным видом деятельности, который является преобладающим и имеет приоритетное значение для организации, является деятельность автомобильного грузового транспорта (ОКВЭД 49.41).

2. Анализ финансового положения

2.1. Структура имущества и источники его формирования

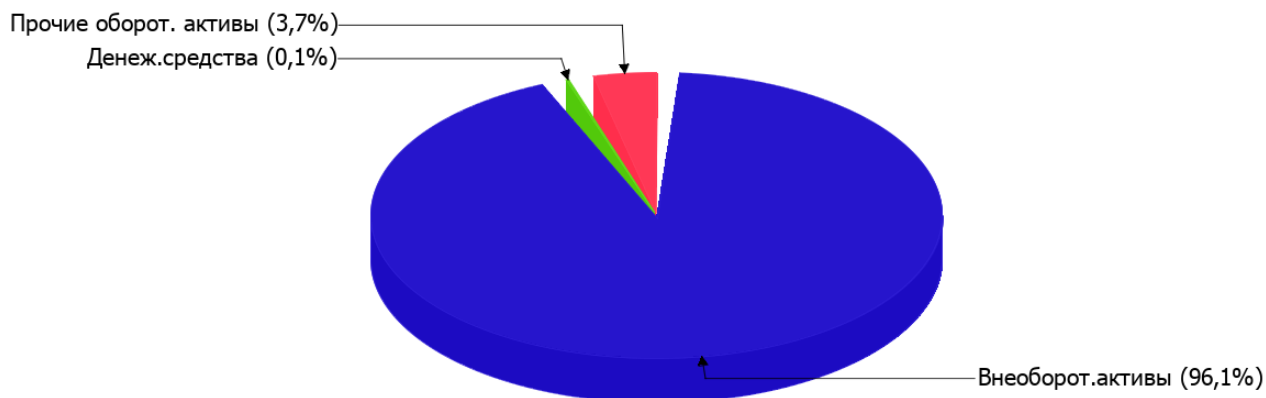
Показатель	Значение показателя				Изменение за анализируемый период	
	в тыс. руб.		в % к валюте баланса		тыс. руб. (гр.3- гр.2)	± % ((гр.3- гр.2) : гр.2)
	31.12.2022	31.12.2023	на начало анализируемого периода (31.12.2022)	на конец анализируемого периода (31.12.2023)		
Актив						
Внеоборотные активы	10 219	9 909	93,2	96,1	-310	-3
Оборотные	745	397	6,8	3,9	-348	-46,7
Пассив						
Собственный капитал	6 107	9 747	55,7	94,6	+3 640	+59,6
Долгосрочные обязательства	-	-	-	-	-	-
Краткосрочные обязательства	4 857	559	44,3	5,4	-4 298	-88,5
Валюта баланса	10 964	10 306	100	100	-658	-6

* Без доходов будущих периодов, включенных в собственный капитал.

Активы на последний день анализируемого периода характеризуются большей долей (96,1%) внеоборотных средств и незначительным процентом текущих активов. Активы организации за весь период уменьшились на 658 тыс. руб. (на 6%). Хотя имело место уменьшение активов, собственный капитал увеличился на 59,6%, что, в целом, положительно характеризует динамику изменения имущественного положения организации.

На диаграмме ниже представлена структура активов организации в разрезе основных групп:

Структура активов организации на 31 декабря 2023 г.



Снижение величины активов организации связано со снижением следующих позиций актива бухгалтерского баланса (в скобках указана доля изменения статьи в общей сумме всех отрицательно изменившихся статей):

- финансовые и другие оборотные активы – **361** тыс. руб. (**53,8%**)
- материальные внеоборотные активы – **310** тыс. руб. (**46,2%**)

Одновременно, в пассиве баланса снижение произошло по строке "кредиторская задолженность" (**-4 298** тыс. руб., или **100%** вклада в снижение пассивов организации за весь анализируемый период).

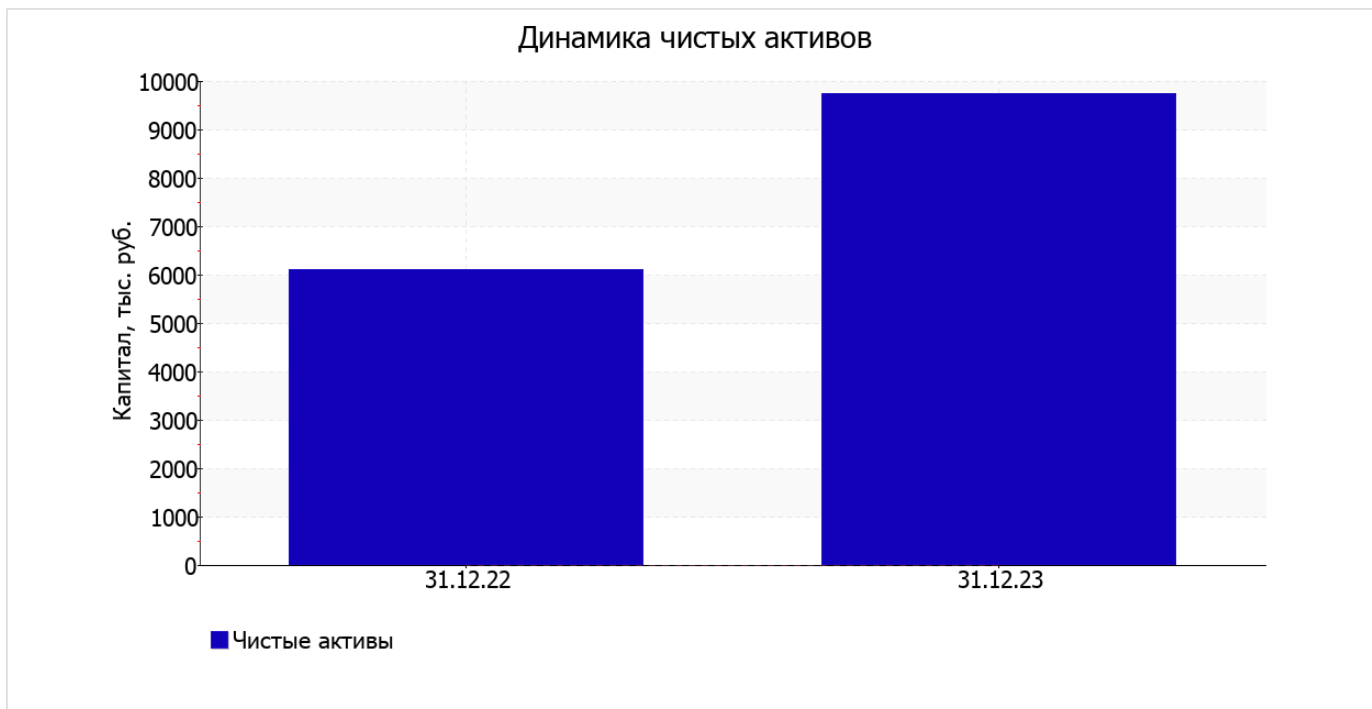
Среди положительно изменившихся статей баланса можно выделить "денежные средства и денежные эквиваленты" в активе и "капитал и резервы" в пассиве (**+13** тыс. руб. и **+3 640** тыс. руб. соответственно).

собственный капитал организации на 31.12.2023 равнялся **9 747,0** тыс. руб. за год наблюдалось значительное повышение собственного капитала (на **3 640,0** тыс. руб., или на **59,6%**).

2.2. Оценка стоимости чистых активов организации

Показатель	Значение показателя				Изменение	
	в тыс. руб.		в % к валюте баланса		тыс. руб. (гр.3-гр.2)	± % ((гр.3-гр.2) : гр.2)
	31.12.2022	31.12.2023	на начало анализируемого периода (31.12.2022)	на конец анализируемого периода (31.12.2023)		
1. Чистые активы	6 107	9 747	55,7	94,6	+3 640	+59,6

Имеющаяся величина чистых активов положительно характеризует финансовое положение, полностью удовлетворяя требованиям нормативных актов к величине чистых активов организации. К тому же, определив текущее состояние показателя, следует отметить увеличение чистых активов на **59,6%** за весь анализируемый период. Превышение чистых активов над уставным капиталом и в то же время их увеличение за период говорит о хорошем финансовом положении организации по данному признаку. Наглядное изменение чистых активов представлено на следующем графике.



2.3. Анализ финансовой устойчивости организации

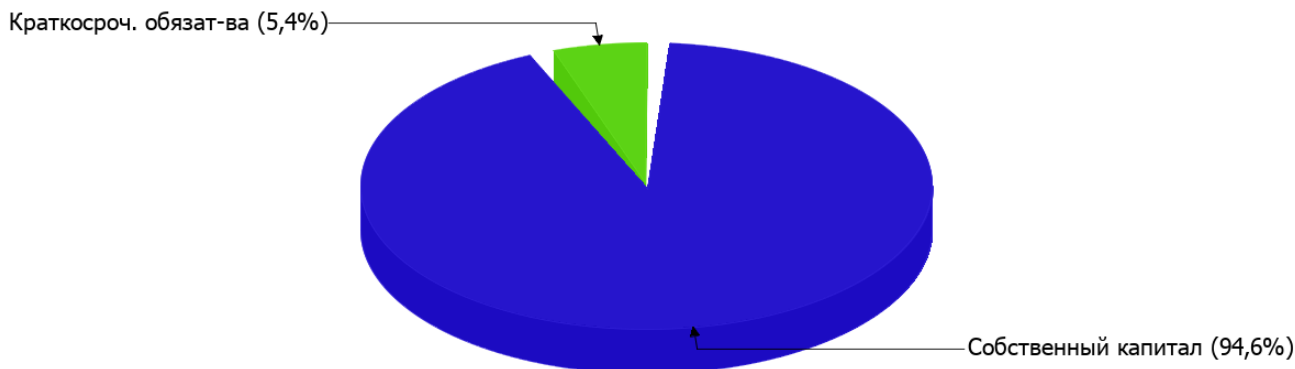
2.3.1. Основные показатели финансовой устойчивости организации

Показатель	Значение показателя		Изменение показателя (гр.3-гр.2)	Описание показателя и его нормативное значение
	31.12.2022	31.12.2023		
Коэффициент автономии	0,56	0,95	+0,39	Отношение собственного капитала к общей сумме капитала. нормальное значение для данной отрасли: 0,5 и более (оптимальное 0,6-0,7).
Коэффициент обеспеченности собственными оборотными средствами	-5,52	-0,41	+5,11	Отношение собственных оборотных средств к оборотным активам. нормальное значение: 0,1 и более.
Коэффициент покрытия инвестиций	0,56	0,95	+0,39	Отношение собственного капитала и долгосрочных обязательств к общей сумме капитала. нормальное значение: не менее 0,75.
Коэффициент обеспеченности запасов	–	–	–	Отношение собственных оборотных средств к стоимости запасов. нормальное значение: 0,5 и более.
Коэффициент краткосрочной задолженности	1	1	–	Отношение краткосрочной задолженности к общей сумме задолженности.

Коэффициент автономии организации на 31.12.2023 составил **0,95**. Полученное значение говорит о неоправданно высокой доли собственного капитала (**95%**) в общем капитале; организация слишком осторожно относится к привлечению заемных денежных средств. за весь анализируемый период наблюдался стремительный рост коэффициента автономии – на **0,39**.

Ниже на диаграмме наглядно представлено соотношение собственного и заемного капитала организации: Следует отметить, что долгосрочные обязательства на диаграмме не отражены, поскольку полностью отсутствуют.

Структура капитала организации на 31 декабря 2023 г.



коэффициент обеспеченности собственными оборотными средствами на последний день анализируемого периода составил **-0,41**. за последний год имело место стремительное, на **5,11**, повышение коэффициента обеспеченности собственными оборотными средствами. на 31 декабря 2023 г. значение коэффициента можно охарактеризовать как явно не соответствующее норме.

за весь рассматриваемый период имел место весьма значительный рост коэффициента покрытия инвестиций – на **0,39** (до **0,95**). Значение коэффициента на 31 декабря 2023 г. вполне соответствует норме.

Коэффициент краткосрочной задолженности организации показывает на отсутствие долгосрочной задолженности при 100% краткосрочной.

2.4. Ликвидность

Показатель ликвидности	Значение показателя		Изменение показателя (гр.3 - гр.2)	Расчет, рекомендованное значение
	31.12.2022	31.12.2023		
Коэффициент текущей (общей) ликвидности	0,15	0,71	+0,56	Отношение текущих активов к краткосрочным обязательствам. нормальное значение для данной отрасли: 1,7 и более.
Коэффициент абсолютной ликвидности	<0,01	0,03	+0,03	Отношение денежных средств и их эквивалентов к краткосрочным обязательствам. нормальное значение: не менее 0,2.

[На конец периода] коэффициент текущей ликвидности имеет значение ниже нормы (**0,71** против нормативного значения 1,7). При этом следует отметить имевшую место положительную динамику – за весь анализируемый период коэффициент вырос на **0,56**.

Второй коэффициент, характеризующий способность организации погасить всю или часть краткосрочной задолженности за счет денежных средств и их эквивалентов, имеет значение (**0,03**) ниже допустимого предела (норма: 0,2). При этом следует отметить, что за последний год коэффициент абсолютной ликвидности вырос на **0,03**.

3. Анализ эффективности деятельности организации

3.1. Обзор результатов деятельности

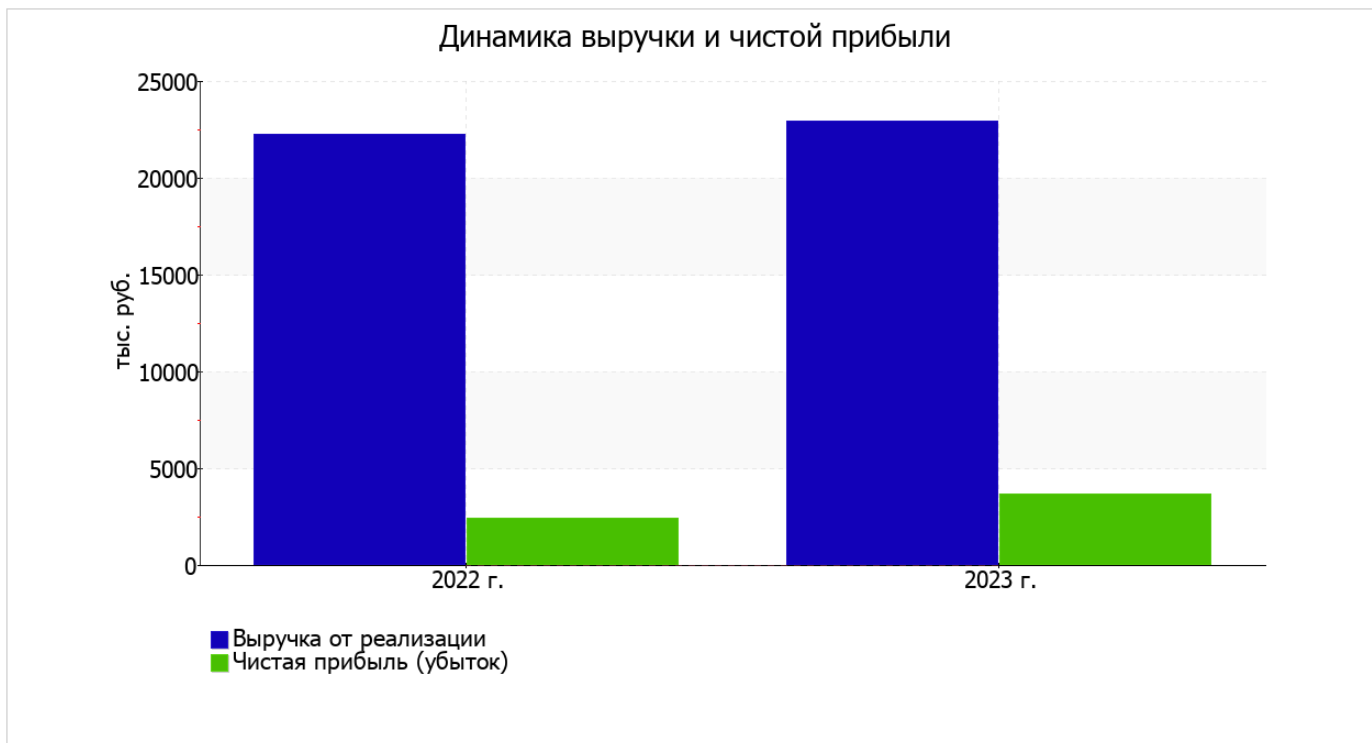
Ниже в таблице приведены основные финансовые результаты деятельности ОБЩЕСТВО С ОГРАНИЧЕННОЙ ОТВЕТСТВЕННОСТЬЮ "СБК" за год и аналогичный период прошлого года.

По данным "Отчета о финансовых результатах" за год организация получила прибыль от продаж в размере **4 299** тыс. руб., что составляет 18,8% от выручки. По сравнению с аналогичным периодом прошлого года прибыль от продаж выросла на **1 692** тыс. руб., или на **64,9%**.

По сравнению с прошлым периодом в текущем наблюдалось увеличение выручки от продаж на **670** тыс. руб. при одновременном снижении на **1 022** тыс. руб. расходов по обычной деятельности.

Показатель	Значение показателя, тыс. руб.		Изменение показателя		Средне- годовая величина, тыс. руб.
	2022 г.	2023 г.	тыс. руб. (гр.3 - гр.2)	± % ((3-2) : 2)	
1. Выручка	22 248	22 918	+670	+3	22 583
2. Расходы по обычным видам деятельности	19 641	18 619	-1 022	-5,2	19 130
3. Прибыль (убыток) от продаж (1-2)	2 607	4 299	+1 692	+64,9	3 453
4. Прочие доходы и расходы, кроме процентов к уплате	-	-444	-444	-	-222
5. ЕВИТ (прибыль до уплаты процентов и налогов) (3+4)	2 607	3 855	+1 248	+47,9	3 231
6. Проценты к уплате	-	-	-	-	-
7. Налоги на прибыль (доходы)	209	216	+7	+3,3	213
8. Чистая прибыль (убыток) (5-6-7)	2 398	3 639	+1 241	+51,8	3 019

Изменение выручки наглядно представлено ниже на графике.



3.2. Анализ рентабельности

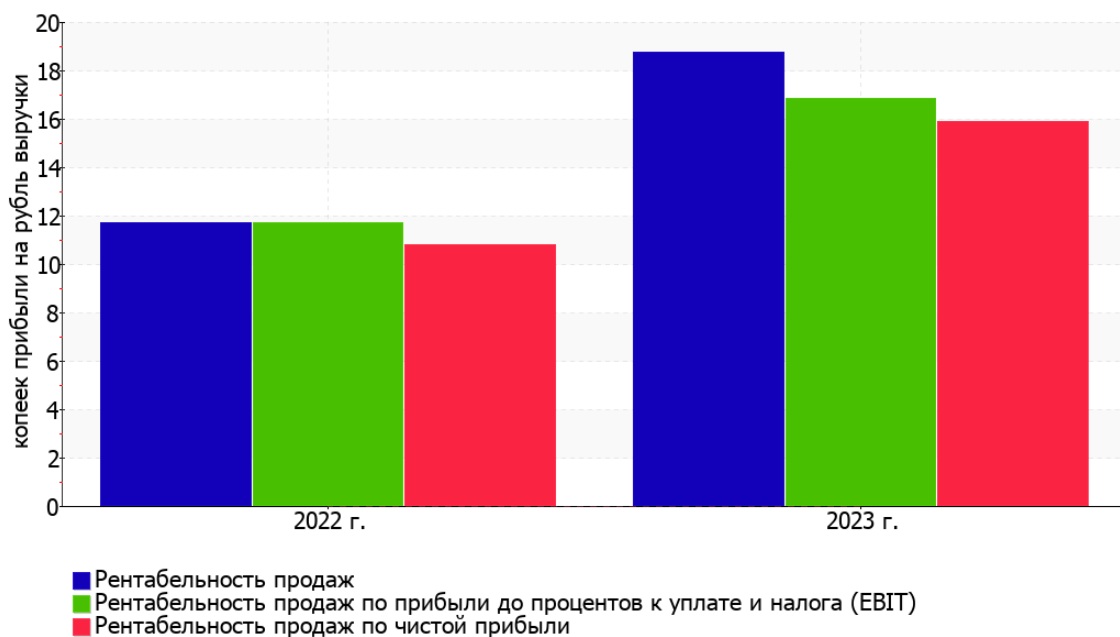
Показатели рентабельности	Значения показателя (в %, или в копейках с рубля)		Изменение показателя	
	2022 г.	2023 г.	коп., (гр.3 - гр.2)	± % ((3-2) : 2)
1. Рентабельность продаж (величина прибыли от продаж в каждом рубле выручки). нормальное значение: 4% и более.	11,7	18,8	+7,1	+60,1
2. Рентабельность продаж по ЕВИТ (величина прибыли от продаж до уплаты процентов и налогов в каждом рубле выручки).	11,7	16,8	+5,1	+43,5
3. Рентабельность продаж по чистой прибыли (величина чистой прибыли в каждом рубле выручки). нормальное значение: 2% и более.	10,8	15,9	+5,1	+47,3

[За последний период] организация получила прибыль как от продаж, так и в целом от финансово-хозяйственной деятельности, что и обусловило положительные значения всех трех представленных в таблице показателей рентабельности.

Рентабельность продаж за период с 01.01.2023 по 31.12.2023 составила **18,8%**. К тому же имеет место положительная динамика рентабельности продаж по сравнению с данным показателем за аналогичный период года, предшествующего отчетному, (+7,1%).

Показатель рентабельности, рассчитанный как отношение прибыли до процентов к уплате и налогообложения (ЕВИТ) к выручке организации, за 2023 год составил **16,8%**. То есть в каждом рубле выручки организации содержалось **16,8** коп. прибыли до налогообложения и процентов к уплате.

Динамика показателей рентабельности продаж



Рентабельность использования вложенного в предпринимательскую деятельность капитала представлена в следующей таблице.

Показатель рентабельности	Значение показателя, %	Расчет показателя
	2023 г.	
Рентабельность собственного капитала (ROE)	45,9	Отношение чистой прибыли к средней величине собственного капитала. нормальное значение для данной отрасли: 15% и более.
Рентабельность активов (ROA)	34,2	Отношение чистой прибыли к средней стоимости активов. нормальное значение для данной отрасли: не менее 4%.
Прибыль на задействованный капитал (ROCE)	48,6	Отношение прибыли до уплаты процентов и налогов (ЕВИТ) к собственному капиталу и долгосрочным обязательствам.

[За последний период] каждый рубль собственного капитала ОБЩЕСТВО С ОГРАНИЧЕННОЙ ОТВЕТСТВЕННОСТЬЮ "СБК" принес чистую прибыль в размере 0,459 руб.

за 2023 год значение рентабельности активов (34,2%) можно характеризовать как полностью укладывающееся в норму.

3.3. Расчет показателей деловой активности (оборачиваемости)

Далее в таблице рассчитаны показатели оборачиваемости ряда активов, характеризующие скорость возврата вложенных в предпринимательскую деятельность средств, а также показатель оборачиваемости кредиторской задолженности при расчетах с поставщиками и подрядчиками.

Показатель оборачиваемости	Значение в днях	Коэфф. 2023 г.
	2023 г.	
Оборачиваемость оборотных средств (отношение средней величины оборотных активов к среднедневной выручке*; нормальное значение для данной отрасли: 86 и менее дн.)	9	40,1
Оборачиваемость запасов (отношение средней стоимости запасов к среднедневной себестоимости проданных товаров; нормальное значение для данной отрасли: 4 и менее дн.)	–	–
Оборачиваемость кредиторской задолженности (отношение средней величины кредиторской задолженности к среднедневной выручке)	43	8,5
Оборачиваемость активов (отношение средней стоимости активов к среднедневной выручке; нормальное значение для данной отрасли: 156 и менее дн.)	169	2,2
Оборачиваемость собственного капитала (отношение средней величины собственного капитала к среднедневной выручке)	126	2,9

* Приведен расчет показателя в днях. Значение коэффициента равно отношению 365 к значению показателя в днях.

Оборачиваемость активов за последний год показывает, что организация получает выручку, равную сумме всех имеющихся активов за 169 календарных дней.

4. Выводы по результатам анализа

Ниже обобщены ключевые финансовые показатели ОБЩЕСТВО С ОГРАНИЧЕННОЙ ОТВЕТСТВЕННОСТЬЮ "СБК" за последний год

Среди показателей, исключительно хорошо характеризующих финансовое положение и результаты деятельности организации, можно выделить такие:

- чистые активы превышают уставный капитал, к тому же они увеличились за анализируемый период;
- отличная рентабельность активов (34,2% за последний год);
- рост рентабельности продаж (+7,1 процентных пункта от рентабельности 11,7% за аналогичный период года, предшествующего отчётному);
- увеличение собственного капитала организации при том что, активы ОБЩЕСТВО С ОГРАНИЧЕННОЙ ОТВЕТСТВЕННОСТЬЮ "СБК" уменьшились на 658 тыс. руб. (на 6%);
- коэффициент покрытия инвестиций имеет хорошее значение (доля собственного капитала и долгосрочных обязательств составляет 95% от общего капитала организации);
- за 2023 год получена прибыль от продаж (4 299 тыс. руб.), причем наблюдалась положительная динамика по сравнению с аналогичным периодом прошлого года (+1 692 тыс. руб.);
- прибыль от финансово-хозяйственной деятельности за период с 01.01.2023 по 31.12.2023 составила 3 639 тыс. руб. (+1 241 тыс. руб. по сравнению с аналогичным периодом прошлого года);
- рост прибыли до процентов к уплате и налогообложения (ЕВИТ) на рубль выручки организации (+5,1 коп. к 11,7 коп. с рубля выручки за аналогичный период года, предшествующего отчётному).

Следующие 4 показателя финансового положения организации имеют критические значения:

- значение коэффициента обеспеченности собственными оборотными средствами, равное -0,41, не удовлетворяет нормативному и находится в области критических значений;
- коэффициент текущей (общей) ликвидности значительно ниже нормы;
- коэффициент абсолютной ликвидности существенно ниже нормального значения;
- критическое финансовое положение по величине собственных оборотных средств.

Положительно финансовое положение организации характеризует следующий показатель – доля собственного капитала неоправданно высока (95%).

Как следует из приведенного анализа, основные финансовые показатели укладываются в нормативные значения. При таком финансовом состоянии у ОБЩЕСТВО С ОГРАНИЧЕННОЙ ОТВЕТСТВЕННОСТЬЮ "СБК" имеются все возможности для эффективной деятельности.