

# Пояснительная записка к бухгалтерской отчетности

## 1. Сведения об организации

Наименование юридического лица:

ОБЩЕСТВЕННАЯ ОРГАНИЗАЦИЯ "ОБЩЕСТВО ОХОТНИКОВ И РЫБОЛОВОВ" ЗЫРЯНСКОГО РАЙОНА ТОМСКОЙ ОБЛАСТИ

Идентификационный номер налогоплательщика (ИНН): 7005005887

Код причины постановки на учет (КПП): 700501001

Основным видом деятельности, который является преобладающим и имеет приоритетное значение для организации, является деятельность прочих общественных организаций, не включенных в другие группировки (ОКВЭД 94.99).

## 2. Анализ финансового положения ОБЩЕСТВЕННАЯ ОРГАНИЗАЦИЯ "ОБЩЕСТВО ОХОТНИКОВ И РЫБОЛОВОВ" ЗЫРЯНСКОГО РАЙОНА ТОМСКОЙ ОБЛАСТИ

### 2.1. Структура имущества и источники его формирования

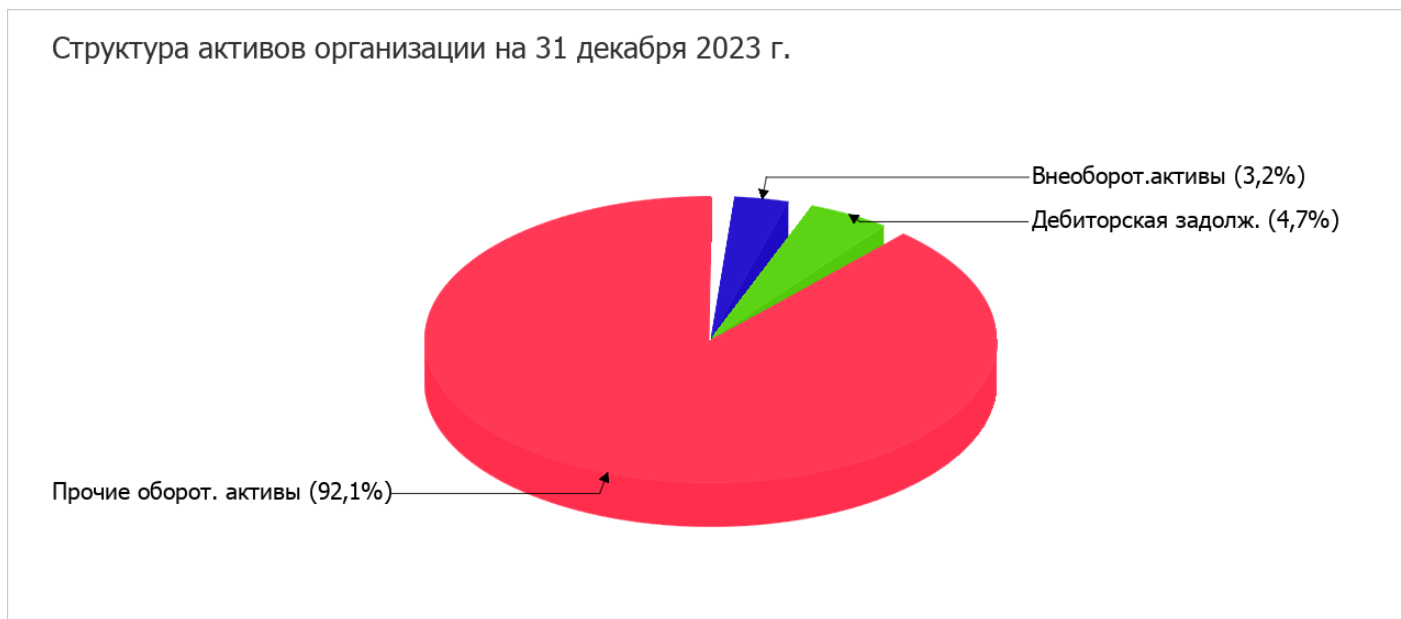
Показатель	Значение показателя				Изменение за анализируемый период	
	в тыс. руб.		в % к валюте баланса		тыс. руб. (гр.3- гр.2)	± % ((гр.3- гр.2) : гр.2)
	31.12.2022	31.12.2023	на начало анализируемого периода (31.12.2022)	на конец анализируемого периода (31.12.2023)		
<b>Актив</b>						
1. Внеоборотные активы	12	12	3,1	3,2	-	-
в том числе: основные средства	12	12	3,1	3,2	-	-
нематериальные активы	-	-	-	-	-	-
2. Оборотные, всего	381	368	96,9	96,8	-13	-3,4
в том числе: запасы	-	-	-	-	-	-
дебиторская задолженность	29	18	7,4	4,7	-11	-37,9
денежные средства и краткосрочные финансовые вложения	352	350	89,6	92,1	-2	-0,6
<b>Пассив</b>						
1. Собственный капитал	-	-	-	-	-	-
Справочно: Чистые активы	365	353	92,9	92,9	-12	-3,3
2. Долгосрочные обязательства, всего	-	-	-	-	-	-

Показатель	Значение показателя				Изменение за анализируемый период	
	в тыс. руб.		в % к валюте баланса		тыс. руб. (гр.3- гр.2)	± % ((гр.3- гр.2) : гр.2)
	31.12.2022	31.12.2023	на начало анализируемого периода (31.12.2022)	на конец анализируемого периода (31.12.2023)		
в том числе: заемные средства	-	-	-	-	-	-
3. Краткосрочные обязательства*, всего	28	27	7,1	7,1	-1	-3,6
в том числе: заемные средства	-	-	-	-	-	-
Валюта баланса	393	380	100	100	-13	-3,3

\* Без доходов будущих периодов, возникших в связи с безвозмездным получением имущества и государственной помощи, включенных в собственный капитал.

Активы на 31 декабря 2023 г. характеризуются большой долей (96,8%) текущих активов и незначительным процентом внеоборотных средств. Активы организации за последний год изменились незначительно (на 3,3%).

На диаграмме ниже наглядно представлено соотношение основных групп активов организации:



Снижение величины активов организации связано со снижением следующих позиций актива бухгалтерского баланса (в скобках указана доля изменения статьи в общей сумме всех отрицательно изменившихся статей):

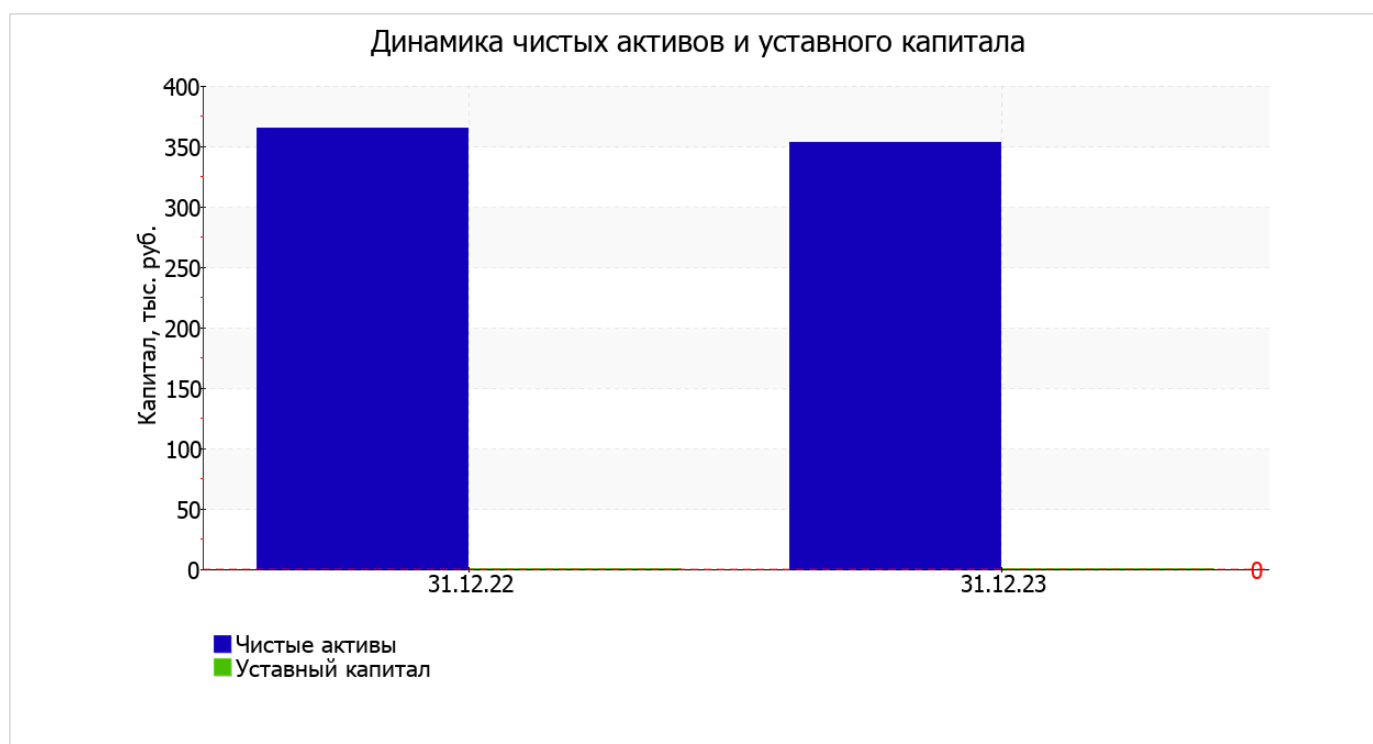
- дебиторская задолженность – 11 тыс. руб. (84,6%)
- денежные средства и денежные эквиваленты – 2 тыс. руб. (15,4%)

Одновременно, в пассиве баланса снижение произошло по строке "кредиторская задолженность" (-1 тыс. руб., или 100% вклада в снижение пассивов организации за весь рассматриваемый период).

## 2.2. Чистые активы организации

Показатель	Значение показателя				Изменение	
	в тыс. руб.		в % к валюте баланса		тыс. руб. (гр.3- гр.2)	± % ((гр.3- гр.2) : гр.2)
	31.12.2022	31.12.2023	на начало анализируемого периода (31.12.2022)	на конец анализируемого периода (31.12.2023)		
1. Чистые активы	365	353	92,9	92,9	-12	-3,3
2. Уставный капитал	–	–	–	–	–	–
3. Превышение чистых активов над уставным капиталом (стр.1-стр.2)	365	353	92,9	92,9	-12	-3,3

Имеющаяся величина чистых активов положительно характеризует финансовое положение, полностью удовлетворяя требованиям нормативных актов к величине чистых активов организации. При этом следует отметить снижение чистых активов на **3,3%** за весь анализируемый период. Несмотря на нормальную относительно уставного капитала величину чистых активов, их дальнейшее снижение может привести к ухудшению данного соотношения. Наглядное изменение чистых активов и уставного капитал представлено на следующем графике.



## 2.3. Анализ финансовой устойчивости организации

### 2.3.1. Основные показатели финансовой устойчивости организации

Показатель	Значение показателя		Изменение показателя (гр.3-гр.2)	Описание показателя и его нормативное значение
	31.12.2022	31.12.2023		
Коэффициент автономии	0	0	–	Отношение собственного капитала к общей сумме капитала. нормальное значение для данной отрасли: 0,55 и более (оптимальное 0,65-0,75).
Коэффициент обеспеченности собственными оборотными средствами	-0,03	-0,03	–	Отношение собственных оборотных средств к оборотным активам. нормальное значение: не менее 0,1.
Коэффициент покрытия инвестиций	0	0	–	Отношение собственного капитала и долгосрочных обязательств к общей сумме капитала. нормальное значение: не менее 0,75.
Коэффициент маневренности собственного капитала	–	–	–	Отношение собственных оборотных средств к источникам собственных средств. нормальное значение для данной отрасли: 0,15 и более. (коэффициент не рассчитывается при отрицательном собственном капитале)
Коэффициент обеспеченности запасов	–	–	–	Отношение собственных оборотных средств к стоимости запасов. нормальное значение: 0,5 и более.
Коэффициент краткосрочной задолженности	1	1	–	Отношение краткосрочной задолженности к общей сумме задолженности.

за весь рассматриваемый период коэффициент обеспеченности собственными оборотными средствами несущественно уменьшился до **-0,03**. на 31 декабря 2023 г. значение коэффициента можно охарактеризовать как неудовлетворительное.

коэффициент покрытия инвестиций за весь анализируемый период не изменился, составив **0**. Значение коэффициента на 31.12.2023 значительно ниже допустимой величины (доля собственного капитала и долгосрочных обязательств в общей сумме капитала организации составляет **0%**).

Коэффициент краткосрочной задолженности организации показывает на отсутствие долгосрочной задолженности при 100% краткосрочной.

## 2.4. Ликвидность

Показатель ликвидности	Значение показателя		Изменение показателя (гр.3 - гр.2)	Расчет, рекомендованное значение
	31.12.2022	31.12.2023		
1. Коэффициент текущей (общей) ликвидности	13,61	13,63	+0,02	Отношение текущих активов к краткосрочным обязательствам. нормальное значение: не менее 2.
2. Коэффициент быстрой (промежуточной) ликвидности	13,61	13,63	+0,02	Отношение ликвидных активов к краткосрочным обязательствам. нормальное значение: 1 и более.

Показатель ликвидности	Значение показателя		Изменение показателя (гр.3 - гр.2)	Расчет, рекомендованное значение
	31.12.2022	31.12.2023		
3. Коэффициент абсолютной ликвидности	12,57	12,96	+0,39	Отношение высоколиквидных активов к краткосрочным обязательствам. нормальное значение: 0,2 и более.

[На конец периода] коэффициент текущей (общей) ликвидности полностью укладывается в норму (13,63 при нормативном значении 2). [За весь период] коэффициент текущей ликвидности вырос на 0,02.

Коэффициент быстрой ликвидности тоже имеет значение, укладывающееся в норму (13,63). Это свидетельствует о достаточности ликвидных активов (т. е. наличности и других активов, которые можно легко обратить в денежные средства) для погашения краткосрочной кредиторской задолженности.

Соответствующим норме оказался коэффициент абсолютной ликвидности (12,96 при норме 0,2). [За весь период] коэффициент абсолютной ликвидности вырос на 0,39.

### 3. Анализ эффективности деятельности организации

#### 3.1. Обзор результатов деятельности

Основные финансовые результаты деятельности ОБЩЕСТВЕННАЯ ОРГАНИЗАЦИЯ "ОБЩЕСТВО ОХОТНИКОВ И РЫБОЛОВОВ" ЗЫРЯНСКОГО РАЙОНА ТОМСКОЙ ОБЛАСТИ за год приведены ниже в таблице.

Как видно из "Отчета о финансовых результатах", за весь рассматриваемый период организация получила прибыль от продаж в размере 222 тыс. руб., что составило 10,2% от выручки. По сравнению с аналогичным периодом прошлого года прибыль от продаж выросла на 84 тыс. руб., или на 60,9%.

По сравнению с прошлым периодом в текущем снизилась как выручка от продаж, так и расходы по обычным видам деятельности (на 217 и 301 тыс. руб. соответственно). Причем в процентном отношении изменение расходов (-13,4%) опережает изменение выручки (-9,1%)

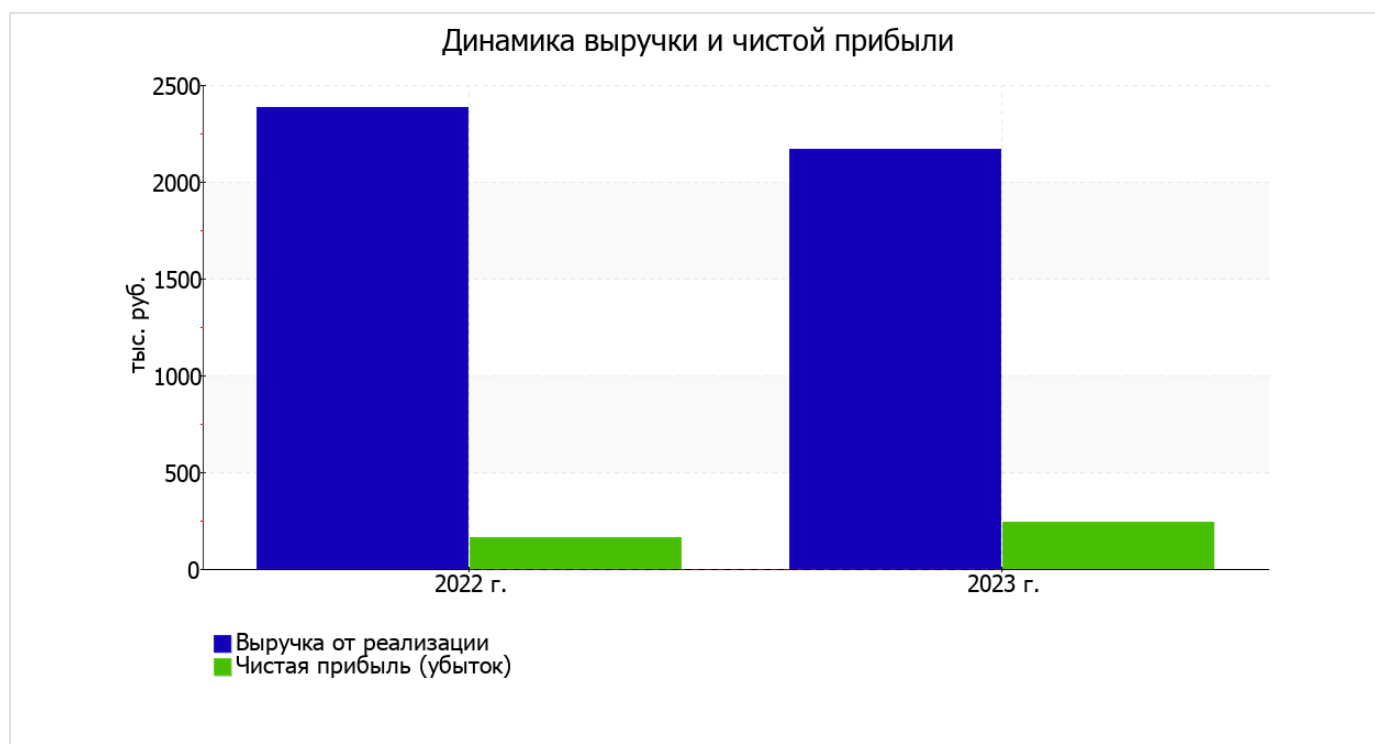
Изучая расходы по обычным видам деятельности, следует отметить, что организация как и в прошлом году не использовала возможность учитывать общехозяйственные расходы в качестве условно-постоянных, включая их ежемесячно в себестоимость производимой продукции (выполняемых работ, оказываемых услуг). Это и обусловило отсутствие показателя "Управленческие расходы" за отчетный период в форме №2.

результат от прочих операций за год равен нулю.

Показатель	Значение показателя, тыс. руб.		Изменение показателя		Средне- годовая величина, тыс. руб.
	2022 г.	2023 г.	тыс. руб. (гр.3 - гр.2)	± % ((3-2) : 2)	
1. Выручка	2 386	2 169	-217	-9,1	2 278
2. Расходы по обычным видам деятельности	2 248	1 947	-301	-13,4	2 098
3. Прибыль (убыток) от продаж (1-2)	138	222	+84	+60,9	180
4. Прочие доходы и расходы, кроме процентов к уплате	–	–	–	–	–
5. ЕВГТ (прибыль до уплаты процентов и налогов) (3+4)	138	222	+84	+60,9	180
6. Проценты к уплате	–	–	–	–	–
7. Налог на прибыль, изменение налоговых активов и прочее	24	22	-2	-8,3	23

Показатель	Значение показателя, тыс. руб.		Изменение показателя		Средне- годовая величина, тыс. руб.
	2022 г.	2023 г.	тыс. руб. (гр.3 - гр.2)	± % ((3-2) : 2)	
8. Чистая прибыль (убыток) (5-6+7)	162	244	+82	+50,6	203
Справочно: Совокупный финансовый результат периода	162	244	+82	+50,6	203
Изменение за период нераспределенной прибыли (непокрытого убытка) по данным бухгалтерского баланса (измен. стр. 1370)	x	-	x	x	x

Ниже на графике наглядно представлено изменение выручки и прибыли ОБЩЕСТВЕННАЯ ОРГАНИЗАЦИЯ "ОБЩЕСТВО ОХОТНИКОВ И РЫБОЛОВОВ" ЗЫРЯНСКОГО РАЙОНА ТОМСКОЙ ОБЛАСТИ в течение всего анализируемого периода.



### 3.2. Анализ рентабельности

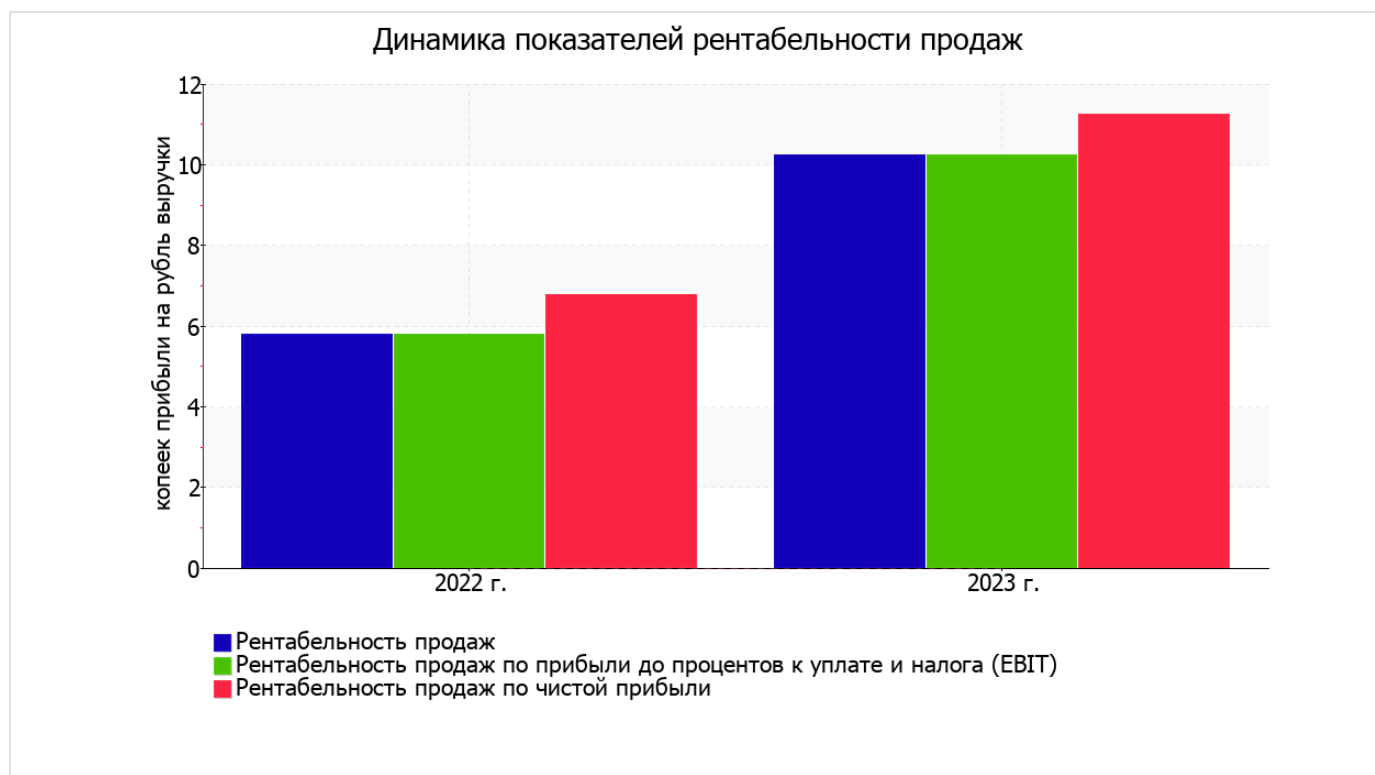
Показатели рентабельности	Значения показателя (в %, или в копейках с рубля)		Изменение показателя	
	2022 г.	2023 г.	коп., (гр.3 - гр.2)	± % ((3-2) : 2)
1. Рентабельность продаж (величина прибыли от продаж в каждом рубле выручки). нормальное значение для данной отрасли: 8% и более.	5,8	10,2	+4,4	+77
2. Рентабельность продаж по ЕВІТ (величина прибыли от продаж до уплаты процентов и налогов в каждом рубле выручки).	5,8	10,2	+4,4	+77

Показатели рентабельности	Значения показателя (в %, или в копейках с рубля)		Изменение показателя	
	2022 г.	2023 г.	коп., (гр.3 - гр.2)	± % ((3-2) : 2)
3. Рентабельность продаж по чистой прибыли (величина чистой прибыли в каждом рубле выручки). нормальное значение для данной отрасли: 6% и более.	6,8	11,2	+4,4	+65,7

Представленные в таблице показатели рентабельности за последний год имеют положительные значения как следствие прибыльной деятельности ОБЩЕСТВЕННАЯ ОРГАНИЗАЦИЯ "ОБЩЕСТВО ОХОТНИКОВ И РЫБОЛОВОВ" ЗЫРЯНСКОГО РАЙОНА ТОМСКОЙ ОБЛАСТИ.

[За последний период] организация по обычным видам деятельности получила прибыль в размере 10,2 копеек с каждого рубля выручки от реализации. При этом имеет место рост рентабельности продаж по сравнению с данным показателем за аналогичный период года, предшествующего отчётному, (+4,4 коп.).

Показатель рентабельности, рассчитанный как отношение прибыли до процентов к уплате и налогообложения (ЕВИТ) к выручке организации, за последний год составил 10,2%. То есть в каждом рубле выручки ОБЩЕСТВЕННАЯ ОРГАНИЗАЦИЯ "ОБЩЕСТВО ОХОТНИКОВ И РЫБОЛОВОВ" ЗЫРЯНСКОГО РАЙОНА ТОМСКОЙ ОБЛАСТИ содержалось 10,2 коп. прибыли до налогообложения и процентов к уплате.



Рентабельность использования вложенного в предпринимательскую деятельность капитала представлена в следующей таблице.

Показатель рентабельности	Значение показателя, %	Расчет показателя
	2023 г.	
Рентабельность собственного капитала (ROE)	–	Отношение чистой прибыли к средней величине собственного капитала. нормальное значение для данной отрасли: не менее 13%.
Рентабельность активов (ROA)	63,1	Отношение чистой прибыли к средней стоимости активов. нормальное значение для данной отрасли: 8% и более.
Прибыль на задействованный капитал (ROCE)	–	Отношение прибыли до уплаты процентов и налогов (ЕБИТ) к собственному капиталу и долгосрочным обязательствам.

В данном случае показатель рентабельности собственного капитала за 2023 год рассчитан не был, поскольку у организации фактически отсутствовал собственный капитал (в среднем составил отрицательную величину: 0 тыс. руб. на 31.12.2023 и 0 тыс. руб. по итогам предшествующего года).

за последний год значение рентабельности активов, равное 63,1%, является, без сомнения, хорошим.

### 3.3. Деловая активность (оборачиваемость активов и обязательств)

В следующей таблице рассчитаны показатели оборачиваемости ряда активов, характеризующие скорость возврата вложенных в предпринимательскую деятельность денежных средств, а также показатель оборачиваемости кредиторской задолженности при расчетах с поставщиками и подрядчиками.

Показатель оборачиваемости	Значение в днях	Коэфф. 2023 г.
	2023 г.	
Оборачиваемость оборотных средств (отношение средней величины оборотных активов к среднесуточной выручке*; нормальное значение для данной отрасли: 140 и менее дн.)	63	5,8
Оборачиваемость запасов (отношение средней стоимости запасов к среднесуточной себестоимости проданных товаров; нормальное значение для данной отрасли: 4 и менее дн.)	0	–
Оборачиваемость дебиторской задолженности (отношение средней величины дебиторской задолженности к среднесуточной выручке; нормальное значение для данной отрасли: 34 и менее дн.)	4	92,3
Оборачиваемость кредиторской задолженности (отношение средней величины кредиторской задолженности к среднесуточной выручке)	5	78,9
Оборачиваемость активов (отношение средней стоимости активов к среднесуточной выручке; нормальное значение для данной отрасли: 224 и менее дн.)	65	5,6
Оборачиваемость собственного капитала (отношение средней величины собственного капитала к среднесуточной выручке)	0	–

\* Приведен расчет показателя в днях. Значение коэффициента равно отношению 365 к значению показателя в днях.

Оборачиваемость активов за весь рассматриваемый период показывает, что организация получает выручку, равную сумме всех имеющихся активов за 65 календарных дней.

## 4. Выводы по результатам анализа

Ниже по качественному признаку обобщены важнейшие показатели финансового положения и результаты деятельности ОБЩЕСТВЕННАЯ ОРГАНИЗАЦИЯ "ОБЩЕСТВО ОХОТНИКОВ И РЫБОЛОВОВ" ЗЫРЯНСКОГО РАЙОНА ТОМСКОЙ ОБЛАСТИ за год.

С очень хорошей стороны финансовое положение и результаты деятельности организации характеризуют такие показатели:

- полностью соответствует нормативному значению коэффициент текущей (общей) ликвидности;
- коэффициент быстрой (промежуточной) ликвидности полностью соответствует нормативному значению;
- полностью соответствует нормативному значению коэффициент абсолютной ликвидности;
- отличная рентабельность активов (63,1% за 2023 год);
- рост рентабельности продаж (+4,4 процентных пункта от рентабельности 5,8% за аналогичный период года, предшествующего отчётному);
- за период 01.01–31.12.2023 получена прибыль от продаж (222 тыс. руб.), причем наблюдалась положительная динамика по сравнению с аналогичным периодом прошлого года (+84 тыс. руб.);
- прибыль от финансово-хозяйственной деятельности за 2023 год составила 244 тыс. руб. (+82 тыс. руб. по сравнению с аналогичным периодом прошлого года);
- рост прибыли до процентов к уплате и налогообложения (ЕВИТ) на рубль выручки организации (+4,4 коп. к 5,8 коп. с рубля выручки за аналогичный период прошлого года).

В ходе анализа были получены следующие показатели, положительно характеризующие финансовое положение организации:

- чистые активы превышают уставный капитал, однако за весь анализируемый период произошло снижение их величины;
- хорошее соотношение активов по степени ликвидности и обязательств по сроку погашения.

Среди критических показателей финансового положения организации можно выделить следующие:

- коэффициент покрытия инвестиций значительно ниже нормы (доля собственного капитала и долгосрочных обязательств в общей сумме капитала организации составляет 0% (нормальное значение: 75% и более);
- критическое финансовое положение по величине собственных оборотных средств.

Негативно финансовое положение организации характеризует следующий показатель – значение коэффициента обеспеченности собственными оборотными средствами, равное -0,03, не соответствует нормативу.

Как следует из приведенного анализа, основные финансовые показатели укладываются в нормативные значения. При таком финансовом состоянии у ОБЩЕСТВЕННАЯ ОРГАНИЗАЦИЯ "ОБЩЕСТВО ОХОТНИКОВ И РЫБОЛОВОВ" ЗЫРЯНСКОГО РАЙОНА ТОМСКОЙ ОБЛАСТИ имеются все возможности для продолжения эффективной деятельности.