

Пояснительная записка к бухгалтерской отчетности

1. Сведения об организации

Наименование юридического лица:

ООО "НОРДВЕГР ЛТД.МОРСКОЕ КРУИНГОВОЕ АГЕНТСТВО"

Идентификационный номер налогоплательщика (ИНН): 3904086230

Код причины постановки на учет (КПП): 390601001

Основным видом деятельности, который является преобладающим и имеет приоритетное значение для организации, является деятельность агентств по временному трудоустройству (ОКВЭД 78.20).

2. Анализ финансового положения

2.1. Структура имущества и источники его формирования

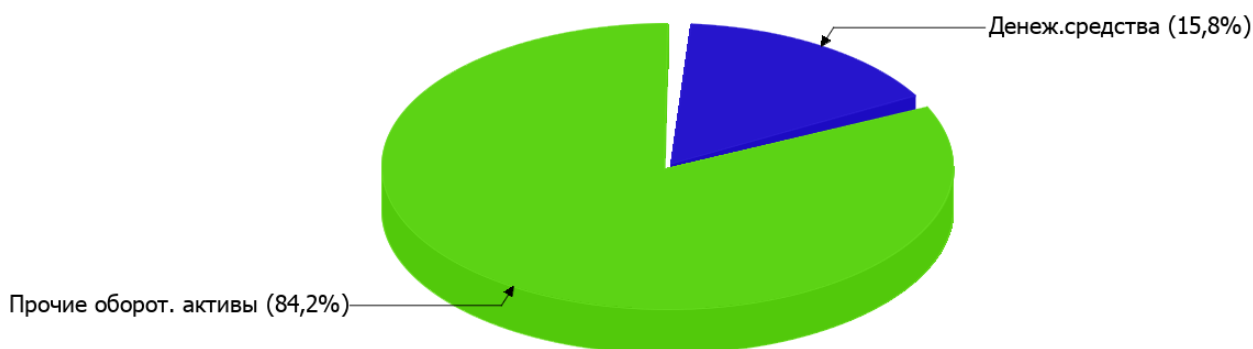
Показатель	Значение показателя				Изменение за анализируемый период	
	в тыс. руб.		в % к валюте баланса		тыс. руб. (гр.3- гр.2)	± % ((гр.3- гр.2) : гр.2)
	31.12.2022	31.12.2023	на начало анализируемого периода (31.12.2022)	на конец анализируемого периода (31.12.2023)		
Актив						
Внеоборотные активы	–	–	–	–	–	–
Оборотные	25 410	28 249	100	100	+2 839	+11,2
Пассив						
Собственный капитал	940	13 377	3,7	47,4	+12 437	+14,2 раза
Долгосрочные обязательства	152	–	0,6	–	-152	-100
Краткосрочные обязательства	24 318	14 872	95,7	52,6	-9 446	-38,8
Валюта баланса	25 410	28 249	100	100	+2 839	+11,2

* Без доходов будущих периодов, включенных в собственный капитал.

Активы на 31 декабря 2023 г. характеризуются отсутствием внеоборотных средств при 100% текущих активов. Активы организации за год увеличились на 2 839 тыс. руб. (на 11,2%). Отмечая увеличение активов, необходимо учесть, что собственный капитал увеличился еще в большей степени – в 14,2 раза. опережающее увеличение собственного капитала относительно общего изменения активов является положительным показателем.

На диаграмме ниже представлена структура активов организации в разрезе основных групп:

Структура активов организации на 31 декабря 2023 г.



Рост активов организации связан с ростом показателя по строке "денежные средства и денежные эквиваленты" на **3 792** тыс. руб. (или **100%** вклада в прирост активов).

Одновременно, в пассиве баланса прирост произошел по строке "капитал и резервы" (**+12 437** тыс. руб., или **100%** вклада в прирост пассивов организации в течение анализируемого периода).

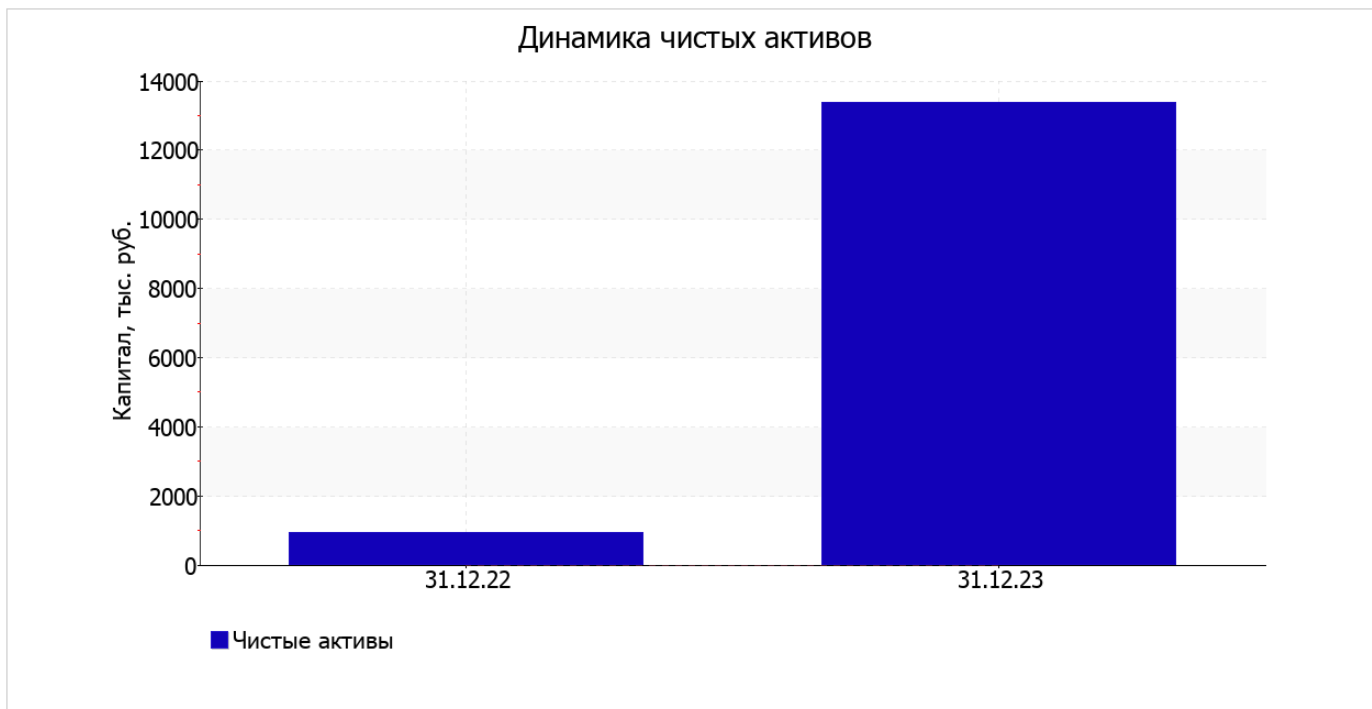
Среди отрицательно изменившихся статей баланса можно выделить "финансовые и другие оборотные активы" в активе и "кредиторская задолженность" в пассиве (**-953** тыс. руб. и **-9 446** тыс. руб. соответственно).

собственный капитал организации на 31 декабря 2023 г. равнялся **13 377,0** тыс. руб., хотя на 31 декабря 2022 г. собственный капитал организации был намного меньше – **940** тыс. руб. (т.е. произошел рост в **14,2** раза).

2.2. Оценка стоимости чистых активов организации

Показатель	Значение показателя				Изменение	
	в тыс. руб.		в % к валюте баланса		тыс. руб. (гр.3-гр.2)	± % ((гр.3-гр.2) : гр.2)
	31.12.2022	31.12.2023	на начало анализируемого периода (31.12.2022)	на конец анализируемого периода (31.12.2023)		
1. Чистые активы	940	13 377	3,7	47,4	+12 437	+14,2 раза

Имеющаяся величина чистых активов положительно характеризует финансовое положение, полностью удовлетворяя требованиям нормативных актов к величине чистых активов организации. Более того необходимо отметить увеличение чистых активов в **14,2** раза за весь анализируемый период. Превышение чистых активов над уставным капиталом и в то же время их увеличение за период говорит о хорошем финансовом положении организации по данному признаку. Наглядное изменение чистых активов представлено на следующем графике.



2.3. Анализ финансовой устойчивости организации

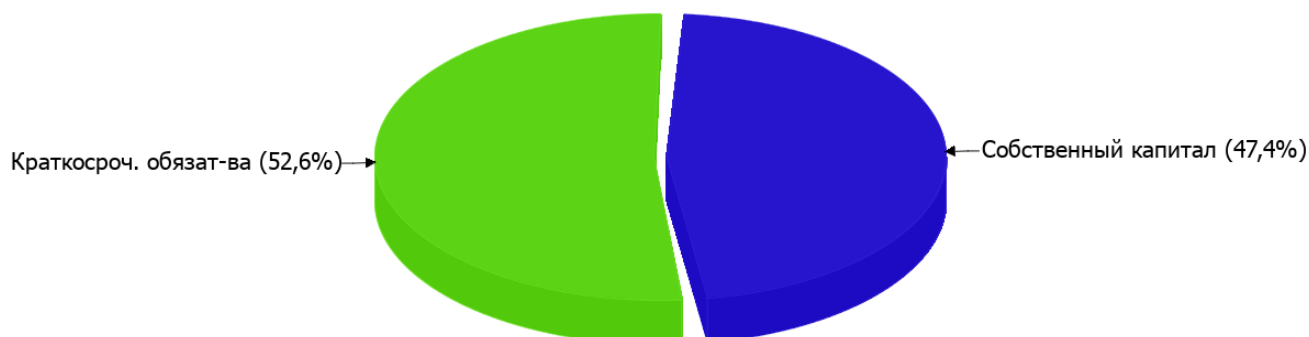
2.3.1. Основные показатели финансовой устойчивости организации

Показатель	Значение показателя		Изменение показателя (гр.3-гр.2)	Описание показателя и его нормативное значение
	31.12.2022	31.12.2023		
Коэффициент автономии	0,04	0,47	+0,43	Отношение собственного капитала к общей сумме капитала. нормальное значение для данной отрасли: 0,4 и более (оптимальное 0,5-0,7).
Коэффициент обеспеченности собственными оборотными средствами	0,04	0,47	+0,43	Отношение собственных оборотных средств к оборотным активам. нормальное значение: не менее 0,1.
Коэффициент покрытия инвестиций	0,04	0,47	+0,43	Отношение собственного капитала и долгосрочных обязательств к общей сумме капитала. нормальное значение для данной отрасли: 0,65 и более.
Коэффициент обеспеченности запасов	–	–	–	Отношение собственных оборотных средств к стоимости запасов. нормальное значение: не менее 0,5.
Коэффициент краткосрочной задолженности	0,99	1	+0,01	Отношение краткосрочной задолженности к общей сумме задолженности.

Коэффициент автономии организации на 31 декабря 2023 г. составил **0,47**. Данный коэффициент характеризует степень зависимости организации от заемного капитала. Полученное здесь значение укладывается в принятую для этого показателя норму (нормальное значение для данной отрасли: 0,4 и более, оптимальное 0,5-0,7) и свидетельствует о хорошем балансе собственного и заемного капитала. в течение анализируемого периода имел место весьма значительный рост коэффициента автономии – на **0,43**.

Наглядно структура капитала организации представлена ниже на диаграмме: При этом необходимо отметить, что долгосрочные обязательства на диаграмме не отражены, поскольку полностью отсутствуют.

Структура капитала организации на 31 декабря 2023 г.



на последний день анализируемого периода значение коэффициента обеспеченности собственными оборотными средствами составило **0,47**. коэффициент обеспеченности собственными оборотными средствами за последний год очень сильно вырос (на **0,43**). коэффициент на 31 декабря 2023 г. демонстрирует очень хорошее значение.

за весь анализируемый период отмечено очень сильное – с **0,04** до **0,47** (т. е. на **0,43**) – повышение коэффициента покрытия инвестиций. Значение коэффициента на последний день анализируемого периода значительно ниже нормативного значения.

Коэффициент краткосрочной задолженности организации показывает на отсутствие долгосрочной задолженности при 100% краткосрочной. При этом за год доля долгосрочной задолженности уменьшилась на 0,6%.

2.4. Ликвидность

Показатель ликвидности	Значение показателя		Изменение показателя (гр.3 - гр.2)	Расчет, рекомендованное значение
	31.12.2022	31.12.2023		
Коэффициент текущей (общей) ликвидности	1,04	1,9	+0,86	Отношение текущих активов к краткосрочным обязательствам. нормальное значение: 2 и более.
Коэффициент абсолютной ликвидности	0,03	0,3	+0,27	Отношение денежных средств и их эквивалентов к краткосрочным обязательствам. нормальное значение: 0,2 и более.

[На конец периода] коэффициент текущей (общей) ликвидности не укладывается в норму (**1,9** против нормативного значения 2). При этом следует отметить, что за весь анализируемый период коэффициент вырос на **0,86**.

Соответствующим норме оказался коэффициент абсолютной ликвидности (**0,3** при норме 0,2). [За весь период] коэффициент вырос на **0,27**.

3. Анализ эффективности деятельности организации

3.1. Обзор результатов деятельности

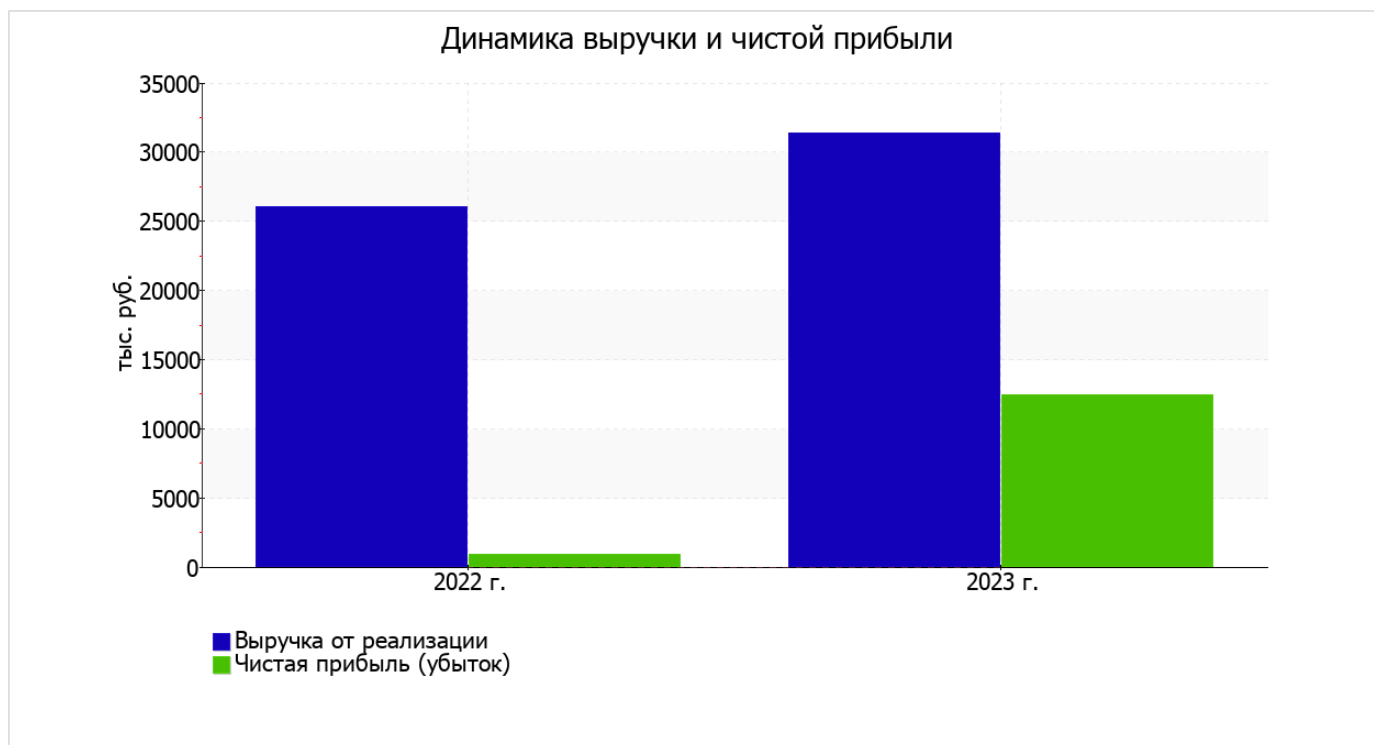
Основные финансовые результаты деятельности ООО "НОРДВЕГР ЛТД.МОРСКОЕ КРУИНГОВОЕ АГЕНТСТВО" за год приведены ниже в таблице.

По данным "Отчета о финансовых результатах" в течение анализируемого периода организация получила прибыль от продаж в размере 9 912 тыс. руб., что составило 31,6% от выручки. По сравнению с аналогичным периодом прошлого года прибыль от продаж выросла на 4 897 тыс. руб., или на 97,6%.

По сравнению с прошлым периодом в текущем увеличилась как выручка от продаж, так и расходы по обычной деятельности (на 5 351 и 454 тыс. руб. соответственно). Причем в процентном отношении изменение выручки (+20,5%) опережает изменение расходов (+2,2%)

Показатель	Значение показателя, тыс. руб.		Изменение показателя		Средне- годовая величина, тыс. руб.
	2022 г.	2023 г.	тыс. руб. (гр.3 - гр.2)	± % ((3-2) : 2)	
1. Выручка	26 065	31 416	+5 351	+20,5	28 741
2. Расходы по обычным видам деятельности	21 050	21 504	+454	+2,2	21 277
3. Прибыль (убыток) от продаж (1-2)	5 015	9 912	+4 897	+97,6	7 464
4. Прочие доходы и расходы, кроме процентов к уплате	-3 301	3 494	+6 795	↑	97
5. ЕВИТ (прибыль до уплаты процентов и налогов) (3+4)	1 714	13 406	+11 692	+7,8 раза	7 560
6. Проценты к уплате	-	-	-	-	-
7. Налоги на прибыль (доходы)	784	969	+185	+23,6	877
8. Чистая прибыль (убыток) (5-6-7)	930	12 437	+11 507	+13,4 раза	6 684

Изменение выручки наглядно представлено ниже на графике.



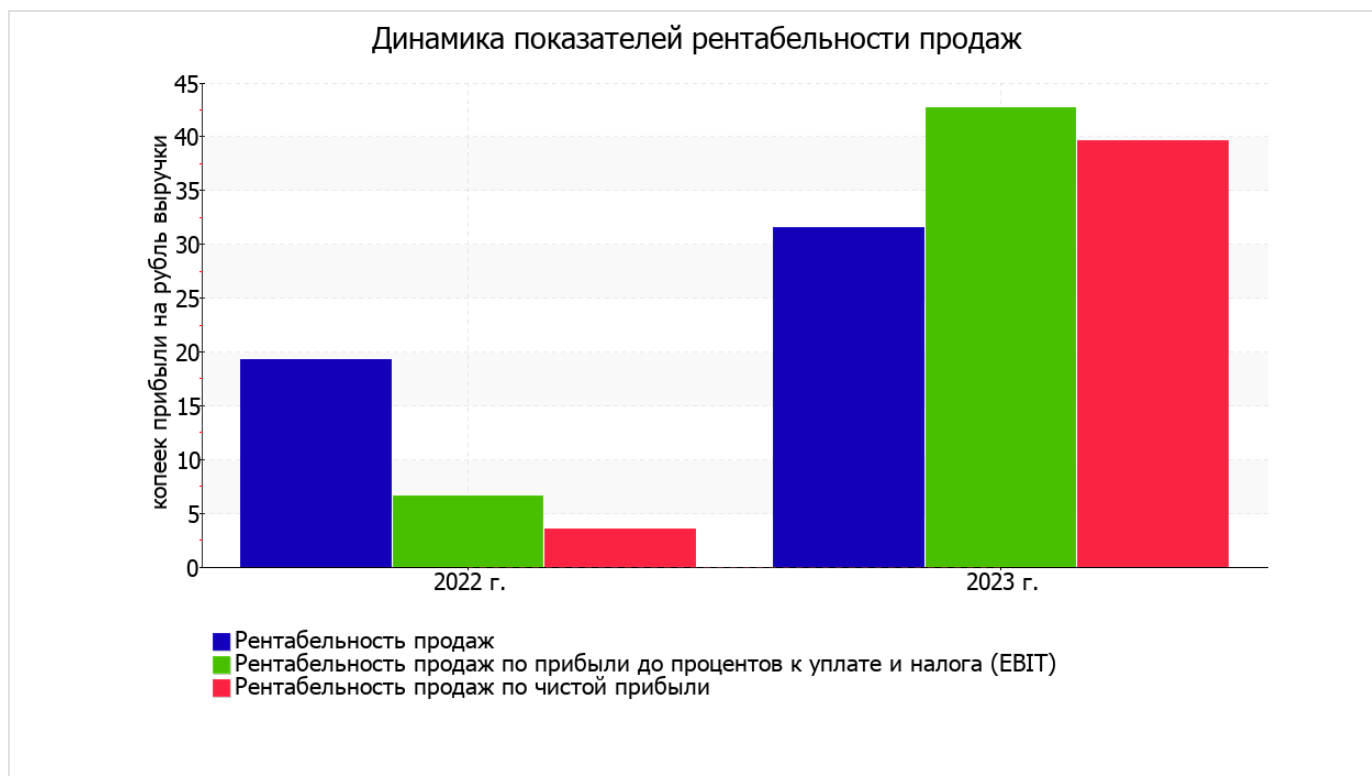
3.2. Анализ рентабельности

Показатели рентабельности	Значения показателя (в %, или в копейках с рубля)		Изменение показателя	
	2022 г.	2023 г.	коп., (гр.3 - гр.2)	± % ((3-2) : 2)
1. Рентабельность продаж (величина прибыли от продаж в каждом рубле выручки). нормальное значение для данной отрасли: не менее 4%.	19,2	31,6	+12,4	+64
2. Рентабельность продаж по ЕВІТ (величина прибыли от продаж до уплаты процентов и налогов в каждом рубле выручки).	6,6	42,7	+36,1	+6,5 раза
3. Рентабельность продаж по чистой прибыли (величина чистой прибыли в каждом рубле выручки). нормальное значение для данной отрасли: 2% и более.	3,6	39,6	+36	+11,1 раза

[За последний период] организация получила прибыль как от продаж, так и в целом от финансово-хозяйственной деятельности, что и обусловило положительные значения всех трех представленных в таблице показателей рентабельности.

[За последний период] организация по обычным видам деятельности получила прибыль в размере **31,6** копеек с каждого рубля выручки от реализации. Более того, имеет место положительная динамика рентабельности обычных видов деятельности по сравнению с данным показателем за аналогичный период года, предшествующего отчетному, (+12,4 коп.).

Показатель рентабельности, рассчитанный как отношение прибыли до процентов к уплате и налогообложения (ЕВІТ) к выручке организации, за период с 01.01.2023 по 31.12.2023 составил **42,7%**. Это значит, что в каждом рубле выручки ООО "НОРДВЕГР ЛТД.МОРСКОЕ КРУИНГОВОЕ АГЕНТСТВО" содержалось **42,7** коп. прибыли до налогообложения и процентов к уплате.



В следующей таблице представлена рентабельность использования вложенного в предпринимательскую деятельность капитала.

Показатель рентабельности	Значение показателя, %	Расчет показателя
	2023 г.	
Рентабельность собственного капитала (ROE)	173,7	Отношение чистой прибыли к средней величине собственного капитала. нормальное значение для данной отрасли: не менее 18%.
Рентабельность активов (ROA)	46,4	Отношение чистой прибыли к средней стоимости активов. нормальное значение для данной отрасли: 10% и более.
Прибыль на задействованный капитал (ROCE)	185,3	Отношение прибыли до уплаты процентов и налогов (ЕБИТ) к собственному капиталу и долгосрочным обязательствам.

[За последний период] каждый рубль собственного капитала ООО "НОРДВЕГР ЛТД.МОРСКОЕ КРУИНГОВОЕ АГЕНТСТВО" принес 1,737 руб. чистой прибыли.

за последний год значение рентабельности активов (46,4%) можно характеризовать как полностью укладывающееся в норму.

3.3. Расчет показателей деловой активности (оборачиваемости)

Далее в таблице рассчитаны показатели оборачиваемости ряда активов, характеризующие скорость возврата вложенных в предпринимательскую деятельность средств, а также показатель оборачиваемости кредиторской задолженности при расчетах с поставщиками и подрядчиками.

Показатель оборачиваемости	Значение в днях	Коэфф. 2023 г.
	2023 г.	
Оборачиваемость оборотных средств (отношение средней величины оборотных активов к среднедневной выручке*; нормальное значение для данной отрасли: 80 и менее дн.)	312	1,2
Оборачиваемость запасов (отношение средней стоимости запасов к среднедневной себестоимости проданных товаров; нормальное значение: не более 4 дн.)	–	–
Оборачиваемость кредиторской задолженности (отношение средней величины кредиторской задолженности к среднедневной выручке)	228	1,6
Оборачиваемость активов (отношение средней стоимости активов к среднедневной выручке; нормальное значение для данной отрасли: 87 и менее дн.)	312	1,2
Оборачиваемость собственного капитала (отношение средней величины собственного капитала к среднедневной выручке)	83	4,4

* Приведен расчет показателя в днях. Значение коэффициента равно отношению 365 к значению показателя в днях.

Оборачиваемость активов за последний год показывает, что организация получает выручку, равную сумме всех имеющихся активов за 312 календарных дней.

4. Выводы по результатам анализа

Ниже обобщены ключевые финансовые показатели ООО "НОРДВЕГР ЛТД.МОРСКОЕ КРУИНГОВОЕ АГЕНТСТВО" за весь рассматриваемый период

Показатели финансового положения и результатов деятельности ООО "НОРДВЕГР ЛТД.МОРСКОЕ КРУИНГОВОЕ АГЕНТСТВО", имеющие исключительно хорошие значения:

- чистые активы превышают уставный капитал, к тому же они увеличились за анализируемый период;
- на 31 декабря 2023 г. коэффициент обеспеченности собственными оборотными средствами демонстрирует вполне соответствующее нормальному значению – 0,47;
- коэффициент абсолютной ликвидности полностью соответствует нормальному значению;
- чиста прибыль составляет значительный процент от совокупной стоимости активов организации (46,4% за 2023 год);
- положительная динамика рентабельности продаж (+12,4 процентных пункта от рентабельности 19,2% за аналогичный период года, предшествующего отчётному);
- положительное изменение собственного капитала относительно общего изменения активов организации;
- абсолютная финансовая устойчивость по величине излишка собственных оборотных средств;
- за последний год получена прибыль от продаж (9 912 тыс. руб.), причем наблюдалась положительная динамика по сравнению с аналогичным периодом прошлого года (+4 897 тыс. руб.);
- чистая прибыль за последний год составила 12 437 тыс. руб. (+11 507 тыс. руб. по сравнению с аналогичным периодом прошлого года);
- положительная динамика прибыли до процентов к уплате и налогообложения (ЕБИТ) на рубль выручки организации (+36,1 коп. к 6,6 коп. с рубля выручки за аналогичный период года, предшествующего отчётному).

Положительно финансовое положение организации характеризует следующий показатель – коэффициент автономии соответствует норме (0,47).

Негативно финансовое положение организации характеризует следующий показатель – ниже нормального значение коэффициент текущей (общей) ликвидности.

В ходе анализа был получен следующий показатель, имеющий критическое значение – коэффициент покрытия инвестиций значительно ниже нормы (доля собственного капитала и долгосрочных обязательств в общей сумме капитала организации составляет 47% (нормальное значение для данной отрасли: не менее 65%).

Приведенный анализ свидетельствует о положительном финансовом состоянии ООО "НОРДВЕГР ЛТД.МОРСКОЕ КРУИНГОВОЕ АГЕНТСТВО", возможности отвечать по своим обязательствам. Финансовое состояние организации позволяют использовать не только внутренние ресурсы, но и привлекать заемные средства.