

# Пояснительная записка к бухгалтерской отчетности

## 1. Сведения об организации

Наименование юридического лица:

Общество с ограниченной ответственностью "Агрокапиталпром"

Идентификационный номер налогоплательщика (ИНН): 2305018020

Код причины постановки на учет (КПП): 231501001

Основным видом деятельности, который является преобладающим и имеет приоритетное значение для организации, является торговля оптовая зерном (ОКВЭД 46.21.11).

## 2. Анализ финансового положения

### 2.1. Структура имущества и источники его формирования

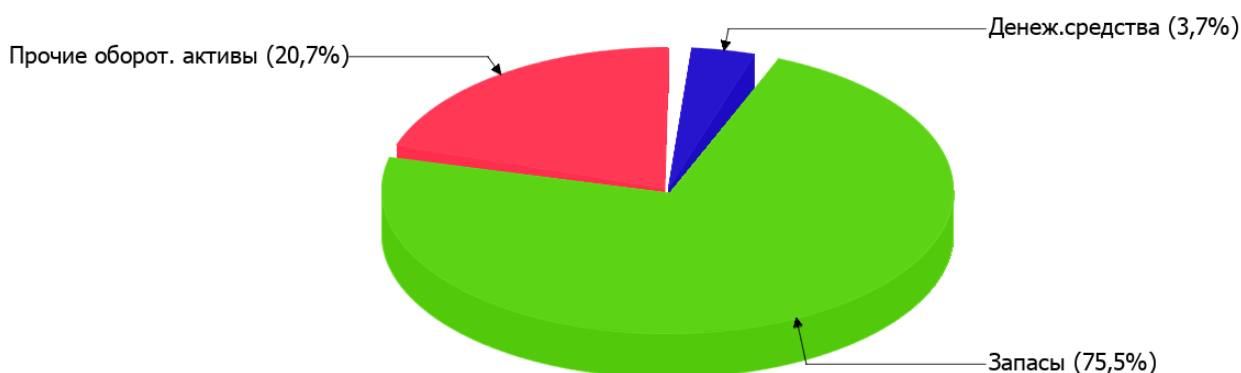
Показатель	Значение показателя				Изменение за анализируемый период	
	в тыс. руб.		в % к валюте баланса		тыс. руб. (гр.3- гр.2)	± % ((гр.3- гр.2) : гр.2)
	31.12.2022	31.12.2023	на начало анализируемого периода (31.12.2022)	на конец анализируемого периода (31.12.2023)		
Актив						
Внеоборотные активы	–	–	–	–	–	–
Оборотные	2 128	2 065	100	100	-63	-3
Пассив						
Собственный капитал	-192	79	-9	3,8	+271	↑
Долгосрочные обязательства	–	–	–	–	–	–
Краткосрочные обязательства	2 320	1 986	109	96,2	-334	-14,4
Валюта баланса	2 128	2 065	100	100	-63	-3

\* Без доходов будущих периодов, включенных в собственный капитал.

Активы на последний день анализируемого периода (31.12.2023) характеризуются отсутствием внеоборотных средств при 100% текущих активов. Активы организации за весь период изменились незначительно (на 3%). Несмотря на снижение активов, собственный капитал увеличился на 141,1%, что, в целом, свидетельствует о положительной динамике имущественного положения организации.

На диаграмме ниже наглядно представлено соотношение основных групп активов организации:

## Структура активов организации на 31 декабря 2023 г.



Снижение активов организации связано, в основном, со снижением показателя по строке "запасы" на **452** тыс. руб. (или **97,6%** вклада в снижение активов).

Одновременно, в пассиве баланса снижение произошло по строке "кредиторская задолженность" (**-574** тыс. руб., или **100%** вклада в снижение пассивов организации за весь анализируемый период).

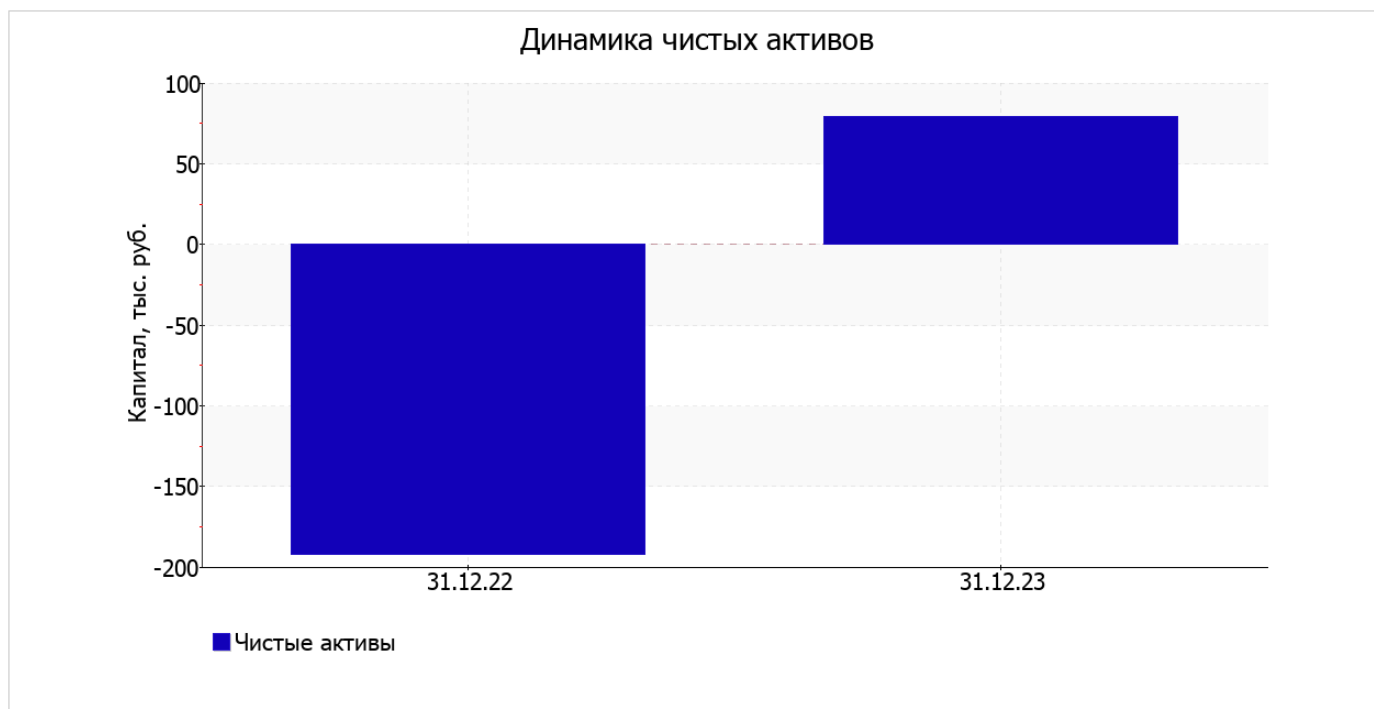
Среди положительно изменившихся статей баланса можно выделить "финансовые и другие оборотные активы" в активе и "капитал и резервы" в пассиве (**+400** тыс. руб. и **+271** тыс. руб. соответственно).

на 31.12.2023 собственный капитал организации равнялся **79** тыс. руб. за весь анализируемый период произошло весьма значительное, на **271** тыс. руб., повышение собственного капитала.

## 2.2. Оценка стоимости чистых активов организации

Показатель	Значение показателя				Изменение	
	в тыс. руб.		в % к валюте баланса		тыс. руб. (гр.3-гр.2)	± % ((гр.3-гр.2) : гр.2)
	31.12.2022	31.12.2023	на начало анализируемого периода (31.12.2022)	на конец анализируемого периода (31.12.2023)		
1. Чистые активы	<b>-192</b>	<b>79</b>	<b>-9</b>	<b>3,8</b>	<b>+271</b>	↑

Имеющаяся величина чистых активов положительно характеризует финансовое положение, полностью удовлетворяя требованиям нормативных актов к величине чистых активов организации. Более того необходимо отметить увеличение чистых активов за весь анализируемый период. Превышение чистых активов над уставным капиталом и в то же время их увеличение за период говорит о хорошем финансовом положении организации по данному признаку. На следующем графике наглядно представлена динамика чистых активов.



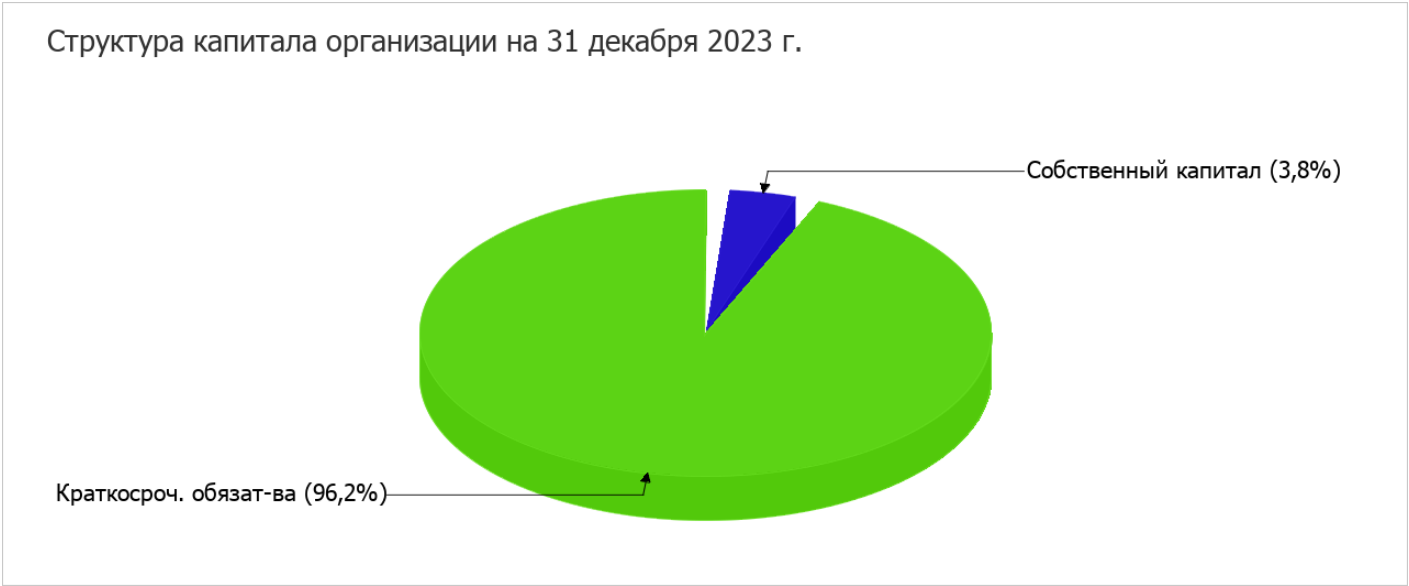
## 2.3. Анализ финансовой устойчивости организации

### 2.3.1. Основные показатели финансовой устойчивости организации

Показатель	Значение показателя		Изменение показателя (гр.3-гр.2)	Описание показателя и его нормативное значение
	31.12.2022	31.12.2023		
Коэффициент автономии	-0,09	0,04	+0,13	Отношение собственного капитала к общей сумме капитала. нормальное значение для данной отрасли: 0,4 и более (оптимальное 0,5-0,7).
Коэффициент обеспеченности собственными оборотными средствами	-0,09	0,04	+0,13	Отношение собственных оборотных средств к оборотным активам. нормальное значение: 0,1 и более.
Коэффициент покрытия инвестиций	-0,09	0,04	+0,13	Отношение собственного капитала и долгосрочных обязательств к общей сумме капитала. нормальное значение для данной отрасли: 0,65 и более.
Коэффициент обеспеченности запасов	-0,1	0,05	+0,15	Отношение собственных оборотных средств к стоимости запасов. нормальное значение: 0,5 и более.
Коэффициент краткосрочной задолженности	1	1	–	Отношение краткосрочной задолженности к общей сумме задолженности.

Коэффициент автономии организации на последний день анализируемого периода составил **0,04**. Полученное значение показывает, что ввиду недостатка собственного капитала (4% от общего капитала) организация в значительной степени зависит от кредиторов. за год отмечен стремительный рост коэффициента автономии – на **0,13**.

Ниже на диаграмме наглядно представлено соотношение собственного и заемного капитала организации: При этом необходимо отметить, что долгосрочные обязательства не нашли отражение на диаграмме ввиду их отсутствия.



на последний день анализируемого периода коэффициент обеспеченности собственными оборотными средствами равнялся **0,04**. Это намного (на **0,13**) выше значения на начало анализируемого периода. на последний день анализируемого периода коэффициент имеет значение, не соответствующее нормативному.

за весь рассматриваемый период произошло стремительное – с **-0,09** до **0,04** (на **0,13**) – повышение коэффициента покрытия инвестиций. Значение коэффициента на 31.12.2023 значительно ниже нормы.

коэффициент обеспеченности материальных запасов на 31 декабря 2023 г. составил **0,05**. за год коэффициент обеспеченности материальных запасов возрос на **0,15**. на последний день анализируемого периода (31.12.2023) значение коэффициента обеспеченности материальных запасов является не соответствующим принятому нормативу.

Коэффициент краткосрочной задолженности Общество с ограниченной ответственностью "Агрокапиталпром" показывает на отсутствие долгосрочной задолженности при 100% краткосрочной.

2.4. Ликвидность

Показатель ликвидности	Значение показателя		Изменение показателя (гр.3 - гр.2)	Расчет, рекомендованное значение
	31.12.2022	31.12.2023		
Коэффициент текущей (общей) ликвидности	0,92	1,04	+0,12	Отношение текущих активов к краткосрочным обязательствам. нормальное значение для данной отрасли: 1,8 и более.
Коэффициент абсолютной ликвидности	0,04	0,04	–	Отношение денежных средств и их эквивалентов к краткосрочным обязательствам. нормальное значение: не менее 0,2.

[На конец периода] коэффициент текущей ликвидности имеет значение ниже нормы (**1,04** против нормативного значения 1,8). При этом следует отметить имевшую место положительную динамику – за последний год коэффициент вырос на **0,12**.

Коэффициент абсолютной ликвидности, как и первый коэффициент, имеет значение ниже нормы (**0,04**). С начала период коэффициент не изменился.

### 3. Анализ эффективности деятельности организации

#### 3.1. Обзор результатов деятельности

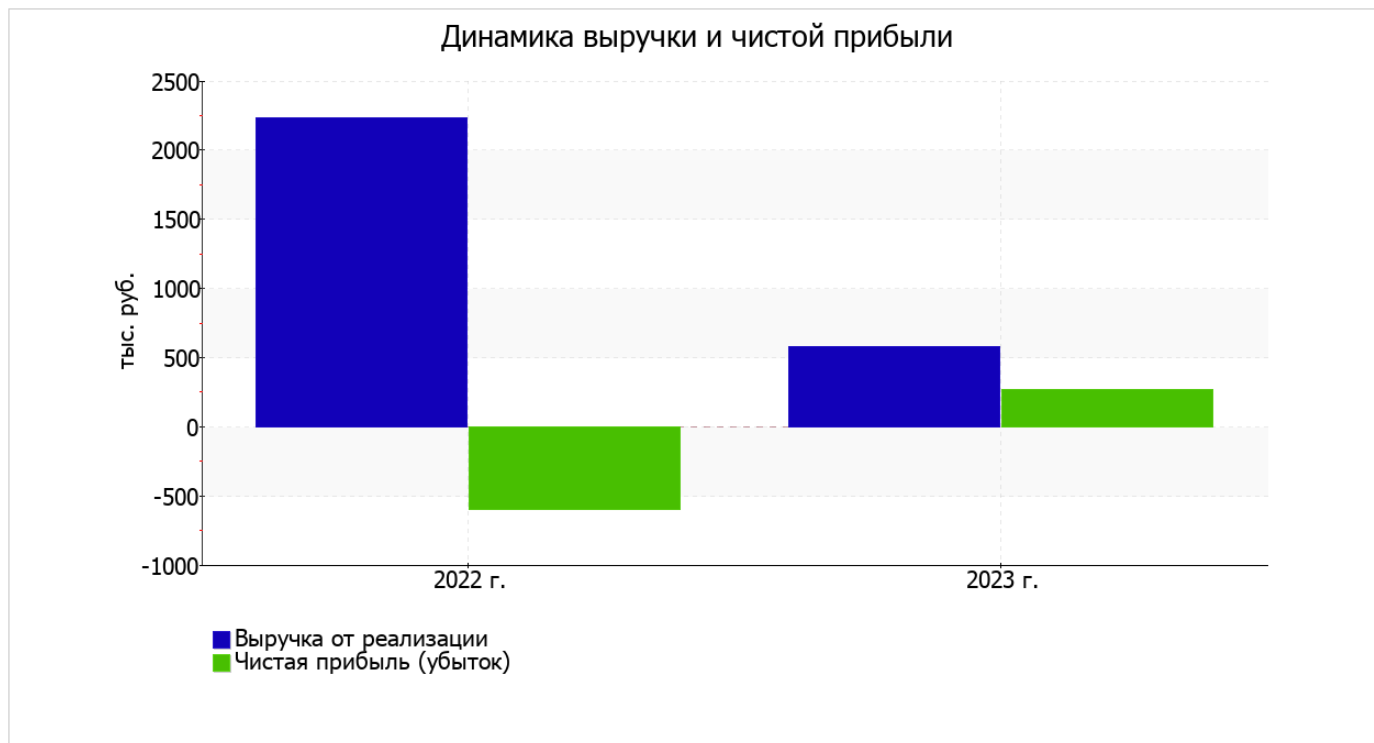
Основные финансовые результаты деятельности Общество с ограниченной ответственностью "Агрокапиталпром" за последний год приведены ниже в таблице.

Из "Отчета о финансовых результатах" следует, что за последний год организация получила прибыль от продаж в размере **315** тыс. руб., что составляет 54,4% от выручки. В прошлом периоде, наоборот, был получен убыток в сумме **476** тыс. руб.

По сравнению с прошлым периодом в текущем снизилась как выручка от продаж, так и расходы по обычной деятельности (на **1 658** и **2 449** тыс. руб. соответственно). Причем в процентном отношении изменение расходов (**-90,3%**) опережает изменение выручки (**-74,1%**)

Показатель	Значение показателя, тыс. руб.		Изменение показателя		Средне- годовая величина, тыс. руб.
	2022 г.	2023 г.	тыс. руб. (гр.3 - гр.2)	± % ((3-2) : 2)	
1. Выручка	2 237	579	-1 658	-74,1	1 408
2. Расходы по обычным видам деятельности	2 713	264	-2 449	-90,3	1 489
3. Прибыль (убыток) от продаж (1-2)	-476	315	+791	↑	-81
4. Прочие доходы и расходы, кроме процентов к уплате	-107	-24	+83	↑	-66
5. ЕВІТ (прибыль до уплаты процентов и налогов) (3+4)	-583	291	+874	↑	-146
6. Проценты к уплате	—	—	—	—	—
7. Налоги на прибыль (доходы)	12	20	+8	+66,7	16
8. Чистая прибыль (убыток) (5-6-7)	-595	271	+866	↑	-162

Изменение выручки наглядно представлено ниже на графике.



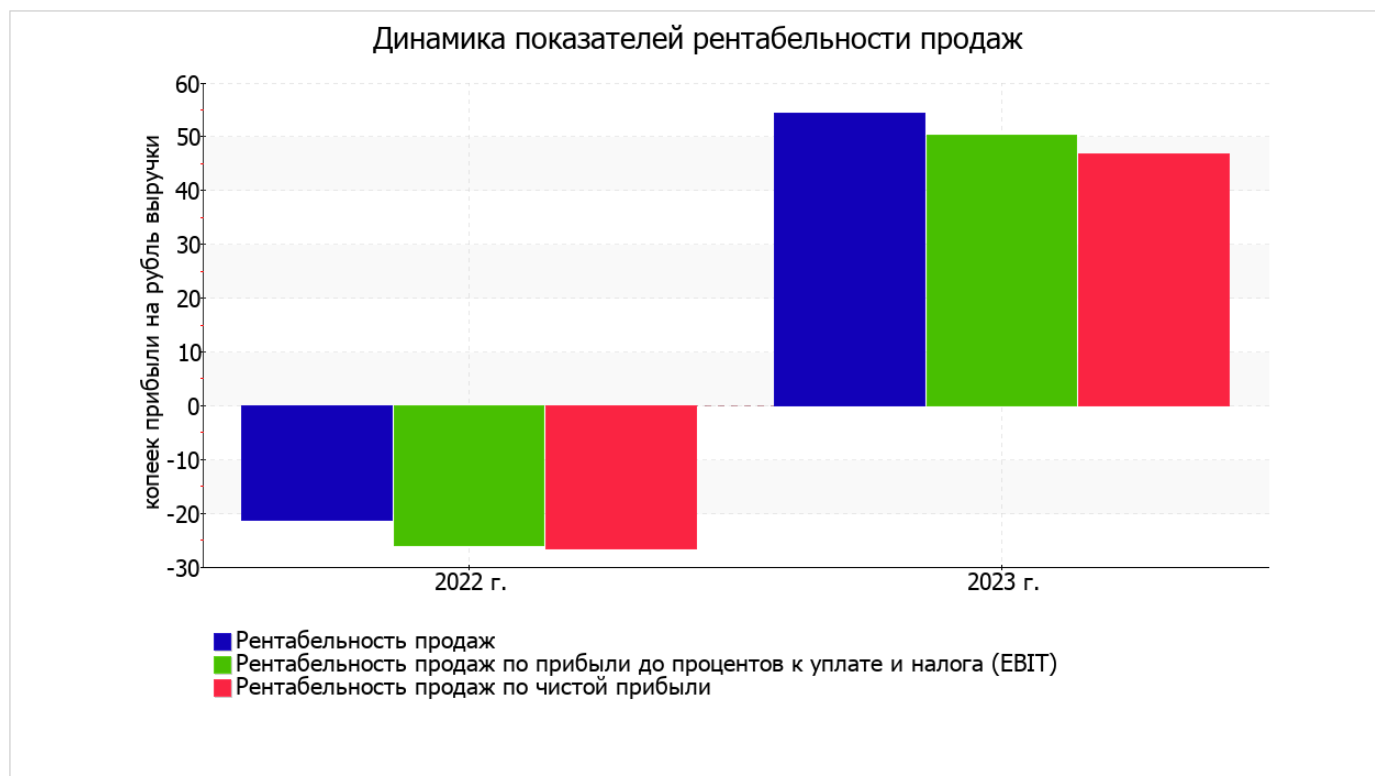
### 3.2. Анализ рентабельности

Показатели рентабельности	Значения показателя (в %, или в копейках с рубля)		Изменение показателя	
	2022 г.	2023 г.	коп., (гр.3 - гр.2)	± % ((3-2) : 2)
1. Рентабельность продаж (величина прибыли от продаж в каждом рубле выручки). нормальное значение для данной отрасли: 4% и более.	-21,3	54,4	+75,7	↑
2. Рентабельность продаж по ЕВІТ (величина прибыли от продаж до уплаты процентов и налогов в каждом рубле выручки).	-26,1	50,3	+76,4	↑
3. Рентабельность продаж по чистой прибыли (величина чистой прибыли в каждом рубле выручки). нормальное значение для данной отрасли: не менее 2%.	-26,6	46,8	+73,4	↑

Представленные в таблице показатели рентабельности за последний год имеют положительные значения как следствие прибыльной деятельности Общество с ограниченной ответственностью "Агрокапиталпром".

Рентабельность продаж за 2023 год составила 54,4%. При этом имеет место положительная динамика рентабельности обычных видов деятельности по сравнению с данным показателем за аналогичный период года, предшествующего отчётному, (+75,7%).

Показатель рентабельности, рассчитанный как отношение прибыли до процентов к уплате и налогообложения (ЕВІТ) к выручке организации, за последний год составил 50,3%. То есть в каждом рубле выручки организации содержалось 50,3 коп. прибыли до налогообложения и процентов к уплате.



Рентабельность использования вложенного в предпринимательскую деятельность капитала представлена в следующей таблице.

Показатель рентабельности	Значение показателя, %	Расчет показателя
	2023 г.	
Рентабельность собственного капитала (ROE)	–	Отношение чистой прибыли к средней величине собственного капитала. нормальное значение для данной отрасли: не менее 14%.
Рентабельность активов (ROA)	12,9	Отношение чистой прибыли к средней стоимости активов. нормальное значение для данной отрасли: не менее 5%.
Прибыль на задействованный капитал (ROCE)	–	Отношение прибыли до уплаты процентов и налогов (EBIT) к собственному капиталу и долгосрочным обязательствам.

В данном случае показатель рентабельности собственного капитала за 2023 год рассчитан не был, поскольку у организации фактически отсутствовал собственный капитал (в среднем составил отрицательную величину: 79 тыс. руб. на последний день анализируемого периода и -192 тыс. руб. на 31.12.2022).

за последний год рентабельность активов демонстрирует исключительно хорошее значение – 12,9%.

### 3.3. Расчет показателей деловой активности (оборачиваемости)

Далее в таблице рассчитаны показатели оборачиваемости ряда активов, характеризующие скорость возврата вложенных в предпринимательскую деятельность средств, а также показатель оборачиваемости кредиторской задолженности при расчетах с поставщиками и подрядчиками.

Показатель оборачиваемости	Значение в днях	Коэфф. 2023 г.
	2023 г.	
Оборачиваемость оборотных средств (отношение средней величины оборотных активов к среднедневной выручке*; нормальное значение для данной отрасли: 109 и менее дн.)	1 322	0,3
Оборачиваемость запасов (отношение средней стоимости запасов к среднедневной себестоимости проданных товаров; нормальное значение для данной отрасли: 23 и менее дн.)	–	–
Оборачиваемость кредиторской задолженности (отношение средней величины кредиторской задолженности к среднедневной выручке)	216	1,7
Оборачиваемость активов (отношение средней стоимости активов к среднедневной выручке; нормальное значение для данной отрасли: 117 и менее дн.)	1 322	0,3
Оборачиваемость собственного капитала (отношение средней величины собственного капитала к среднедневной выручке)	–	–

\* Приведен расчет показателя в днях. Значение коэффициента равно отношению 365 к значению показателя в днях.

Оборачиваемость активов за весь рассматриваемый период показывает, что организация получает выручку, равную сумме всех имеющихся активов за 1322 календарных дня (т.е. 4 года).

## 4. Выводы по результатам анализа

Ниже обобщены ключевые финансовые показатели Общество с ограниченной ответственностью "Агрокапиталпром" за последний год

С исключительно хорошей стороны финансовое положение и результаты деятельности организации характеризуют следующие показатели:

- чистые активы превышают уставный капитал, к тому же они увеличились за анализируемый период;
- отличная рентабельность активов (12,9% за период с 01.01.2023 по 31.12.2023);
- рост рентабельности продаж (+75,7 процентных пункта от рентабельности -21,3% за аналогичный период года, предшествующего отчётному);
- положительная динамика изменения собственного капитала Общество с ограниченной ответственностью "Агрокапиталпром" при том что, активы организации изменились незначительно (на 3%);
- за последний год получена прибыль от продаж (315 тыс. руб.), более того наблюдалась положительная динамика по сравнению с аналогичным периодом прошлого года (+791 тыс. руб.);
- чистая прибыль за последний год составила 271 тыс. руб. (+866 тыс. руб. по сравнению с аналогичным периодом прошлого года);
- рост прибыли до процентов к уплате и налогообложения (EBIT) на рубль выручки организации (+76,4 коп. к -26,1 коп. с рубля выручки за такой же период прошлого года).

Анализ выявил следующие показатели, неудовлетворительно характеризующие финансовое положение организации:

- низкая величина собственного капитала относительно общей величины активов (4%);
- коэффициент обеспеченности собственными оборотными средствами имеет неудовлетворительное значение (0,04);
- ниже принятой нормы коэффициент текущей (общей) ликвидности;
- неустойчивое финансовое положение по величине собственных оборотных средств.

Приведенные ниже 2 показателя финансового положения организации имеют критические значения:

- существенно ниже нормы коэффициент абсолютной ликвидности;
- коэффициент покрытия инвестиций значительно ниже нормы (доля собственного капитала и долгосрочных обязательств в общей сумме капитала организации составляет 4% (нормальное значение для данной отрасли: 65% и более)).



Согласно приведенному анализу, финансовое состояние Общества с ограниченной ответственностью "Агрокапиталпром" не в полной мере соответствует принятым нормам, часть показателей имеет неудовлетворительные значения. При этом у организации имеются возможности для продолжения деятельности, восстановления нормативных значений финансовых показателей.