

# Пояснительная записка к бухгалтерской отчетности

## 1. Сведения об организации

Наименование юридического лица:

Общество с ограниченной ответственностью "С-ДСУ 111"

Идентификационный номер налогоплательщика (ИНН): 7107094910

Код причины постановки на учет (КПП): 710001001

Основным видом деятельности, который является преобладающим и имеет приоритетное значение для организации, является строительство жилых и нежилых зданий (ОКВЭД 41.20).

## 2. Анализ финансового положения Общество с ограниченной ответственностью "С-ДСУ 111"

### 2.1. Структура имущества и источники его формирования

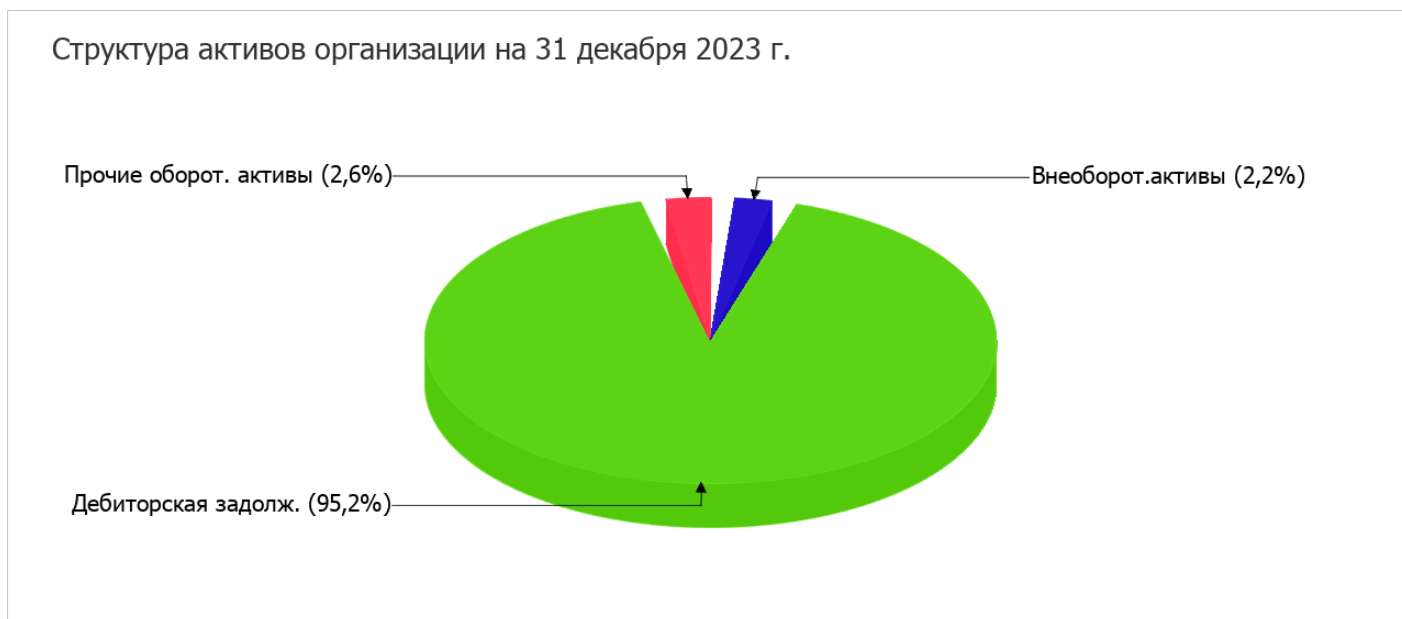
Показатель	Значение показателя				Изменение за анализируемый период	
	в тыс. руб.		в % к валюте баланса		тыс. руб. (гр.3- гр.2)	± % ((гр.3- гр.2) : гр.2)
	31.12.2022	31.12.2023	на начало анализируемого периода (31.12.2022)	на конец анализируемого периода (31.12.2023)		
<b>Актив</b>						
1. Внеоборотные активы	4 398	18 651	0,3	2,2	+14 253	+4,2 раза
в том числе: основные средства	4 294	18 651	0,3	2,2	+14 357	+4,3 раза
нематериальные активы	–	–	–	–	–	–
2. Оборотные, всего	1 602 069	826 230	99,7	97,8	-775 839	-48,4
в том числе: запасы	962 722	–	59,9	–	-962 722	-100
дебиторская задолженность	612 083	803 976	38,1	95,2	+191 893	+31,4
денежные средства и краткосрочные финансовые вложения	15 353	15 353	1	1,8	–	–
<b>Пассив</b>						
1. Собственный капитал	23 678	-844 948	1,5	-100	-868 626	↓
2. Долгосрочные обязательства, всего	–	–	–	–	–	–
в том числе: заемные средства	–	–	–	–	–	–

Показатель	Значение показателя				Изменение за анализируемый период	
	в тыс. руб.		в % к валюте баланса		тыс. руб. (гр.3- гр.2)	± % ((гр.3- гр.2) : гр.2)
	31.12.2022	31.12.2023	на начало анализируемого периода (31.12.2022)	на конец анализируемого периода (31.12.2023)		
3. Краткосрочные обязательства*, всего	1 582 789	1 689 829	98,5	200	+107 040	+6,8
в том числе: заемные средства	–	–	–	–	–	–
Валюта баланса	1 606 467	844 881	100	100	-761 586	-47,4

\* Без доходов будущих периодов, возникших в связи с безвозмездным получением имущества и государственной помощи, включенных в собственный капитал.

Соотношение основных качественных групп активов организации на последний день анализируемого периода характеризуется большой долей (97,8%) текущих активов и незначительным процентом внеоборотных средств. Активы организации за весь период уменьшились на **761 586** тыс. руб. (на **47,4%**). Отмечая уменьшение активов, необходимо учесть, что собственный капитал уменьшился еще в большей степени – в **35,7** раза. опережающее снижение собственного капитала относительно общего изменения активов следует рассматривать как негативный фактор.

На диаграмме ниже представлена структура активов организации в разрезе основных групп:



Снижение активов организации связано, главным образом, со снижением показателя по строке "запасы" на **962 722** тыс. руб. (или **99,5%** вклада в снижение активов).

Одновременно, в пассиве баланса снижение произошло по строке "нераспределенная прибыль (непокрытый убыток)" (**-882 109** тыс. руб., или **100%** вклада в снижение пассивов организации за весь рассматриваемый период).

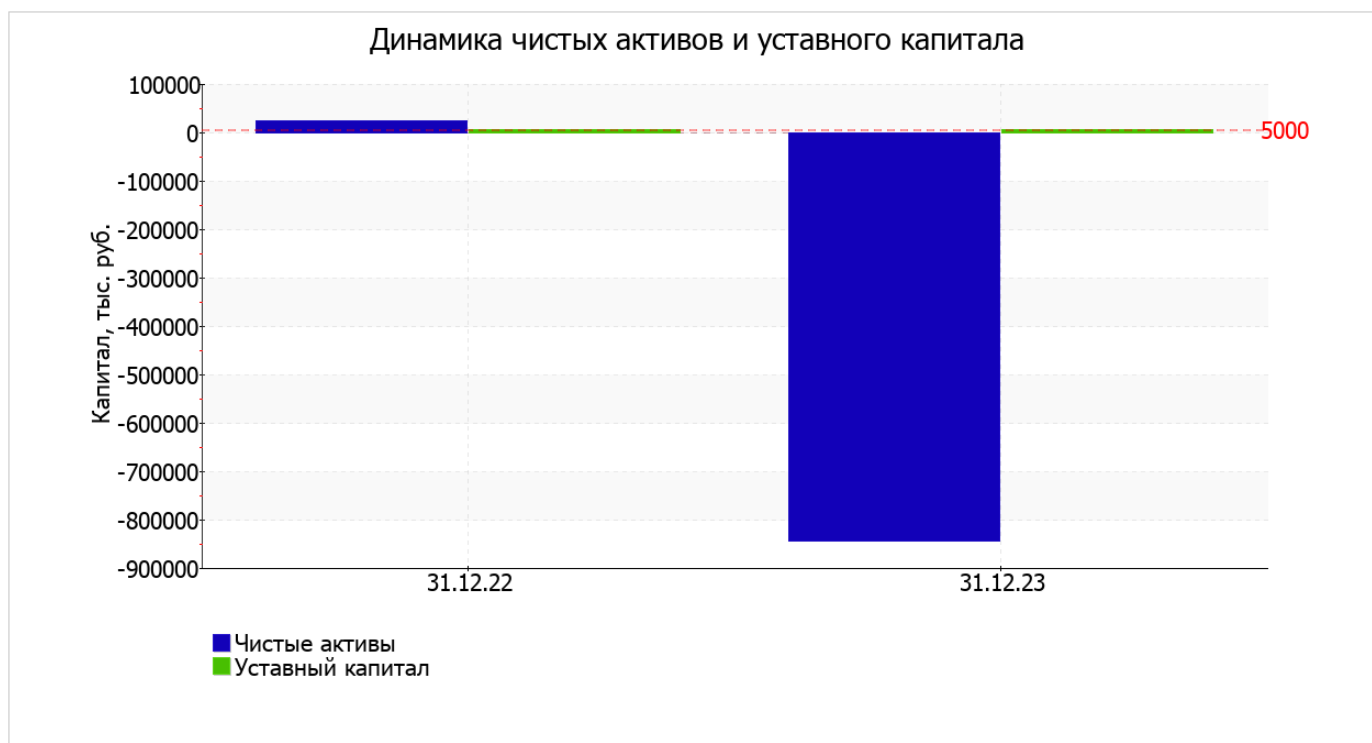
Среди положительно изменившихся статей баланса можно выделить "дебиторская задолженность" в активе и "кредиторская задолженность" в пассиве (**+191 893** тыс. руб. и **+107 040** тыс. руб. соответственно).

на 31.12.2023 собственный капитал организации равнялся **-844 948,0** тыс. руб., что на **868 626,0** тыс. руб. меньше, чем на 31.12.2022.

## 2.2. Чистые активы организации

Показатель	Значение показателя				Изменение	
	в тыс. руб.		в % к валюте баланса		тыс. руб. (гр.3- гр.2)	± % ((гр.3- гр.2) : гр.2)
	31.12.2022	31.12.2023	на начало анализируемого периода (31.12.2022)	на конец анализируемого периода (31.12.2023)		
1. Чистые активы	23 678	-844 948	1,5	-100	-868 626	↓
2. Уставный капитал	5 000	5 000	0,3	0,6	-	-
3. Превышение чистых активов над уставным капиталом (стр.1-стр.2)	18 678	-849 948	1,2	-100,6	-868 626	↓

[На конец периода] чистые активы Общество с ограниченной ответственностью "С-ДСУ 111" составляют отрицательную величину. Отрицательная величина чистых активов негативно характеризует финансовое положение и не удовлетворяет требованиям нормативных актов к величине чистых активов организации. В случае, если стоимость чистых активов общества останется меньше его уставного капитала по окончании финансового года, следующего за вторым финансовым годом или каждым последующим финансовым годом, по окончании которых стоимость чистых активов общества оказалась меньше его уставного капитала, общество не позднее чем через шесть месяцев после окончания соответствующего финансового года обязано уменьшить уставный капитал до размера, не превышающего стоимости его чистых активов, либо принять решение о ликвидации (п. 4 ст. 30 Федерального закона от 08.02.1998 г. N 14-ФЗ "Об обществах с ограниченной ответственностью"). К тому же необходимо отметить снижение чистых активов в течение анализируемого периода. То есть наблюдается одновременно и критическое положение на конец периода и ухудшение показателя в течение периода. Сохранение имевшей место тенденции способно привести организацию к банкротству. Ниже на графике представлено изменение чистых активов и уставного капитала.



## 2.3. Анализ финансовой устойчивости организации

### 2.3.1. Основные показатели финансовой устойчивости организации

Показатель	Значение показателя		Изменение показателя (гр.3-гр.2)	Описание показателя и его нормативное значение
	31.12.2022	31.12.2023		
Коэффициент автономии	0,01	-1	-1,01	Отношение собственного капитала к общей сумме капитала. нормальное значение для данной отрасли: не менее 0,4 (оптимальное 0,5-0,7).
Коэффициент обеспеченности собственными оборотными средствами	0,01	-1,05	-1,06	Отношение собственных оборотных средств к оборотным активам. нормальное значение: 0,1 и более.
Коэффициент покрытия инвестиций	0,01	-1	-1,01	Отношение собственного капитала и долгосрочных обязательств к общей сумме капитала. нормальное значение для данной отрасли: не менее 0,65.
Коэффициент маневренности собственного капитала	0,81	–	-0,81	Отношение собственных оборотных средств к источникам собственных средств. нормальное значение для данной отрасли: не менее 0,2.
Коэффициент обеспеченности запасов	0,02	–	-0,02	Отношение собственных оборотных средств к стоимости запасов. нормальное значение: 0,5 и более.
Коэффициент краткосрочной задолженности	1	1	–	Отношение краткосрочной задолженности к общей сумме задолженности.

Коэффициент автономии организации на 31 декабря 2023 г. составил **-1**. Полученное значение говорит о полной зависимости организации от заемного капитала. за год изменение коэффициента автономии составило **-1,01**.

за весь рассматриваемый период имело место весьма значительное падение коэффициента обеспеченности собственными оборотными средствами – на **1,06** (до **-1,05**). на 31.12.2023 значение коэффициента характеризуется как критическое.

коэффициент покрытия инвестиций в течение анализируемого периода стремительно уменьшился – с **0,01** до **-1 (-1,01)**. Значение коэффициента на последний день анализируемого периода значительно ниже допустимой величины.

Коэффициент краткосрочной задолженности Общество с ограниченной ответственностью "С-ДСУ 111" показывает на отсутствие долгосрочной задолженности при 100% краткосрочной.

## 2.4. Ликвидность

Показатель ликвидности	Значение показателя		Изменение показателя (гр.3 - гр.2)	Расчет, рекомендованное значение
	31.12.2022	31.12.2023		
1. Коэффициент текущей (общей) ликвидности	1,01	0,49	-0,52	Отношение текущих активов к краткосрочным обязательствам. нормальное значение для данной отрасли: 1,7 и более.
2. Коэффициент быстрой (промежуточной) ликвидности	0,4	0,48	+0,08	Отношение ликвидных активов к краткосрочным обязательствам. нормальное значение: 1 и более.
3. Коэффициент абсолютной ликвидности	0,01	0,01	-	Отношение высоколиквидных активов к краткосрочным обязательствам. нормальное значение: 0,2 и более.

[На конец периода] при норме 1,7 коэффициент текущей (общей) ликвидности имеет значение **0,49**. Более того следует отметить отрицательную динамику показателя – за год коэффициент текущей ликвидности снизился на **-0,52**.

Значение коэффициента быстрой (промежуточной) ликвидности тоже не соответствует норме – **0,48** при норме 1. Это означает, что у Общества с ограниченной ответственностью "С-ДСУ 111" недостаточно активов, которые можно в сжатые сроки перевести в денежные средства, чтобы погасить краткосрочную кредиторскую задолженность.

Коэффициент абсолютной ликвидности, как и два другие, имеет значение ниже нормы (**0,01**). При этом с начала период коэффициент не изменился.

## 3. Анализ эффективности деятельности организации

### 3.1. Обзор результатов деятельности

Ниже в таблице приведены основные финансовые результаты деятельности Общества с ограниченной ответственностью "С-ДСУ 111" за весь анализируемый период и аналогичный период прошлого года.

По данным "Отчета о финансовых результатах" в течение анализируемого периода организация не имела операций по обычными видами деятельности, и финансовый результат формируют прочие доходы-расходы.

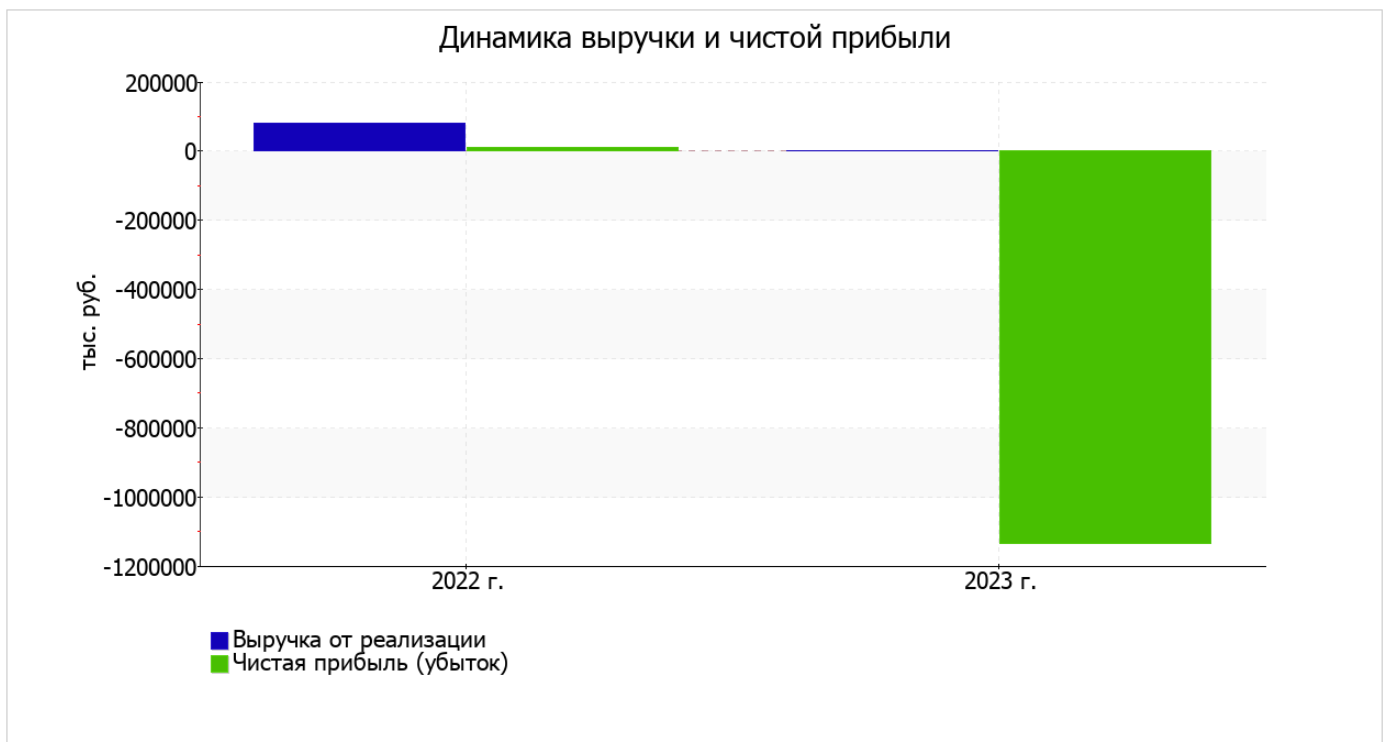
По сравнению с прошлым периодом в текущем уменьшилась как выручка от продаж, так и расходы по обычным видам деятельности (на **79 108** и **59 948** тыс. руб. соответственно).

убыток от прочих операций за весь рассматриваемый период составил **1 108 624** тыс. руб., что на 1 099 975 тыс. руб. (в 128,2 раза) больше, чем убыток за аналогичный период прошлого года.

Показатель	Значение показателя, тыс. руб.		Изменение показателя		Средне-годовая величина, тыс. руб.
	2022 г.	2023 г.	тыс. руб. (гр.3 - гр.2)	± % ((3-2) : 2)	
1. Выручка	79 108	-	-79 108	-100	39 554
2. Расходы по обычным видам деятельности	59 948	-	-59 948	-100	29 974
3. Прибыль (убыток) от продаж (1-2)	19 160	-	-19 160	-100	9 580

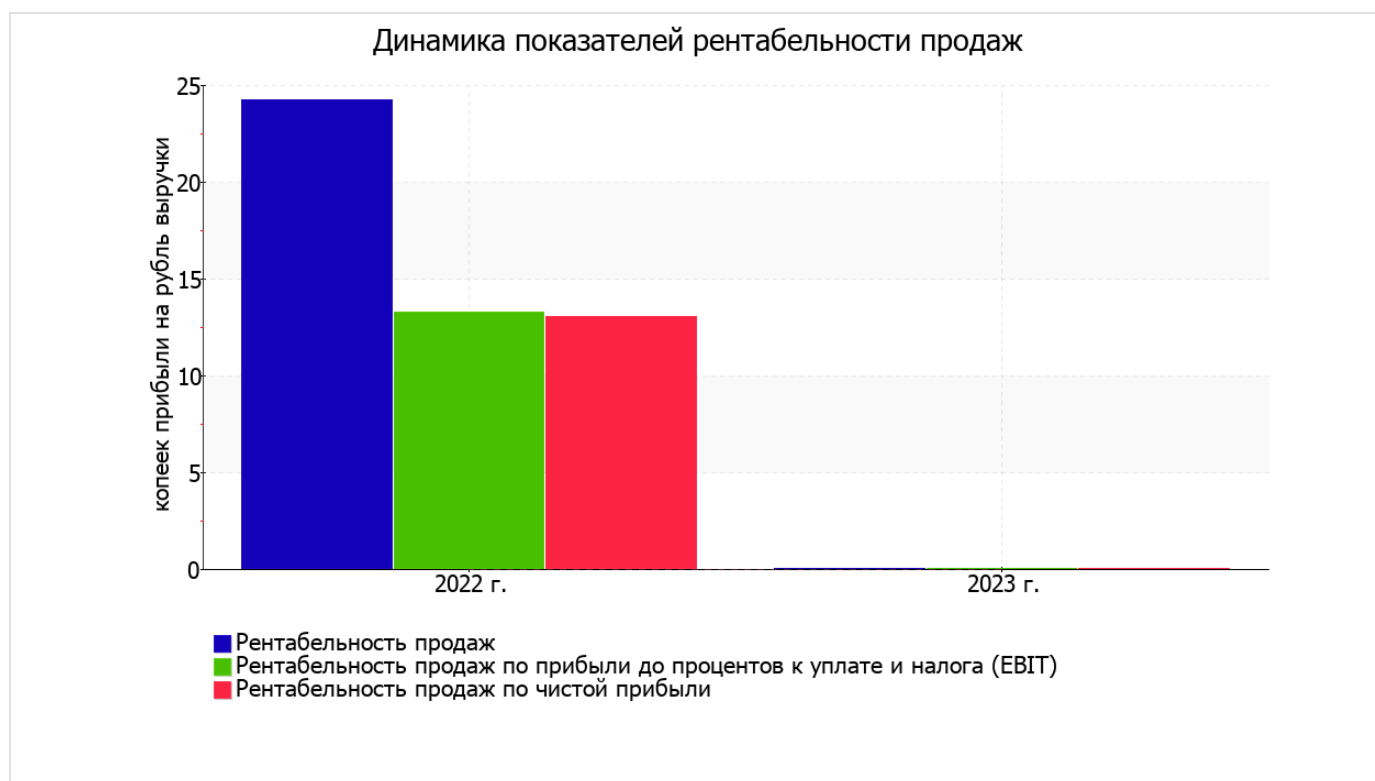
Показатель	Значение показателя, тыс. руб.		Изменение показателя		Средне-годовая величина, тыс. руб.
	2022 г.	2023 г.	тыс. руб. (гр.3 - гр.2)	± % ((3-2) : 2)	
4. Прочие доходы и расходы, кроме процентов к уплате	-8 649	-1 108 624	-1 099 975	↓	-558 637
5. ЕВІТ (прибыль до уплаты процентов и налогов) (3+4)	10 511	-1 108 624	-1 119 135	↓	-549 057
6. Проценты к уплате	-	-	-	-	-
7. Налог на прибыль, изменение налоговых активов и прочее	-180	-25 603	-25 423	↓	-12 892
8. Чистая прибыль (убыток) (5-6+7)	10 331	-1 134 227	-1 144 558	↓	-561 948
Справочно: Совокупный финансовый результат периода	10 331	-1 134 227	-1 144 558	↓	-561 948
Изменение за период нераспределенной прибыли (непокрытого убытка) по данным бухгалтерского баланса (измен. стр. 1370)	x	-882 109	x	x	x

Изменение выручки наглядно представлено ниже на графике.



### 3.2. Анализ рентабельности

Показатели рентабельности	Значения показателя (в %, или в копейках с рубля)		Изменение показателя	
	2022 г.	2023 г.	коп., (гр.3 - гр.2)	± % ((3-2) : 2)
1. Рентабельность продаж (величина прибыли от продаж в каждом рубле выручки). нормальное значение для данной отрасли: 4% и более.	24,2	–	-24,2	-100
2. Рентабельность продаж по ЕБИТ (величина прибыли от продаж до уплаты процентов и налогов в каждом рубле выручки).	13,3	–	-13,3	-100
3. Рентабельность продаж по чистой прибыли (величина чистой прибыли в каждом рубле выручки). нормальное значение: 2% и более.	13,1	–	-13,1	-100



В следующей таблице представлена рентабельность использования вложенного в предпринимательскую деятельность капитала.

Показатель рентабельности	Значение показателя, %	Расчет показателя
	2023 г.	
Рентабельность собственного капитала (ROE)	–	Отношение чистой прибыли к средней величине собственного капитала. нормальное значение для данной отрасли: не менее 10%.
Рентабельность активов (ROA)	-92,5	Отношение чистой прибыли к средней стоимости активов. нормальное значение для данной отрасли: 3% и более.

Показатель рентабельности	Значение показателя, %	Расчет показателя
	2023 г.	
Прибыль на задействованный капитал (ROCE)	–	Отношение прибыли до уплаты процентов и налогов (ЕБИТ) к собственному капиталу и долгосрочным обязательствам.

Поскольку у организации фактически отсутствовал собственный капитал (в среднем составил отрицательную величину: **-844 948** тыс. руб. на 31 декабря 2023 г. и **23 678** тыс. руб. на 31.12.2022), значение показателя рентабельности собственного капитала за последний год отсутствует.

рентабельность активов за последний год имеет критическое значение, равное **-92,5%**.

### 3.3. Деловая активность (оборачиваемость активов и обязательств)

Далее в таблице рассчитаны показатели оборачиваемости ряда активов, характеризующие скорость возврата вложенных в предпринимательскую деятельность средств, а также показатель оборачиваемости кредиторской задолженности при расчетах с поставщиками и подрядчиками.

Показатель оборачиваемости	Значение в днях	Коэфф. 2023 г.
	2023 г.	
Оборачиваемость оборотных средств (отношение средней величины оборотных активов к среднедневной выручке*; нормальное значение для данной отрасли: 156 и менее дн.)	–	–
Оборачиваемость запасов (отношение средней стоимости запасов к среднедневной себестоимости проданных товаров; нормальное значение для данной отрасли: 19 и менее дн.)	–	–
Оборачиваемость дебиторской задолженности (отношение средней величины дебиторской задолженности к среднедневной выручке; нормальное значение для данной отрасли: не более 80 дн.)	–	–
Оборачиваемость кредиторской задолженности (отношение средней величины кредиторской задолженности к среднедневной выручке)	–	–
Оборачиваемость активов (отношение средней стоимости активов к среднедневной выручке; нормальное значение для данной отрасли: 181 и менее дн.)	–	–
Оборачиваемость собственного капитала (отношение средней величины собственного капитала к среднедневной выручке)	–	–

\* Приведен расчет показателя в днях. Значение коэффициента равно отношению 365 к значению показателя в днях.

## 4. Выводы по результатам анализа

Ниже по качественному признаку обобщены важнейшие показатели финансового положения и результаты деятельности Общество с ограниченной ответственностью "С-ДСУ 111" в течение анализируемого периода.

С критической стороны финансовое положение и результаты деятельности Общество с ограниченной ответственностью "С-ДСУ 111" характеризуют следующие показатели:

- критическое значение коэффициента автономии (-1), из-за фактического отсутствия собственного капитала);
- чистые активы меньше уставного капитала, при этом за период имело место снижение величины чистых активов;
- коэффициент обеспеченности собственными оборотными средствами на 31.12.2023 имеет критическое значение, равное -1,05;
- коэффициент текущей (общей) ликвидности существенно ниже нормального значения;
- коэффициент быстрой (промежуточной) ликвидности значительно ниже нормативного значения;
- коэффициент абсолютной ликвидности существенно ниже нормативного значения;
- отрицательное изменение собственного капитала относительно общего изменения активов организации;
- коэффициент покрытия инвестиций значительно ниже нормы (доля собственного капитала и долгосрочных обязательств в общей сумме капитала организации составляет -100% (нормальное значение для данной отрасли: 65% и более);
- крайне неустойчивое финансовое положение по величине собственных оборотных средств;
- убыток от финансово-хозяйственной деятельности за 2023 год составил -1 134 227 тыс. руб.

Показателем, имеющим значение на границе норматива, является следующий – финансовый результат от продаж за весь анализируемый период равен нулю.

Негативно финансовое положение Общество с ограниченной ответственностью "С-ДСУ 111" характеризует следующий показатель – не соблюдается нормальное соотношение активов по степени ликвидности и обязательств по сроку погашения.

Представленный анализ показывает, что основные финансовые показатели организации не соответствуют общепринятым нормативным значение, что должно найти отражение в планировании деятельности на ближайшую перспективу.