

Пояснительная записка к бухгалтерской отчетности

1. Сведения об организации

Наименование юридического лица:

ОБЩЕСТВО С ОГРАНИЧЕННОЙ ОТВЕТСТВЕННОСТЬЮ "НАДЕЖНОСТЬ"

Идентификационный номер налогоплательщика (ИНН): 7708823237

Код причины постановки на учет (КПП): 770801001

Основным видом деятельности, который является преобладающим и имеет приоритетное значение для организации, является деятельность по технической инвентаризации недвижимого имущества (ОКВЭД 68.32.3).

2. Анализ финансового положения

2.1. Структура имущества и источники его формирования

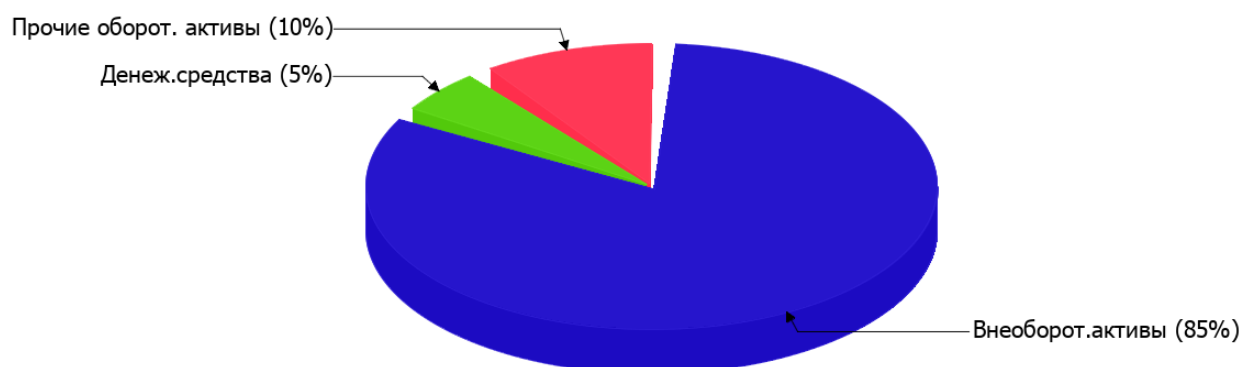
Показатель	Значение показателя				Изменение за анализируемый период	
	в тыс. руб.		в % к валюте баланса		тыс. руб. (гр.3- гр.2)	± % ((гр.3- гр.2) : гр.2)
	31.12.2022	31.12.2023	на начало анализируемого периода (31.12.2022)	на конец анализируемого периода (31.12.2023)		
Актив						
Внеоборотные активы	36	34	75	85	-2	-5,6
Оборотные	12	6	25	15	-6	-50
Пассив						
Собственный капитал	34	24	70,8	60	-10	-29,4
Долгосрочные обязательства	-	-	-	-	-	-
Краткосрочные обязательства	14	16	29,2	40	+2	+14,3
Валюта баланса	48	40	100	100	-8	-16,7

* Без доходов будущих периодов, включенных в собственный капитал.

Активы на последний день анализируемого периода характеризуются таким соотношением: 85% внеоборотных активов и 15% текущих. Активы организации за весь период уменьшились на 8 тыс. руб. (на 16,7%). Учитывая снижение активов, необходимо отметить, что собственный капитал уменьшился еще в большей степени – на 29,4%. опережающее снижение собственного капитала относительно общего изменения активов является негативным показателем.

Наглядно соотношение основных групп активов организации представлено ниже на диаграмме:

Структура активов организации на 31 декабря 2023 г.



Снижение величины активов организации связано со снижением следующих позиций актива бухгалтерского баланса (в скобках указана доля изменения статьи в общей сумме всех отрицательно изменившихся статей):

- денежные средства и денежные эквиваленты – 4 тыс. руб. (50%)
- финансовые и другие оборотные активы – 2 тыс. руб. (25%)
- материальные внеоборотные активы – 2 тыс. руб. (25%)

Одновременно, в пассиве баланса снижение произошло по строке "капитал и резервы" (-10 тыс. руб., или 100% вклада в снижение пассивов организации за весь рассматриваемый период).

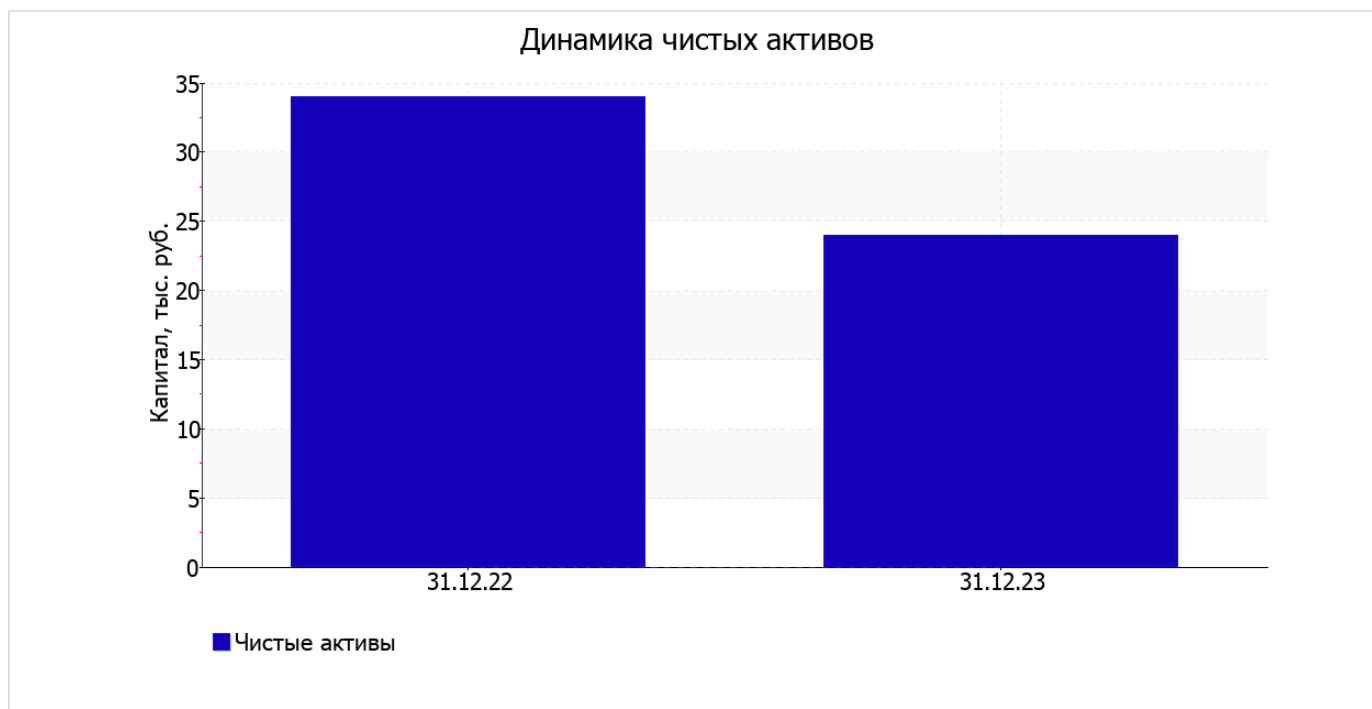
Среди положительно изменившихся статей баланса можно выделить "кредиторская задолженность" в пассиве (+2 тыс. руб.).

собственный капитал организации за весь анализируемый период существенно снизился до 24 тыс. руб. (на 10 тыс. руб., или на 29,4%).

2.2. Оценка стоимости чистых активов организации

Показатель	Значение показателя				Изменение	
	в тыс. руб.		в % к валюте баланса		тыс. руб. (гр.3-гр.2)	± % ((гр.3-гр.2) : гр.2)
	31.12.2022	31.12.2023	на начало анализируемого периода (31.12.2022)	на конец анализируемого периода (31.12.2023)		
1. Чистые активы	34	24	70,8	60	-10	-29,4

Имеющаяся величина чистых активов положительно характеризует финансовое положение, полностью удовлетворяя требованиям нормативных актов к величине чистых активов организации. При этом следует отметить снижение чистых активов на 29,4% за год. Несмотря на нормальную относительно уставного капитала величину чистых активов, их дальнейшее снижение может привести к ухудшению данного соотношения. Наглядное изменение чистых активов представлено на следующем графике.



2.3. Анализ финансовой устойчивости организации

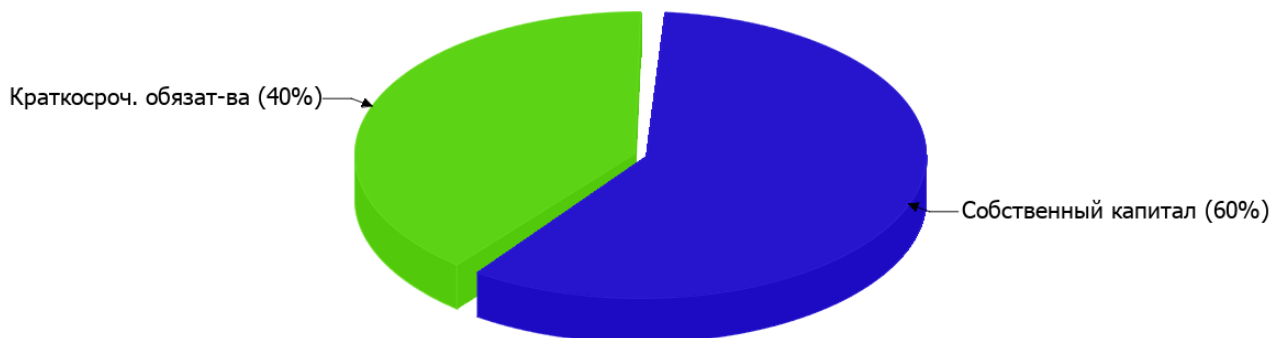
2.3.1. Основные показатели финансовой устойчивости организации

Показатель	Значение показателя		Изменение показателя (гр.3-гр.2)	Описание показателя и его нормативное значение
	31.12.2022	31.12.2023		
Коэффициент автономии	0,71	0,6	-0,11	Отношение собственного капитала к общей сумме капитала. нормальное значение для данной отрасли: 0,55 и более (оптимальное 0,65-0,75).
Коэффициент обеспеченности собственными оборотными средствами	-0,17	-1,67	-1,5	Отношение собственных оборотных средств к оборотным активам. нормальное значение: 0,1 и более.
Коэффициент покрытия инвестиций	0,71	0,6	-0,11	Отношение собственного капитала и долгосрочных обязательств к общей сумме капитала. нормальное значение для данной отрасли: не менее 0,8.
Коэффициент обеспеченности запасов	–	–	–	Отношение собственных оборотных средств к стоимости запасов. нормальное значение: 0,5 и более.
Коэффициент краткосрочной задолженности	1	1	–	Отношение краткосрочной задолженности к общей сумме задолженности.

Коэффициент автономии организации на 31 декабря 2023 г. составил **0,6**. Полученное значение говорит о том, что доля собственного капитала в общем капитале организации составляет **60%**, соответствуя общепринятому критерию (нормальное значение для данной отрасли: 0,55 и более, оптимальное 0,65-0,75). в течение анализируемого периода коэффициент автономии ощутимо снизился (на **0,11**).

Ниже на диаграмме наглядно представлено соотношение собственного и заемного капитала организации: Следует отметить, что долгосрочные обязательства на диаграмме не отражены, поскольку полностью отсутствуют.

Структура капитала организации на 31 декабря 2023 г.



коэффициент обеспеченности собственными оборотными средствами на 31.12.2023 равнялся **-1,67**, при этом на 31 декабря 2022 г. коэффициент обеспеченности собственными оборотными средствами был намного больше – **0,17** (т.е. имело место изменение **-1,5**). на последний день анализируемого периода (31.12.2023) значение коэффициента не удовлетворяет нормативному и находится в области критических значений.

коэффициент покрытия инвестиций за весь рассматриваемый период уменьшился с **0,71** до **0,6** (т. е. на **0,11**). Значение коэффициента на последний день анализируемого периода ниже нормы (доля собственного капитала и долгосрочных обязательств в общей сумме капитала организации составляет только **60%**).

Коэффициент краткосрочной задолженности ОБЩЕСТВО С ОГРАНИЧЕННОЙ ОТВЕТСТВЕННОСТЬЮ "НАДЕЖНОСТЬ" показывает на отсутствие долгосрочной задолженности при 100% краткосрочной.

2.4. Ликвидность

Показатель ликвидности	Значение показателя		Изменение показателя (гр.3 - гр.2)	Расчет, рекомендованное значение
	31.12.2022	31.12.2023		
Коэффициент текущей (общей) ликвидности	0,86	0,38	-0,48	Отношение текущих активов к краткосрочным обязательствам. нормальное значение: 2 и более.
Коэффициент абсолютной ликвидности	0,43	0,13	-0,3	Отношение денежных средств и их эквивалентов к краткосрочным обязательствам. нормальное значение: 0,2 и более.

[На конец периода] при норме 2 коэффициент текущей (общей) ликвидности имеет значение **0,38**. Более того следует отметить отрицательную динамику показателя – за последний год коэффициент текущей ликвидности снизился на **-0,48**.

Второй коэффициент, характеризующий способность организации погасить всю или часть краткосрочной задолженности за счет денежных средств и их эквивалентов, имеет значение (**0,13**) ниже допустимого предела (норма: 0,2). Более того следует отметить отрицательную динамику показателя – в течение анализируемого периода коэффициент снизился на **-0,3**.

3. Анализ эффективности деятельности организации

3.1. Обзор результатов деятельности

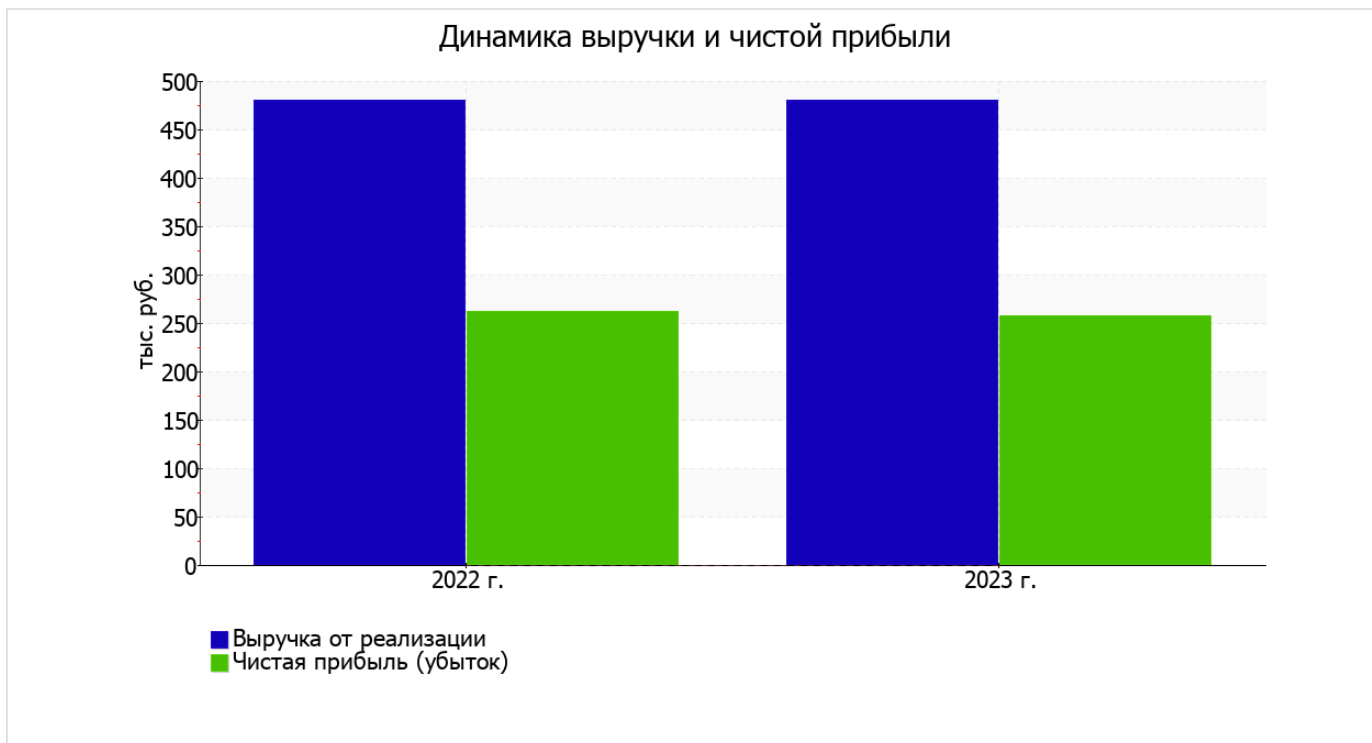
В приведенной ниже таблице обобщены основные финансовые результаты деятельности ОБЩЕСТВО С ОГРАНИЧЕННОЙ ОТВЕТСТВЕННОСТЬЮ "НАДЕЖНОСТЬ" за год и аналогичный период прошлого года.

По данным "Отчета о финансовых результатах" за год организация получила прибыль от продаж в размере 305 тыс. руб., что равняется 63,5% от выручки. По сравнению с аналогичным периодом прошлого года прибыль от продаж снизилась на 3 тыс. руб., или на 1%.

По сравнению с прошлым периодом в текущем при одновременном росте на 3 тыс. руб. расходов по обычной деятельности.

Показатель	Значение показателя, тыс. руб.		Изменение показателя		Средне- годовая величина, тыс. руб.
	2022 г.	2023 г.	тыс. руб. (гр.3 - гр.2)	± % ((3-2) : 2)	
1. Выручка	480	480	–	–	480
2. Расходы по обычным видам деятельности	172	175	+3	+1,7	174
3. Прибыль (убыток) от продаж (1-2)	308	305	-3	-1	307
4. Прочие доходы и расходы, кроме процентов к уплате	-17	-19	-2	↓	-18
5. ЕВИТ (прибыль до уплаты процентов и налогов) (3+4)	291	286	-5	-1,7	289
6. Проценты к уплате	–	–	–	–	–
7. Налоги на прибыль (доходы)	29	29	–	–	29
8. Чистая прибыль (убыток) (5-6-7)	262	257	-5	-1,9	260

Изменение выручки наглядно представлено ниже на графике.



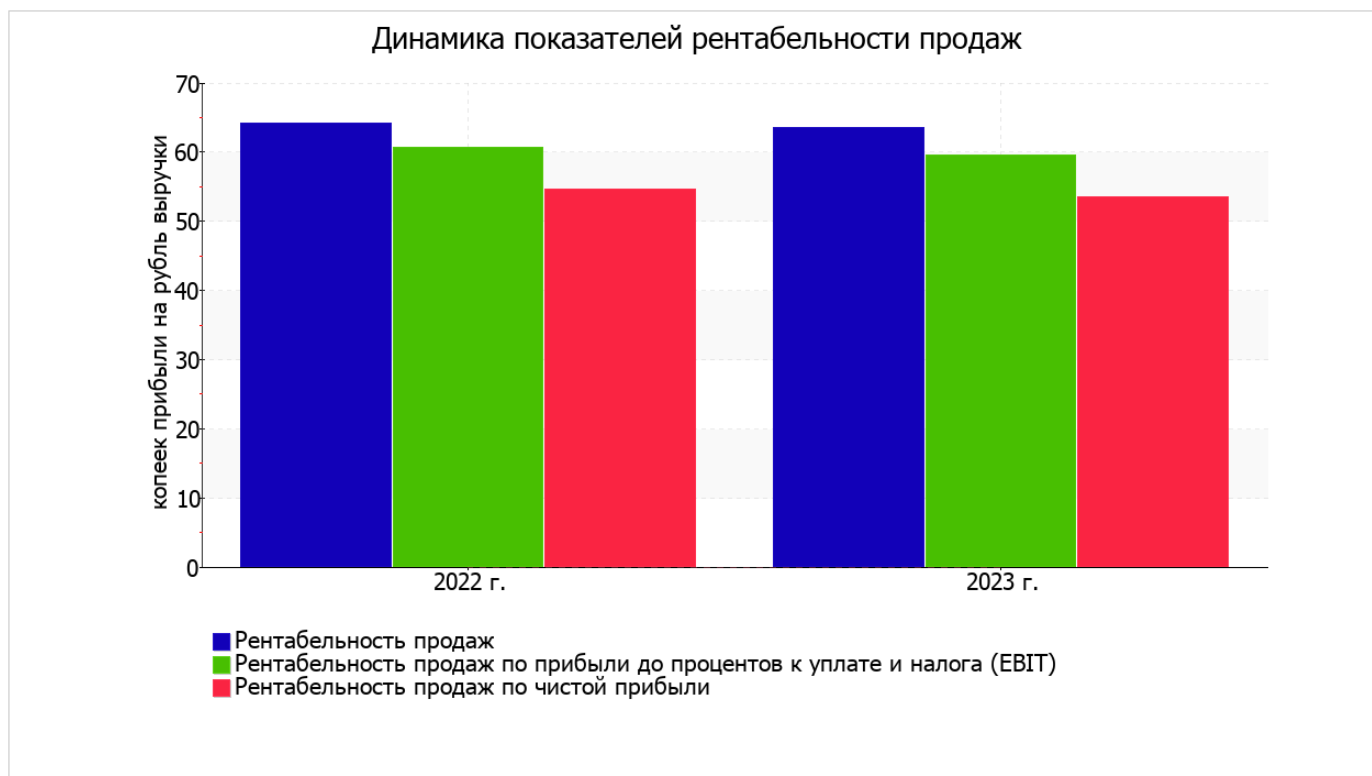
3.2. Анализ рентабельности

Показатели рентабельности	Значения показателя (в %, или в копейках с рубля)		Изменение показателя	
	2022 г.	2023 г.	коп., (гр.3 - гр.2)	± % ((3-2) : 2)
1. Рентабельность продаж (величина прибыли от продаж в каждом рубле выручки). нормальное значение для данной отрасли: 13% и более.	64,2	63,5	-0,7	-1
2. Рентабельность продаж по ЕВІТ (величина прибыли от продаж до уплаты процентов и налогов в каждом рубле выручки).	60,6	59,6	-1	-1,7
3. Рентабельность продаж по чистой прибыли (величина чистой прибыли в каждом рубле выручки). нормальное значение для данной отрасли: 6% и более.	54,6	53,5	-1,1	-1,9

Все три показателя рентабельности за период 01.01–31.12.2023, приведенные в таблице, имеют положительные значения, поскольку организацией получена как прибыль от продаж, так и в целом прибыль от финансово-хозяйственной деятельности за данный период.

[За последний период] организация по обычным видам деятельности получила прибыль в размере **63,5** копеек с каждого рубля выручки от реализации. Однако имеет место падение рентабельности обычных видов деятельности по сравнению с данным показателем за аналогичный период года, предшествующего отчетному, (**-0,7** коп.).

Показатель рентабельности, рассчитанный как отношение прибыли до процентов к уплате и налогообложения (ЕВІТ) к выручке организации, за 2023 год составил **59,6%**. Это значит, что в каждом рубле выручки организации содержалось **59,6** коп. прибыли до налогообложения и процентов к уплате.



В следующей таблице представлена рентабельность использования вложенного в предпринимательскую деятельность капитала.

Показатель рентабельности	Значение показателя, %	Расчет показателя
	2023 г.	
Рентабельность собственного капитала (ROE)	886,2	Отношение чистой прибыли к средней величине собственного капитала. нормальное значение для данной отрасли: не менее 14%.
Рентабельность активов (ROA)	584,1	Отношение чистой прибыли к средней стоимости активов. нормальное значение для данной отрасли: 7% и более.
Прибыль на задействованный капитал (ROCE)	986,2	Отношение прибыли до уплаты процентов и налогов (ЕВИТ) к собственному капиталу и долгосрочным обязательствам.

[За последний период] каждый рубль собственного капитала организации принес **8,862** руб. чистой прибыли.

рентабельность активов за последний год демонстрирует очень хорошее значение – **584,1%**.

3.3. Расчет показателей деловой активности (оборачиваемости)

В следующей таблице рассчитаны показатели оборачиваемости ряда активов, характеризующие скорость возврата вложенных в предпринимательскую деятельность средств, а также показатель оборачиваемости кредиторской задолженности при расчетах с поставщиками и подрядчиками.

Показатель оборачиваемости	Значение в днях	Коэфф. 2023 г.
	2023 г.	
Оборачиваемость оборотных средств (отношение средней величины оборотных активов к среднедневной выручке*; нормальное значение для данной отрасли: 153 и менее дн.)	7	53,3
Оборачиваемость запасов (отношение средней стоимости запасов к среднедневной себестоимости проданных товаров; нормальное значение для данной отрасли: не более 4 дн.)	–	–
Оборачиваемость кредиторской задолженности (отношение средней величины кредиторской задолженности к среднедневной выручке)	11	32
Оборачиваемость активов (отношение средней стоимости активов к среднедневной выручке; нормальное значение для данной отрасли: 449 и менее дн.)	33	10,9
Оборачиваемость собственного капитала (отношение средней величины собственного капитала к среднедневной выручке)	22	16,6

* Приведен расчет показателя в днях. Значение коэффициента равно отношению 365 к значению показателя в днях.

Оборачиваемость активов за последний год показывает, что организация получает выручку, равную сумме всех имеющихся активов за 33 календарных дня.

4. Выводы по результатам анализа

Ниже обобщены ключевые финансовые показатели ОБЩЕСТВО С ОГРАНИЧЕННОЙ ОТВЕТСТВЕННОСТЬЮ "НАДЕЖНОСТЬ" за весь анализируемый период

Среди показателей, положительно характеризующих финансовое положение и результаты деятельности ОБЩЕСТВО С ОГРАНИЧЕННОЙ ОТВЕТСТВЕННОСТЬЮ "НАДЕЖНОСТЬ", можно выделить такие:

- коэффициент автономии имеет хорошее значение (0,6);
- чистые активы превышают уставный капитал, однако за весь анализируемый период произошло снижение их величины;
- за 2023 год получена прибыль от продаж (305 тыс. руб.), хотя и наблюдалась ее отрицательная динамика по сравнению с аналогичным периодом прошлого года (-3 тыс. руб.);
- чистая прибыль за 2023 год составила 257 тыс. руб.

Среди критических показателей финансового положения организации можно выделить такие:

- коэффициент обеспеченности собственными оборотными средствами имеет критическое значение (-1,67);
- коэффициент текущей (общей) ликвидности значительно ниже нормального значения;
- отрицательная динамика собственного капитала относительно общего изменения активов организации;
- крайне неустойчивое финансовое положение по величине собственных оборотных средств.

Показатели результатов деятельности организации, имеющие нормальные или близкие к нормальным значения:

- незначительная отрицательная динамика прибыльности продаж (-0,7 процентных пункта от рентабельности за аналогичный период года, предшествующего отчетному, равной 64,2%);
- незначительное падение прибыли до процентов к уплате и налогообложения (ЕВИТ) на рубль выручки организации (-1 коп. от данного показателя рентабельности за аналогичный период года, предшествующего отчетному).

В ходе анализа были получены следующие неудовлетворительные показатели финансового положения организации:

- коэффициент абсолютной ликвидности ниже принятой нормы;
- коэффициент покрытия инвестиций ниже нормы (доля собственного капитала и долгосрочных обязательств составляет только 60% от общего капитала организации).

Показателем, имеющим исключительно хорошее значение, является следующий – отличная рентабельность активов (584,1% за период с 01.01.2023 по 31.12.2023).

Как следует из приведенного анализа, основные финансовые показатели укладываются в нормативные значения. При таком финансовом состоянии у ОБЩЕСТВО С ОГРАНИЧЕННОЙ ОТВЕТСТВЕННОСТЬЮ "НАДЕЖНОСТЬ" имеются все возможности для продолжения эффективной деятельности.