

# Пояснительная записка к бухгалтерской отчетности

## 1. Сведения об организации

Наименование юридического лица:

Общество с ограниченной ответственностью "Правовое агентство Консул"

Идентификационный номер налогоплательщика (ИНН): 3126013116

Код причины постановки на учет (КПП): 312601001

Основным видом деятельности, который является преобладающим и имеет приоритетное значение для организации, является операции с недвижимым имуществом за вознаграждение или на договорной основе (ОКВЭД 68.3).

## 2. Анализ финансового положения

### 2.1. Структура имущества и источники его формирования

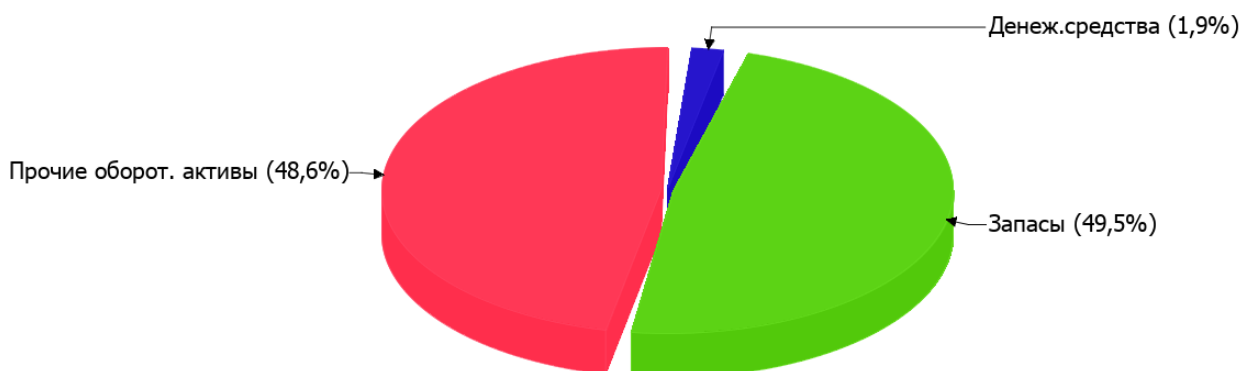
Показатель	Значение показателя				Изменение за анализируемый период	
	в тыс. руб.		в % к валюте баланса		тыс. руб. (гр.3- гр.2)	± % ((гр.3- гр.2) : гр.2)
	31.12.2022	31.12.2023	на начало анализируемого периода (31.12.2022)	на конец анализируемого периода (31.12.2023)		
<b>Актив</b>						
Внеоборотные активы	–	–	–	–	–	–
Оборотные	348	319	100	100	-29	-8,3
<b>Пассив</b>						
Собственный капитал	311	312	89,4	97,8	+1	+0,3
Долгосрочные обязательства	–	–	–	–	–	–
Краткосрочные обязательства	37	7	10,6	2,2	-30	-81,1
Валюта баланса	348	319	100	100	-29	-8,3

\* Без доходов будущих периодов, включенных в собственный капитал.

Активы по состоянию на 31.12.2023 характеризуются отсутствием внеоборотных средств при 100% текущих активов. Активы организации в течение анализируемого периода уменьшились на 29 тыс. руб. (на 8,3%). Хотя имело место снижение активов, собственный капитал увеличился на 0,3%, что, в целом, свидетельствует о положительной динамике имущественного положения организации.

Структура активов организации в разрезе основных групп представлена ниже на диаграмме:

## Структура активов организации на 31 декабря 2023 г.



Снижение активов организации связано со снижением показателя по строке "денежные средства и денежные эквиваленты" на **227** тыс. руб. (или **100%** вклада в снижение активов).

Одновременно, в пассиве баланса снижение произошло по строке "кредиторская задолженность" (**-30** тыс. руб., или **100%** вклада в снижение пассивов организации за весь анализируемый период).

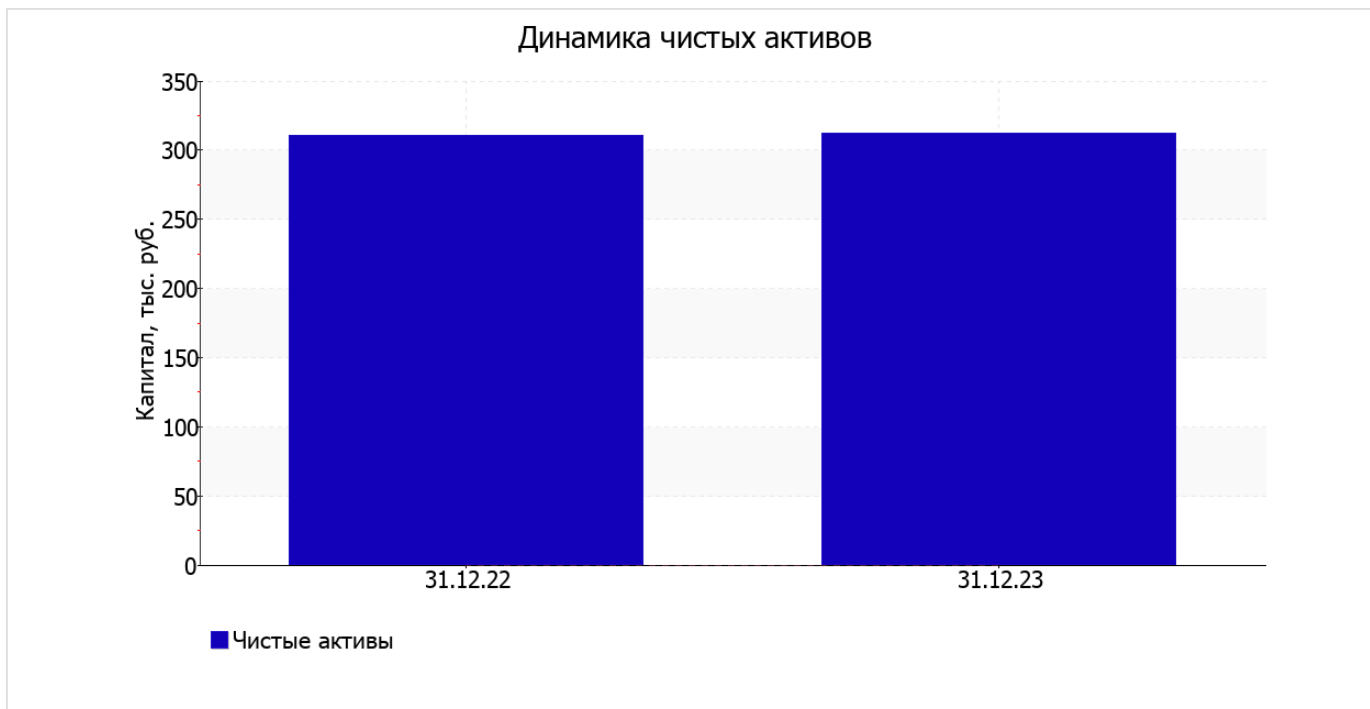
Среди положительно изменившихся статей баланса можно выделить "запасы" в активе и "капитал и резервы" в пассиве (**+158** тыс. руб. и **+1** тыс. руб. соответственно).

собственный капитал организации на 31.12.2023 равнялся **312** тыс. руб. за последний год собственный капитал организации практически не претерпел изменений, увеличившись всего на **1** тыс. руб., или на **0,3%**.

## 2.2. Оценка стоимости чистых активов организации

Показатель	Значение показателя				Изменение	
	в тыс. руб.		в % к валюте баланса		тыс. руб. (гр.3-гр.2)	± % ((гр.3- гр.2) : гр.2)
	31.12.2022	31.12.2023	на начало анализируемого периода (31.12.2022)	на конец анализируемого периода (31.12.2023)		
1. Чистые активы	311	312	89,4	97,8	+1	+0,3

Имеющаяся величина чистых активов положительно характеризует финансовое положение, полностью удовлетворяя требованиям нормативных актов к величине чистых активов организации. На следующем графике наглядно представлена динамика чистых активов.



## 2.3. Анализ финансовой устойчивости организации

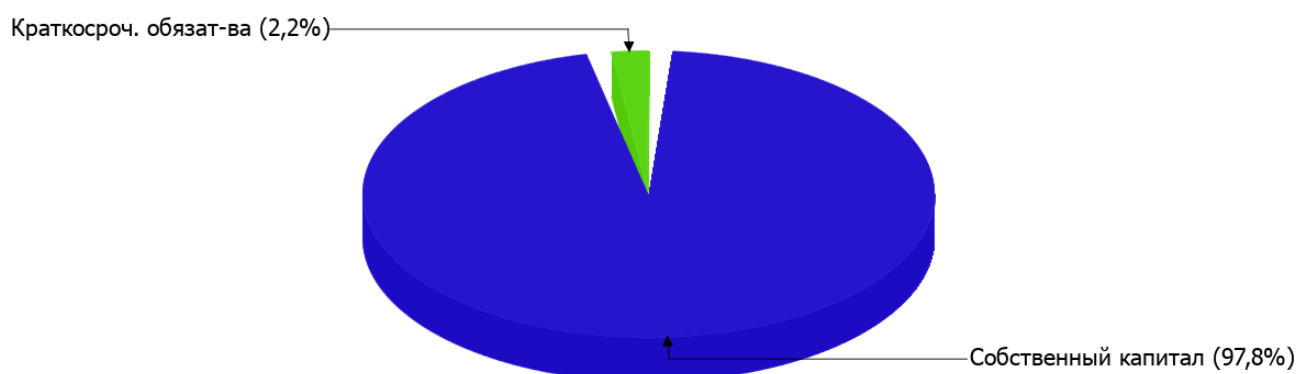
### 2.3.1. Основные показатели финансовой устойчивости организации

Показатель	Значение показателя		Изменение показателя (гр.3-гр.2)	Описание показателя и его нормативное значение
	31.12.2022	31.12.2023		
Коэффициент автономии	0,89	0,98	+0,09	Отношение собственного капитала к общей сумме капитала. нормальное значение для данной отрасли: 0,55 и более (оптимальное 0,65-0,75).
Коэффициент обеспеченности собственными оборотными средствами	0,89	0,98	+0,09	Отношение собственных оборотных средств к оборотным активам. нормальное значение: не менее 0,1.
Коэффициент покрытия инвестиций	0,89	0,98	+0,09	Отношение собственного капитала и долгосрочных обязательств к общей сумме капитала. нормальное значение для данной отрасли: 0,8 и более.
Коэффициент обеспеченности запасов	–	1,97	+1,97	Отношение собственных оборотных средств к стоимости запасов. нормальное значение: не менее 0,5.
Коэффициент краткосрочной задолженности	1	1	–	Отношение краткосрочной задолженности к общей сумме задолженности.

Коэффициент автономии организации на последний день анализируемого периода составил **0,98**. Полученное значение говорит о неоправданно высокой доли собственного капитала (**98%**) в общем капитале; организация слишком осторожно относится к привлечению заемных денежных средств. за год коэффициент автономии явно вырос (**+0,09**).

Наглядно структура капитала организации представлена ниже на диаграмме: При этом необходимо отметить, что долгосрочные обязательства не нашли отражение на диаграмме ввиду их отсутствия.

Структура капитала организации на 31 декабря 2023 г.



коэффициент обеспеченности собственными оборотными средствами за весь анализируемый период явно вырос до **0,98** (т.е. на **0,09**). на 31.12.2023 значение коэффициента является очень хорошим.

за год отмечен ощутимый рост коэффициента покрытия инвестиций до **0,98** (на **0,09**). Значение коэффициента по состоянию на 31.12.2023 полностью соответствует нормативному значению.

за весь рассматриваемый период произошел рост коэффициента обеспеченности материальных запасов на **1,97** (до **1,97**). на 31 декабря 2023 г. значение коэффициента обеспеченности материальных запасов можно характеризовать как полностью укладывающееся в норму.

Коэффициент краткосрочной задолженности Общество с ограниченной ответственностью "Правовое агентство Консул" показывает на отсутствие долгосрочной задолженности при 100% краткосрочной.

## 2.4. Ликвидность

Показатель ликвидности	Значение показателя		Изменение показателя (гр.3 - гр.2)	Расчет, рекомендованное значение
	31.12.2022	31.12.2023		
Коэффициент текущей (общей) ликвидности	9,41	45,57	+36,16	Отношение текущих активов к краткосрочным обязательствам. нормальное значение: 2 и более.
Коэффициент абсолютной ликвидности	6,3	0,86	-5,44	Отношение денежных средств и их эквивалентов к краткосрочным обязательствам. нормальное значение: 0,2 и более.

[На конец периода] значение коэффициента текущей ликвидности (**45,57**) соответствует норме. При этом за весь анализируемый период коэффициент текущей ликвидности вырос на **36,16**.

При норме 0,2 значение коэффициента абсолютной ликвидности составило **0,86**. В тоже время за год коэффициент абсолютной ликвидности снизился на **-5,44**.

### 3. Анализ эффективности деятельности организации

#### 3.1. Обзор результатов деятельности

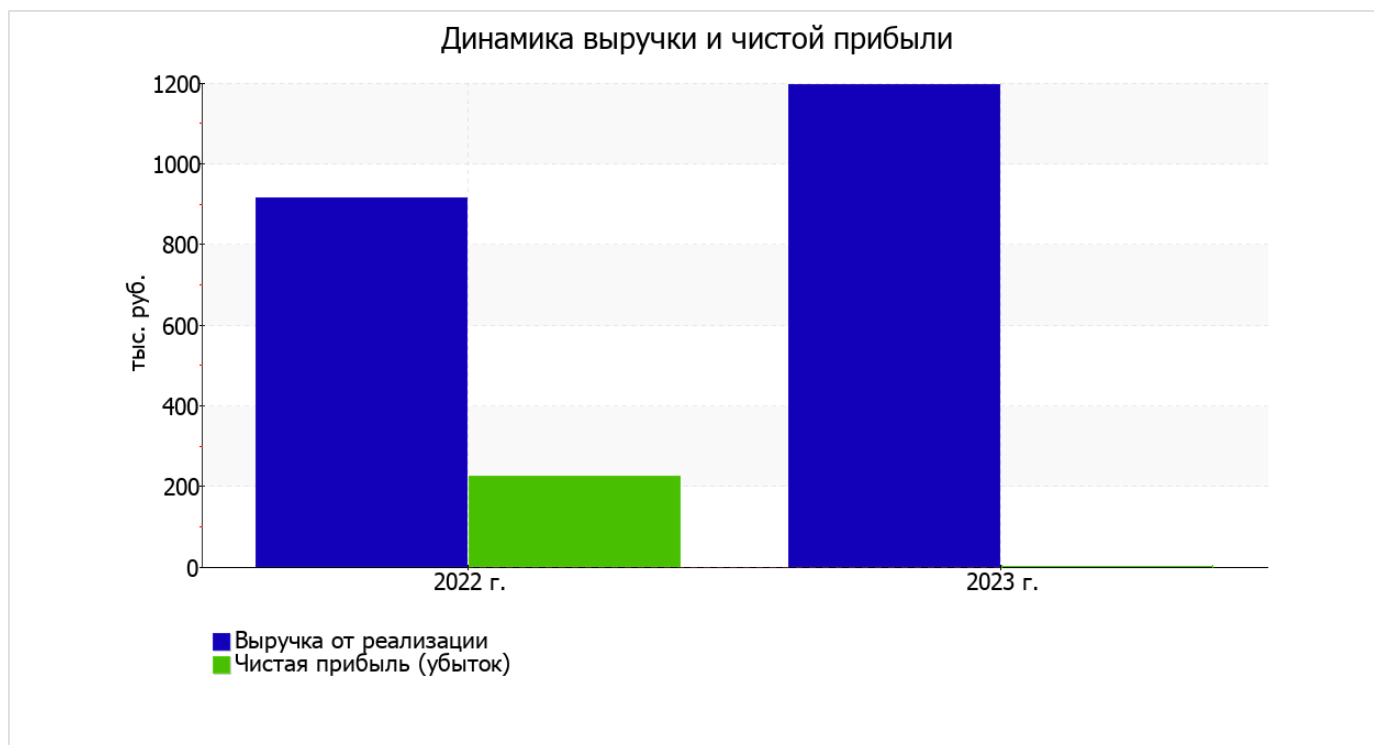
Ниже в таблице приведены основные финансовые результаты деятельности Общества с ограниченной ответственностью "Правовое агентство Консул" за год и аналогичный период прошлого года.

Как видно из "Отчета о финансовых результатах", за весь анализируемый период организация получила прибыль от продаж в размере 40 тыс. руб., что составляет 3,3% от выручки. По сравнению с аналогичным периодом прошлого года прибыль от продаж снизилась на 225 тыс. руб., или на 84,9%.

По сравнению с прошлым периодом в текущем увеличилась как выручка от продаж, так и расходы по обычной деятельности (на 282 и 507 тыс. руб. соответственно). Причем в процентном отношении изменение расходов (+78,1%) опережает изменение выручки (+30,9%)

Показатель	Значение показателя, тыс. руб.		Изменение показателя		Средне- годовая величина, тыс. руб.
	2022 г.	2023 г.	тыс. руб. (гр.3 - гр.2)	± % ((3-2) : 2)	
1. Выручка	914	1 196	+282	+30,9	1 055
2. Расходы по обычным видам деятельности	649	1 156	+507	+78,1	903
3. Прибыль (убыток) от продаж (1-2)	265	40	-225	-84,9	153
4. Прочие доходы и расходы, кроме процентов к уплате	-15	-27	-12	↓	-21
5. ЕВИТ (прибыль до уплаты процентов и налогов) (3+4)	250	13	-237	-94,8	132
6. Проценты к уплате	-	-	-	-	-
7. Налоги на прибыль (доходы)	25	12	-13	-52	19
8. Чистая прибыль (убыток) (5-6-7)	225	1	-224	-99,6	113

Ниже на графике наглядно представлено изменение выручки и прибыли Общества с ограниченной ответственностью "Правовое агентство Консул" в течение всего анализируемого периода.



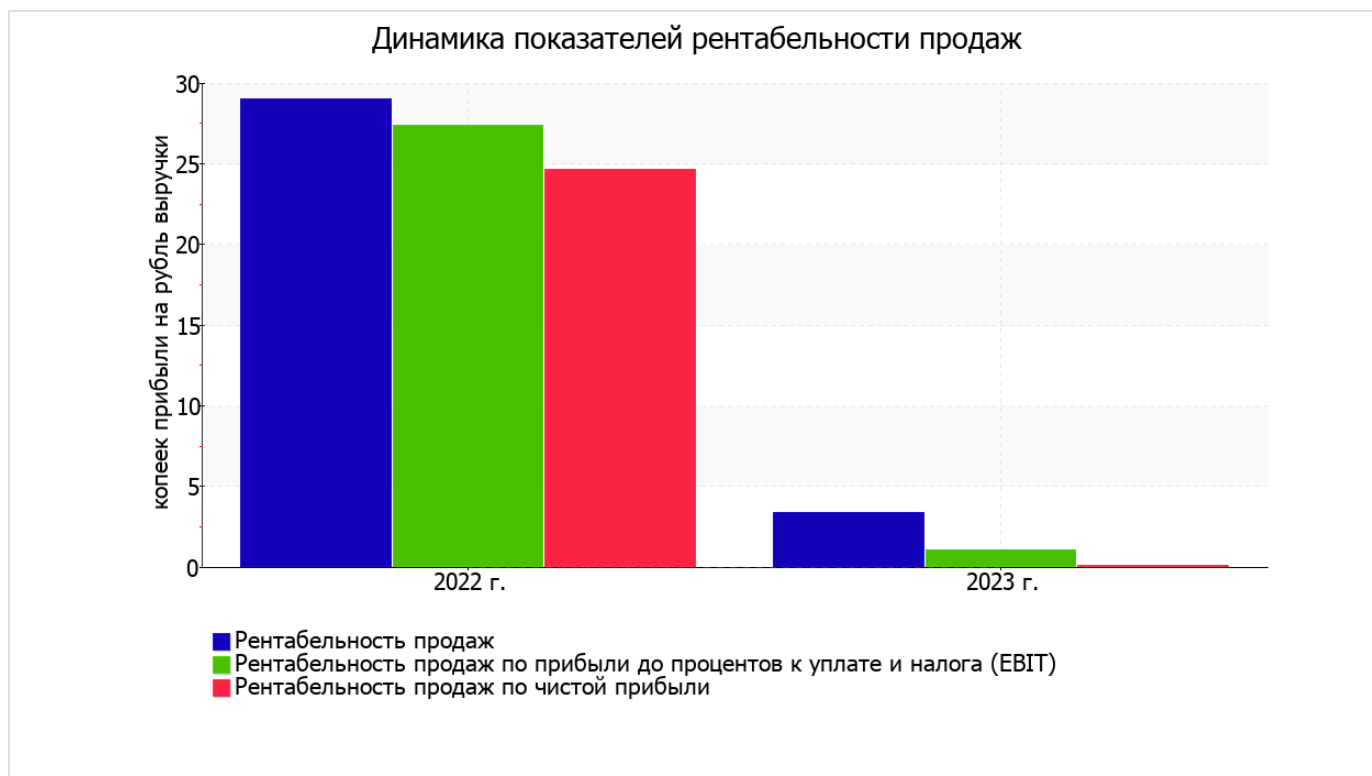
### 3.2. Анализ рентабельности

Показатели рентабельности	Значения показателя (в %, или в копейках с рубля)		Изменение показателя	
	2022 г.	2023 г.	коп., (гр.3 - гр.2)	± % ((3-2) : 2)
1. Рентабельность продаж (величина прибыли от продаж в каждом рубле выручки). нормальное значение для данной отрасли: 13% и более.	29	3,3	-25,7	-88,5
2. Рентабельность продаж по ЕВІТ (величина прибыли от продаж до уплаты процентов и налогов в каждом рубле выручки).	27,4	1,1	-26,3	-96
3. Рентабельность продаж по чистой прибыли (величина чистой прибыли в каждом рубле выручки). нормальное значение для данной отрасли: 6% и более.	24,6	0,1	-24,5	-99,7

Все три показателя рентабельности за 2023 год, приведенные в таблице, имеют положительные значения, поскольку организацией получена как прибыль от продаж, так и в целом прибыль от финансово-хозяйственной деятельности за данный период.

прибыль от продаж в анализируемом периоде составляет 3,3% от полученной выручки. Тем не менее, имеет место отрицательная динамика рентабельности обычных видов деятельности по сравнению с данным показателем за аналогичный период года, предшествующего отчетному, (-25,7%).

Показатель рентабельности, рассчитанный как отношение прибыли до процентов к уплате и налогообложения (ЕВІТ) к выручке организации, за 2023 год составил 1,1%. То есть в каждом рубле выручки организации содержалось 1,1 коп. прибыли до налогообложения и процентов к уплате.



Рентабельность использования вложенного в предпринимательскую деятельность капитала представлена в следующей таблице.

Показатель рентабельности	Значение показателя, %	Расчет показателя
	2023 г.	
Рентабельность собственного капитала (ROE)	0,3	Отношение чистой прибыли к средней величине собственного капитала. нормальное значение для данной отрасли: не менее 14%.
Рентабельность активов (ROA)	0,3	Отношение чистой прибыли к средней стоимости активов. нормальное значение для данной отрасли: не менее 7%.
Прибыль на задействованный капитал (ROCE)	4,2	Отношение прибыли до уплаты процентов и налогов (ЕБИТ) к собственному капиталу и долгосрочным обязательствам.

[За последний период] каждый рубль собственного капитала организации принес чистую прибыль в размере 0,003 руб.

за последний год значение рентабельности активов (0,3%) соответствует норме.

### 3.3. Расчет показателей деловой активности (оборачиваемости)

Далее в таблице рассчитаны показатели оборачиваемости ряда активов, характеризующие скорость возврата вложенных в предпринимательскую деятельность средств, а также показатель оборачиваемости кредиторской задолженности при расчетах с поставщиками и подрядчиками.

Показатель оборачиваемости	Значение в днях	Коэфф. 2023 г.
	2023 г.	
Оборачиваемость оборотных средств (отношение средней величины оборотных активов к среднедневной выручке*; нормальное значение для данной отрасли: 153 и менее дн.)	102	3,6
Оборачиваемость запасов (отношение средней стоимости запасов к среднедневной себестоимости проданных товаров; нормальное значение для данной отрасли: 4 и менее дн.)	–	–
Оборачиваемость кредиторской задолженности (отношение средней величины кредиторской задолженности к среднедневной выручке)	7	54,4
Оборачиваемость активов (отношение средней стоимости активов к среднедневной выручке; нормальное значение для данной отрасли: не более 449 дн.)	102	3,6
Оборачиваемость собственного капитала (отношение средней величины собственного капитала к среднедневной выручке)	95	3,8

\* Приведен расчет показателя в днях. Значение коэффициента равно отношению 365 к значению показателя в днях.

Оборачиваемость активов за последний год показывает, что организация получает выручку, равную сумме всех имеющихся активов за 102 календарных дня.

## 4. Выводы по результатам анализа

По результатам проведенного анализа выделены и сгруппированы по качественному признаку основные показатели финансового положения (по состоянию по состоянию на 31.12.2023) и результатов деятельности Общество с ограниченной ответственностью "Правовое агентство Консул" за год.

Показатели финансового положения организации, имеющие исключительно хорошие значения:

- чистые активы превышают уставный капитал, к тому же они увеличились за анализируемый период;
- коэффициент обеспеченности собственными оборотными средствами по состоянию на 31.12.2023 демонстрирует очень хорошее значение, равное **0,98**;
- коэффициент текущей (общей) ликвидности полностью соответствует нормативному значению;
- коэффициент абсолютной ликвидности полностью соответствует нормативному значению;
- коэффициент покрытия инвестиций полностью соответствует норме (доля собственного капитала и долгосрочных обязательств составляет **98%** от общего капитала организации);
- абсолютная финансовая устойчивость по величине излишка собственных оборотных средств.

С хорошей стороны финансовое положение и результаты деятельности организации характеризуют следующие показатели:

- доля собственного капитала неоправданно высока (**98%**);
- увеличение собственного капитала организации при том что, активы Общество с ограниченной ответственностью "Правовое агентство Консул" уменьшились на **29** тыс. руб. (на **8,3%**);
- чистая прибыль за последний год составила **1** тыс. руб.

Показатели результатов деятельности организации, имеющие неудовлетворительные значения:

- низкая рентабельность активов (**0,3%** за период с 01.01.2023 по 31.12.2023);
- значительная отрицательная динамика рентабельности продаж (**-25,7** процентных пункта от рентабельности за аналогичный период года, предшествующего отчетному, равной **29%**);
- значительная отрицательная динамика прибыли до процентов к уплате и налогообложения (ЕБИТ) на рубль выручки Общество с ограниченной ответственностью "Правовое агентство Консул" (**-26,3** коп. от данного показателя рентабельности за аналогичный период прошлого года (01.01–31.12.2022)).

Среди всех полученных в ходе анализа показателей имеется один, имеющий значение на границе нормативного – за 2023 год получена прибыль от продаж (**40** тыс. руб.), однако наблюдалась ее отрицательная динамика по сравнению с аналогичным периодом прошлого года (**-225** тыс. руб.).

Приведенный анализ свидетельствует о хорошем финансовом состоянии организации, ее способности как минимум в краткосрочной перспективе отвечать по своим обязательствам. Организации с подобными финансовыми показателями относятся к категории заемщиков с хорошей кредитоспособностью.