

Пояснительная записка к бухгалтерской отчетности

1. Сведения об организации

Наименование юридического лица:

ОБЩЕСТВО С ОГРАНИЧЕННОЙ ОТВЕТСТВЕННОСТЬЮ "ДАКАР"

Идентификационный номер налогоплательщика (ИНН): 4207038488

Код причины постановки на учет (КПП): 420501001

Основным видом деятельности, который является преобладающим и имеет приоритетное значение для организации, является торговля розничная в неспециализированных магазинах (ОКВЭД 47.1).

2. Анализ финансового положения ОБЩЕСТВО С ОГРАНИЧЕННОЙ ОТВЕТСТВЕННОСТЬЮ "ДАКАР"

2.1. Структура имущества и источники его формирования

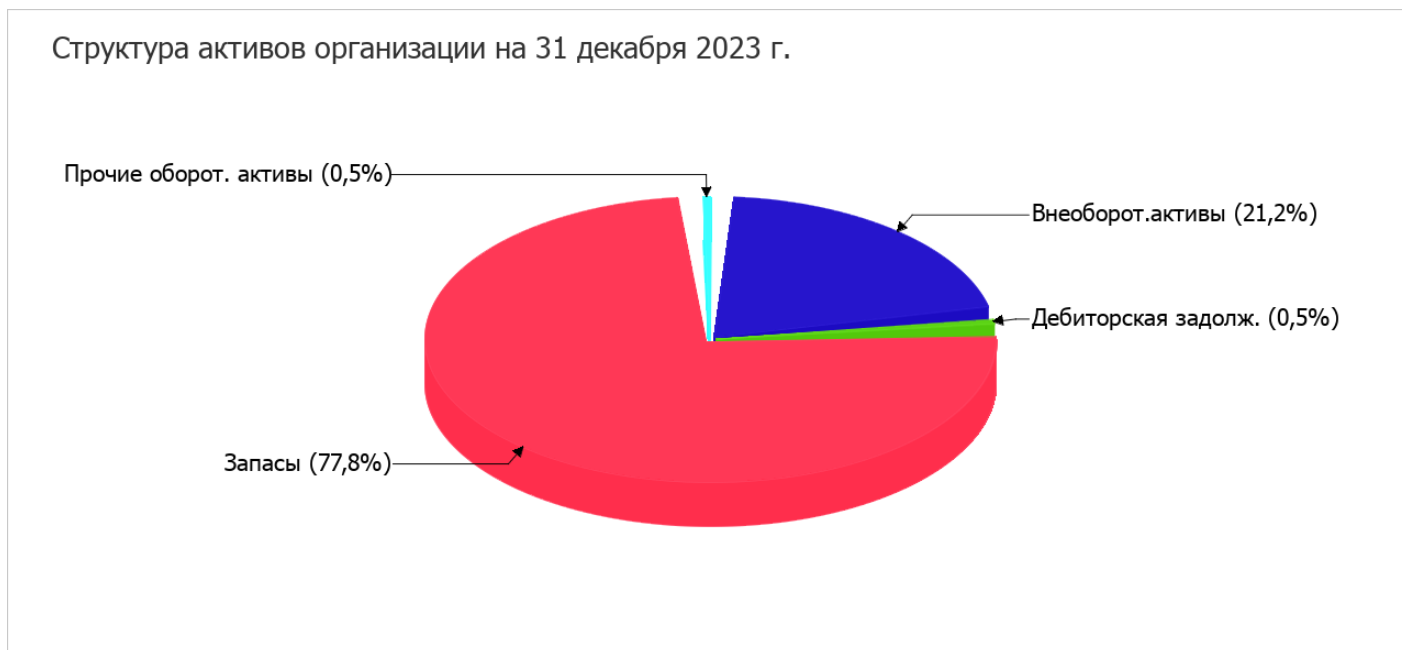
Показатель	Значение показателя				Изменение за анализируемый период	
	в тыс. руб.		в % к валюте баланса		тыс. руб. (гр.3- гр.2)	± % ((гр.3- гр.2) : гр.2)
	31.12.2022	31.12.2023	на начало анализируемого периода (31.12.2022)	на конец анализируемого периода (31.12.2023)		
Актив						
1. Внеоборотные активы	10 936	10 180	23,3	21,2	-756	-6,9
в том числе: основные средства	10 936	10 180	23,3	21,2	-756	-6,9
нематериальные активы	–	–	–	–	–	–
2. Оборотные, всего	36 036	37 901	76,7	78,8	+1 865	+5,2
в том числе: запасы	35 493	37 421	75,6	77,8	+1 928	+5,4
дебиторская задолженность	387	253	0,8	0,5	-134	-34,6
денежные средства и краткосрочные финансовые вложения	156	227	0,3	0,5	+71	+45,5
Пассив						
1. Собственный капитал	46 599	47 350	99,2	98,5	+751	+1,6
2. Долгосрочные обязательства, всего	–	–	–	–	–	–
в том числе: заемные средства	–	–	–	–	–	–
3. Краткосрочные обязательства*, всего	373	731	0,8	1,5	+358	+96

Показатель	Значение показателя				Изменение за анализируемый период	
	в тыс. руб.		в % к валюте баланса		тыс. руб. (гр.3- гр.2)	± % ((гр.3- гр.2) : гр.2)
	31.12.2022	31.12.2023	на начало анализируемого периода (31.12.2022)	на конец анализируемого периода (31.12.2023)		
в том числе: заемные средства	-	-	-	-	-	-
Валюта баланса	46 972	48 081	100	100	+1 109	+2,4

* Без доходов будущих периодов, возникших в связи с безвозмездным получением имущества и государственной помощи, включенных в собственный капитал.

Активы по состоянию на 31.12.2023 характеризуются следующим соотношением: 21,2% внеоборотных активов и 78,8% текущих. Активы организации за весь период несколько увеличились (на 2,4%). При этом собственный капитал организации изменился практически пропорционально активам организации, увеличившись на 751 тыс. руб.

Наглядно соотношение основных групп активов организации представлено ниже на диаграмме:



Рост активов организации связан, главным образом, с ростом показателя по строке "запасы" на 1 928 тыс. руб. (или 96,4% вклада в прирост активов).

Одновременно, в пассиве баланса прирост наблюдается по строкам:

- нераспределенная прибыль (непокрытый убыток) – 751 тыс. руб. (67,7%)
- кредиторская задолженность – 358 тыс. руб. (32,3%)

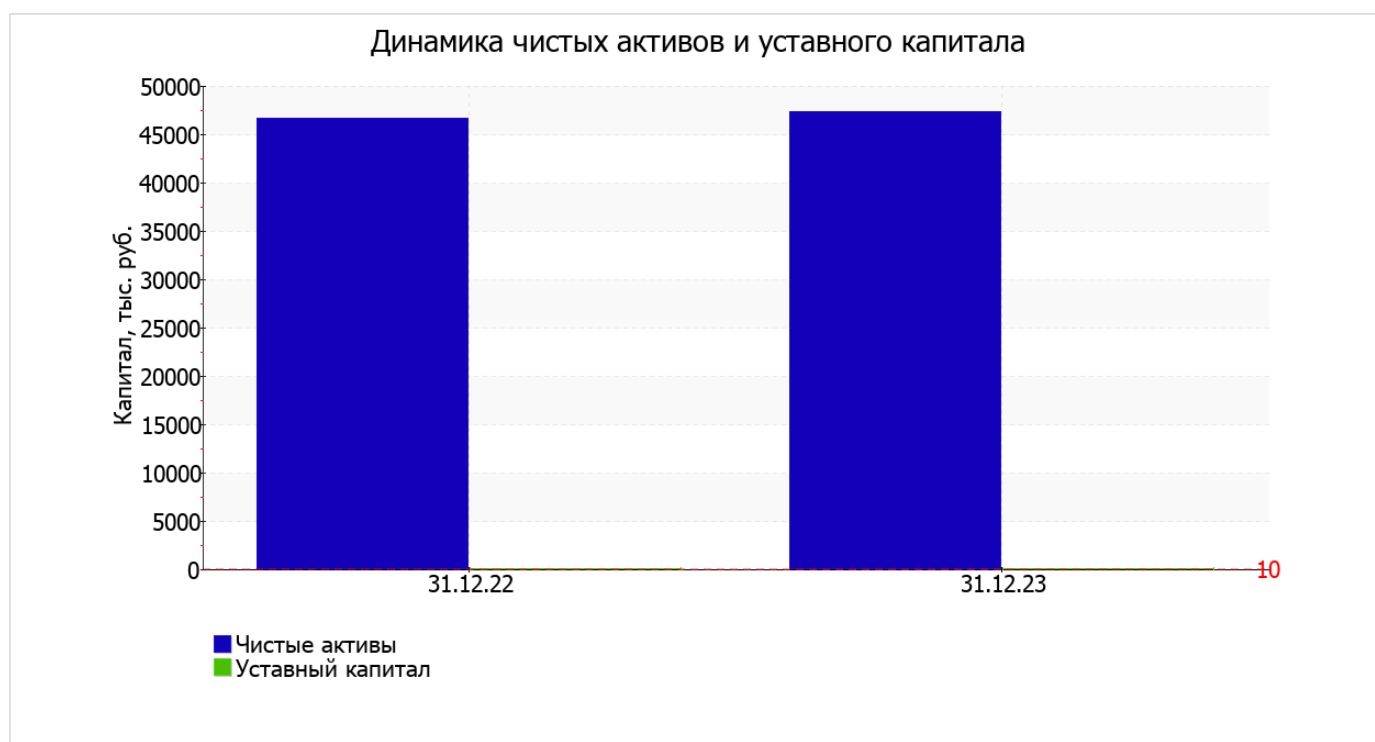
Среди отрицательно изменившихся статей баланса можно выделить "основные средства" в активе (-756 тыс. руб.).

на последний день анализируемого периода собственный капитал организации составил 47 350,0 тыс. руб., что незначительно (на 751 тыс. руб., или на 1,6%) больше, чем на 31.12.2022.

2.2. Чистые активы организации

Показатель	Значение показателя				Изменение	
	в тыс. руб.		в % к валюте баланса		тыс. руб. (гр.3-гр.2)	± % ((гр.3-гр.2) : гр.2)
	31.12.2022	31.12.2023	на начало анализируемого периода (31.12.2022)	на конец анализируемого периода (31.12.2023)		
1. Чистые активы	46 599	47 350	99,2	98,5	+751	+1,6
2. Уставный капитал	10	10	<0,1	<0,1	–	–
3. Превышение чистых активов над уставным капиталом (стр.1-стр.2)	46 589	47 340	99,2	98,5	+751	+1,6

Чистые активы организации на последний день анализируемого периода (31.12.2023) намного (в 4 735,0 раз) превышают уставный капитал. Это положительно характеризует финансовое положение, полностью удовлетворяя требованиям нормативных актов к величине чистых активов организации. Более того необходимо отметить увеличение чистых активов на 1,6% в течение анализируемого периода. На следующем графике наглядно представлена динамика чистых активов и уставного капитала организации.



2.3. Анализ финансовой устойчивости организации

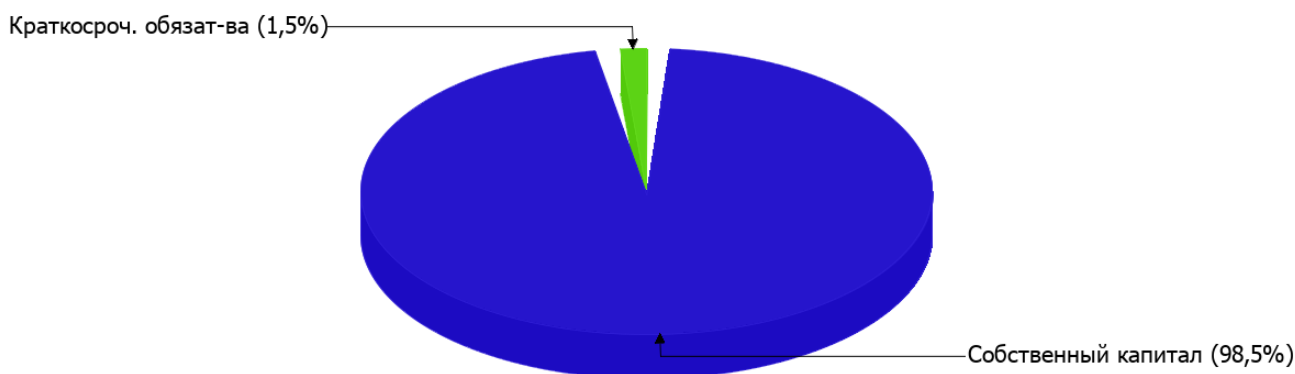
2.3.1. Основные показатели финансовой устойчивости организации

Показатель	Значение показателя		Изменение показателя (гр.3-гр.2)	Описание показателя и его нормативное значение
	31.12.2022	31.12.2023		
Коэффициент автономии	0,99	0,98	-0,01	Отношение собственного капитала к общей сумме капитала. нормальное значение: 0,45 и более (оптимальное 0,55-0,7).
Коэффициент обеспеченности собственными оборотными средствами	0,99	0,98	-0,01	Отношение собственных оборотных средств к оборотным активам. нормальное значение: 0,1 и более.
Коэффициент покрытия инвестиций	0,99	0,98	-0,01	Отношение собственного капитала и долгосрочных обязательств к общей сумме капитала. нормальное значение для данной отрасли: 0,7 и более.
Коэффициент маневренности собственного капитала	0,77	0,79	+0,02	Отношение собственных оборотных средств к источникам собственных средств. нормальное значение для данной отрасли: не менее 0,2.
Коэффициент обеспеченности запасов	1	0,99	-0,01	Отношение собственных оборотных средств к стоимости запасов. нормальное значение: не менее 0,5.
Коэффициент краткосрочной задолженности	1	1	-	Отношение краткосрочной задолженности к общей сумме задолженности.

Коэффициент автономии организации на 31 декабря 2023 г. составил **0,98**. Полученное значение говорит о слишком осторожном отношении ОБЩЕСТВО С ОГРАНИЧЕННОЙ ОТВЕТСТВЕННОСТЬЮ "ДАКАР" к привлечению заемных денежных средств (собственный капитал составляет **98%** в общем капитале организации). за весь рассматриваемый период коэффициент автономии уменьшился всего на **0,01**.

Наглядно структура капитала организации представлена ниже на диаграмме: Необходимо отметить, что долгосрочные обязательства не нашли отражение на диаграмме ввиду их отсутствия.

Структура капитала организации на 31 декабря 2023 г.



коэффициент обеспеченности собственными оборотными средствами в течение анализируемого периода уменьшился всего на **0,01**, до **0,98**. на 31 декабря 2023 г. коэффициент демонстрирует вполне соответствующее нормальному значению.

за весь рассматриваемый период коэффициент покрытия инвестиций снизился всего на **0,01**, до **0,98**. Значение коэффициента на 31 декабря 2023 г. вполне соответствует норме.

за весь рассматриваемый период коэффициент обеспеченности материальных запасов практически не изменился, снизившись до **0,99**. по состоянию на 31.12.2023 значение коэффициента обеспеченности материальных запасов можно характеризовать как вполне соответствующее нормальному.

Коэффициент краткосрочной задолженности организации показывает на отсутствие долгосрочной задолженности при 100% краткосрочной.

2.4. Ликвидность

Показатель ликвидности	Значение показателя		Изменение показателя (гр.3 - гр.2)	Расчет, рекомендованное значение
	31.12.2022	31.12.2023		
1. Коэффициент текущей (общей) ликвидности	96,61	51,85	-44,76	Отношение текущих активов к краткосрочным обязательствам. нормальное значение: не менее 2.
2. Коэффициент быстрой (промежуточной) ликвидности	1,46	0,66	-0,8	Отношение ликвидных активов к краткосрочным обязательствам. нормальное значение для данной отрасли: не менее 0,8.
3. Коэффициент абсолютной ликвидности	0,42	0,31	-0,11	Отношение высоколиквидных активов к краткосрочным обязательствам. нормальное значение: 0,2 и более.

[На конец периода] значение коэффициента текущей ликвидности (**51,85**) соответствует норме. В тоже время за весь анализируемый период коэффициент снизился на **-44,76**.

Значение коэффициента быстрой (промежуточной) ликвидности не соответствует норме – **0,66** при норме 0,8. Это означает, что у ОБЩЕСТВО С ОГРАНИЧЕННОЙ ОТВЕТСТВЕННОСТЬЮ "ДАКАР" недостаточно активов, которые можно в сжатые сроки перевести в денежные средства, чтобы погасить краткосрочную кредиторскую задолженность.

Соответствующим норме, как и два другие коэффициента, оказался коэффициент абсолютной ликвидности (**0,31** при норме 0,2). При этом за весь анализируемый период имело место ухудшение значения показателя – коэффициент абсолютной ликвидности снизился на **-0,11**.

3. Анализ эффективности деятельности организации

3.1. Обзор результатов деятельности

В приведенной ниже таблице обобщены основные финансовые результаты деятельности ОБЩЕСТВО С ОГРАНИЧЕННОЙ ОТВЕТСТВЕННОСТЬЮ "ДАКАР" за год и аналогичный период прошлого года.

Из "Отчета о финансовых результатах" следует, что за весь рассматриваемый период организация получила прибыль от продаж в размере **1 536** тыс. руб., что равняется 9% от выручки. По сравнению с аналогичным периодом прошлого года прибыль от продаж снизилась на **334** тыс. руб., или на **17,9%**.

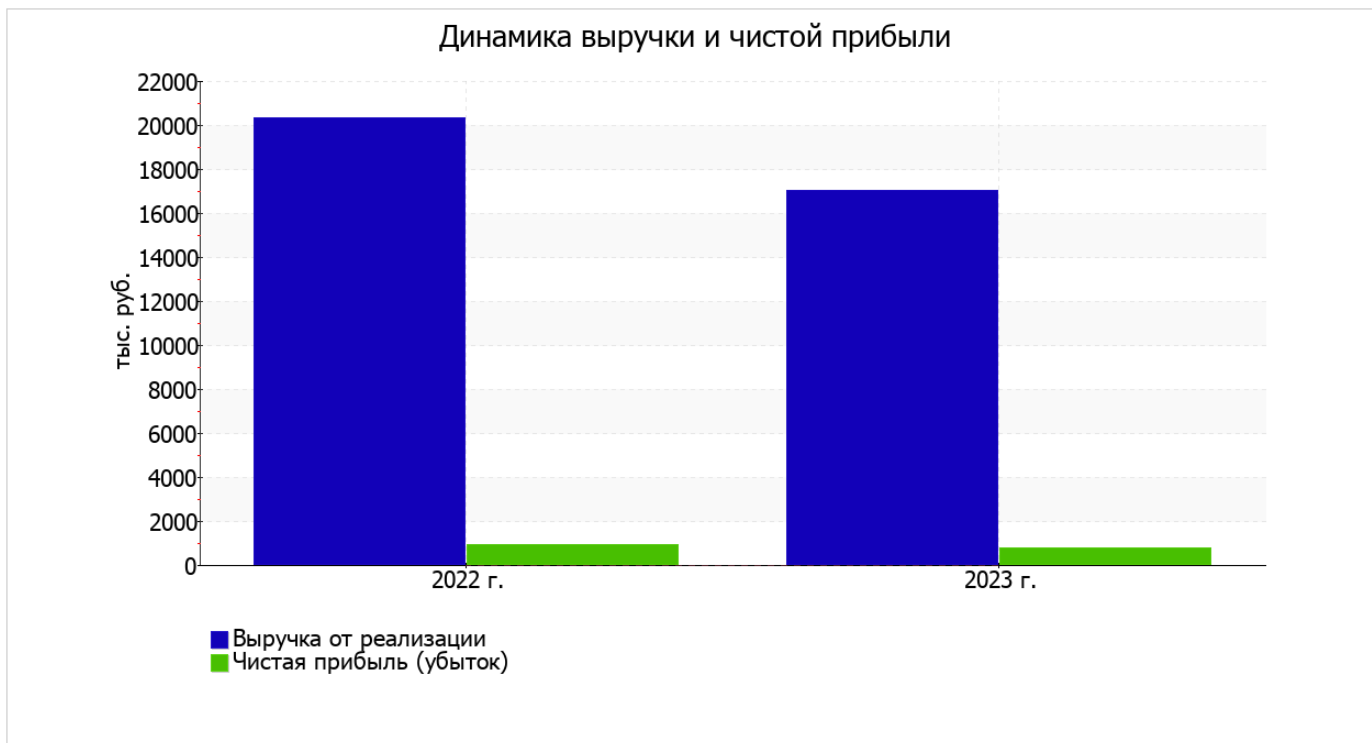
По сравнению с прошлым периодом в текущем уменьшилась как выручка от продаж, так и расходы по обычным видам деятельности (на **3 296** и **2 962** тыс. руб. соответственно).

Обратив внимание на строку 2220 формы №2 можно отметить, что организация как и в прошлом году не использовала возможность учитывать общехозяйственные расходы в качестве условно-постоянных, включая их ежемесячно в себестоимость производимой продукции (выполняемых работ, оказываемых услуг). Это и обусловило отсутствие показателя "Управленческие расходы" за отчетный период в форме №2.

убыток от прочих операций за весь рассматриваемый период составил **275** тыс. руб., что на 38 тыс. руб. (12,1%) меньше, чем убыток за аналогичный период прошлого года.

Показатель	Значение показателя, тыс. руб.		Изменение показателя		Средне- годовая величина, тыс. руб.
	2022 г.	2023 г.	тыс. руб. (гр.3 - гр.2)	± % ((3-2) : 2)	
1. Выручка	20 303	17 007	-3 296	-16,2	18 655
2. Расходы по обычным видам деятельности	18 433	15 471	-2 962	-16,1	16 952
3. Прибыль (убыток) от продаж (1-2)	1 870	1 536	-334	-17,9	1 703
4. Прочие доходы и расходы, кроме процентов к уплате	-313	-275	+38	↑	-294
5. ЕВІТ (прибыль до уплаты процентов и налогов) (3+4)	1 557	1 261	-296	-19	1 409
6. Проценты к уплате	-	-	-	-	-
7. Налог на прибыль, изменение налоговых активов и прочее	-609	-510	+99	↑	-560
8. Чистая прибыль (убыток) (5-6+7)	948	751	-197	-20,8	850
Справочно: Совокупный финансовый результат периода	948	751	-197	-20,8	850
Изменение за период нераспределенной прибыли (непокрытого убытка) по данным бухгалтерского баланса (измен. стр. 1370)	x	751	x	x	x

Ниже на графике наглядно представлено изменение выручки и прибыли ОБЩЕСТВО С ОГРАНИЧЕННОЙ ОТВЕТСТВЕННОСТЬЮ "ДАКАР" в течение всего анализируемого периода.



3.2. Анализ рентабельности

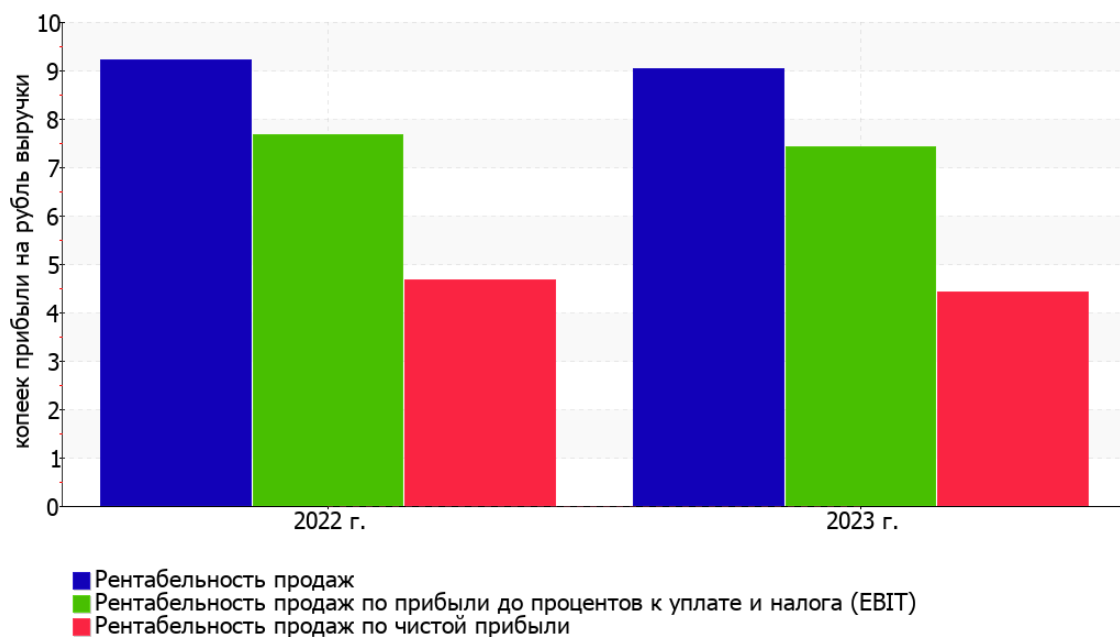
Показатели рентабельности	Значения показателя (в %, или в копейках с рубля)		Изменение показателя	
	2022 г.	2023 г.	коп., (гр.3 - гр.2)	± % ((3-2) : 2)
1. Рентабельность продаж (величина прибыли от продаж в каждом рубле выручки). нормальное значение: 4% и более.	9,2	9	-0,2	-1,9
2. Рентабельность продаж по ЕВИТ (величина прибыли от продаж до уплаты процентов и налогов в каждом рубле выручки).	7,7	7,4	-0,3	-3,3
3. Рентабельность продаж по чистой прибыли (величина чистой прибыли в каждом рубле выручки). нормальное значение для данной отрасли: 3% и более.	4,7	4,4	-0,3	-5,4

Все три показателя рентабельности за последний год, приведенные в таблице, имеют положительные значения, поскольку организацией получена как прибыль от продаж, так и в целом прибыль от финансово-хозяйственной деятельности за данный период.

Рентабельность продаж за 2023 год составила 9%. Однако имеет место падение рентабельности обычных видов деятельности по сравнению с данным показателем за такой же период прошлого года (01.01–31.12.2022) (-0,2%).

Показатель рентабельности, рассчитанный как отношение прибыли до процентов к уплате и налогообложения (ЕВИТ) к выручке организации, за последний год составил 7,4%. То есть в каждом рубле выручки организации содержалось 7,4 коп. прибыли до налогообложения и процентов к уплате.

Динамика показателей рентабельности продаж



Рентабельность использования вложенного в предпринимательскую деятельность капитала представлена в следующей таблице.

Показатель рентабельности	Значение показателя, %	Расчет показателя
	2023 г.	
Рентабельность собственного капитала (ROE)	1,6	Отношение чистой прибыли к средней величине собственного капитала. нормальное значение: 18% и более.
Рентабельность активов (ROA)	1,6	Отношение чистой прибыли к средней стоимости активов. нормальное значение для данной отрасли: 9% и более.
Прибыль на задействованный капитал (ROCE)	2,7	Отношение прибыли до уплаты процентов и налогов (ЕВИТ) к собственному капиталу и долгосрочным обязательствам.

[За последний период] каждый рубль собственного капитала ОБЩЕСТВО С ОГРАНИЧЕННОЙ ОТВЕТСТВЕННОСТЬЮ "ДАКАР" обеспечил чистую прибыль в размере 0,016 руб.

за 2023 год значение рентабельности активов (1,6%) соответствует норме.

3.3. Деловая активность (оборачиваемость активов и обязательств)

Далее в таблице рассчитаны показатели оборачиваемости ряда активов, характеризующие скорость возврата вложенных в предпринимательскую деятельность средств, а также показатель оборачиваемости кредиторской задолженности при расчетах с поставщиками и подрядчиками.

Показатель оборачиваемости	Значение в днях	Коэфф. 2023 г.
	2023 г.	
Оборачиваемость оборотных средств (отношение средней величины оборотных активов к среднедневной выручке*; нормальное значение для данной отрасли: не более 86 дн.)	793	0,5
Оборачиваемость запасов (отношение средней стоимости запасов к среднедневной себестоимости проданных товаров; нормальное значение для данной отрасли: 45 и менее дн.)	860	0,4
Оборачиваемость дебиторской задолженности (отношение средней величины дебиторской задолженности к среднедневной выручке; нормальное значение для данной отрасли: 11 и менее дн.)	7	53,1
Оборачиваемость кредиторской задолженности (отношение средней величины кредиторской задолженности к среднедневной выручке)	12	30,8
Оборачиваемость активов (отношение средней стоимости активов к среднедневной выручке; нормальное значение для данной отрасли: 104 и менее дн.)	1 020	0,4
Оборачиваемость собственного капитала (отношение средней величины собственного капитала к среднедневной выручке)	1 008	0,4

* Приведен расчет показателя в днях. Значение коэффициента равно отношению 365 к значению показателя в днях.

Данные об оборачиваемости активов за весь анализируемый период свидетельствуют о том, что общество получает выручку, равную сумме всех имеющихся активов за 1020 календарных дней. При этом требуется 860 дней, чтобы расходы организации по обычным видам деятельности составили величину среднегодового остатка материально-производственных запасов.

4. Выводы по результатам анализа

По результатам проведенного анализа выделены и сгруппированы по качественному признаку основные показатели финансового положения и результатов деятельности ОБЩЕСТВО С ОГРАНИЧЕННОЙ ОТВЕТСТВЕННОСТЬЮ "ДАКАР" за последний год.

Анализ выявил следующие показатели, исключительно хорошо характеризующие финансовое положение организации:

- чистые активы превышают уставный капитал, к тому же они увеличились за анализируемый период;
- на последний день анализируемого периода (31.12.2023) значение коэффициента обеспеченности собственными оборотными средствами, равное **0,98**, является исключительно хорошим;
- полностью соответствует нормативному значению коэффициент текущей (общей) ликвидности;
- коэффициент абсолютной ликвидности полностью соответствует нормативному значению;
- коэффициент покрытия инвестиций имеет хорошее значение (доля собственного капитала и долгосрочных обязательств составляет **98%** от общего капитала организации).

Показатели финансового положения и результатов деятельности организации, имеющие положительные значения:

- доля собственного капитала неоправданно высока (**98%**);
- изменение собственного капитала практически равно общему изменению активов ОБЩЕСТВО С ОГРАНИЧЕННОЙ ОТВЕТСТВЕННОСТЬЮ "ДАКАР";
- за период с 01.01.2023 по 31.12.2023 получена прибыль от продаж (**1 536** тыс. руб.), но наблюдалась ее отрицательная динамика по сравнению с аналогичным периодом прошлого года (-334 тыс. руб.);
- прибыль от финансово-хозяйственной деятельности за последний год составила **751** тыс. руб.

Анализ выявил следующие показатели финансового положения и результатов деятельности ОБЩЕСТВО С ОГРАНИЧЕННОЙ ОТВЕТСТВЕННОСТЬЮ "ДАКАР", имеющие нормальные или близкие к нормальным значения:

- незначительная отрицательная динамика прибыльности продаж (-0,2 процентных пункта от рентабельности за аналогичный период прошлого года (01.01–31.12.2022) равной 9,2%);
- не в полной мере соблюдается нормальное соотношение активов по степени ликвидности и обязательств по сроку погашения;
- незначительная отрицательная динамика прибыли до процентов к уплате и налогообложения (ЕБИТ) на рубль выручки организации (-0,3 коп. от данного показателя рентабельности за такой же период прошлого года (01.01–31.12.2022)).

С отрицательной стороны финансовое положение и результаты деятельности организации характеризуют следующие показатели:

- коэффициент быстрой (промежуточной) ликвидности ниже нормального значение;
- низкая рентабельность активов (1,6% за последний год).

В ходе анализа был получен следующий показатель, имеющий критическое значение – крайне неустойчивое финансовое положение по величине собственных оборотных средств.

Приведенный анализ свидетельствует о положительном финансовом состоянии ОБЩЕСТВО С ОГРАНИЧЕННОЙ ОТВЕТСТВЕННОСТЬЮ "ДАКАР", возможности отвечать по своим обязательствам. Финансовое состояние организации позволяют использовать не только внутренние ресурсы, но и привлекать заемные средства.