

Пояснительная записка к бухгалтерской отчетности

1. Сведения об организации

Наименование юридического лица:

ОБЩЕСТВО С ОГРАНИЧЕННОЙ ОТВЕТСТВЕННОСТЬЮ "АГРО"

Идентификационный номер налогоплательщика (ИНН): 6330038860

Код причины постановки на учет (КПП): 635001001

Основным видом деятельности, который является преобладающим и имеет приоритетное значение для организации, является производство напитков (ОКВЭД 11).

2. Анализ финансового положения ОБЩЕСТВО С ОГРАНИЧЕННОЙ ОТВЕТСТВЕННОСТЬЮ "АГРО"

2.1. Структура имущества и источники его формирования

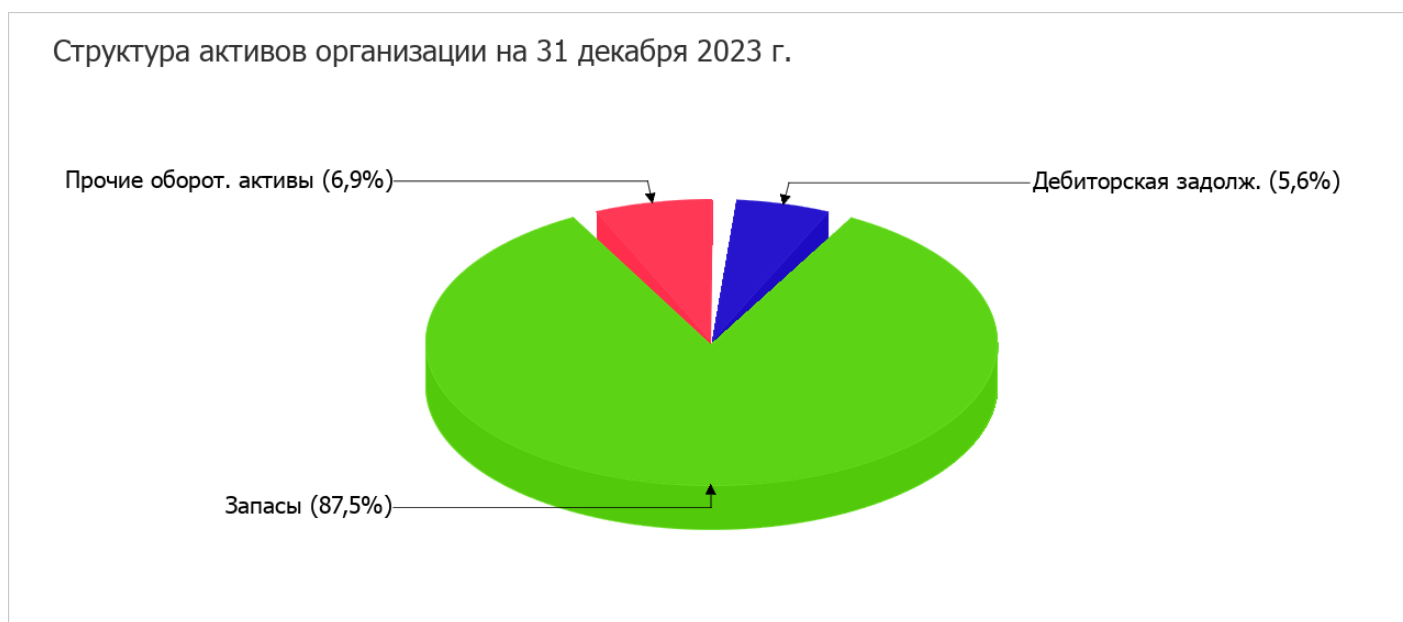
Показатель	Значение показателя				Изменение за анализируемый период	
	в тыс. руб.		в % к валюте баланса		тыс. руб. (гр.3-гр.2)	± % ((гр.3-гр.2) : гр.2)
	31.12.2022	31.12.2023	на начало анализируемого периода (31.12.2022)	на конец анализируемого периода (31.12.2023)		
Актив						
1. Внеоборотные активы	–	–	–	–	–	–
в том числе: основные средства	–	–	–	–	–	–
нематериальные активы	–	–	–	–	–	–
2. Оборотные, всего	68	72	100	100	+4	+5,9
в том числе: запасы	63	63	92,6	87,5	–	–
дебиторская задолженность	5	4	7,4	5,6	-1	-20
денежные средства и краткосрочные финансовые вложения	–	5	–	6,9	+5	–
Пассив						
1. Собственный капитал	36	39	52,9	54,2	+3	+8,3
2. Долгосрочные обязательства, всего	–	–	–	–	–	–
в том числе: заемные средства	–	–	–	–	–	–
3. Краткосрочные обязательства*, всего	32	33	47,1	45,8	+1	+3,1

Показатель	Значение показателя				Изменение за анализируемый период	
	в тыс. руб.		в % к валюте баланса		тыс. руб. (гр.3-гр.2)	± % ((гр.3-гр.2) : гр.2)
	31.12.2022	31.12.2023	на начало анализируемого периода (31.12.2022)	на конец анализируемого периода (31.12.2023)		
в том числе: заемные средства	–	–	–	–	–	–
Валюта баланса	68	72	100	100	+4	+5,9

* Без доходов будущих периодов, возникших в связи с безвозмездным получением имущества и государственной помощи, включенных в собственный капитал.

Соотношение основных качественных групп активов организации на последний день анализируемого периода характеризуется отсутствием внеоборотных средств при 100% текущих активов. Активы организации за весь период несколько увеличились (на 5,9%). Отмечая увеличение активов, необходимо учесть, что собственный капитал увеличился еще в большей степени – на 8,3%. опережающее увеличение собственного капитала относительно общего изменения активов – фактор положительный.

Структура активов организации в разрезе основных групп представлена ниже на диаграмме:



Рост активов организации связан с ростом показателя по строке "денежные средства и денежные эквиваленты" на 5 тыс. руб. (или 100% вклада в прирост активов).

Одновременно, в пассиве баланса прирост наблюдается по строкам:

- нераспределенная прибыль (непокрытый убыток) – 3 тыс. руб. (75%)
- кредиторская задолженность – 1 тыс. руб. (25%)

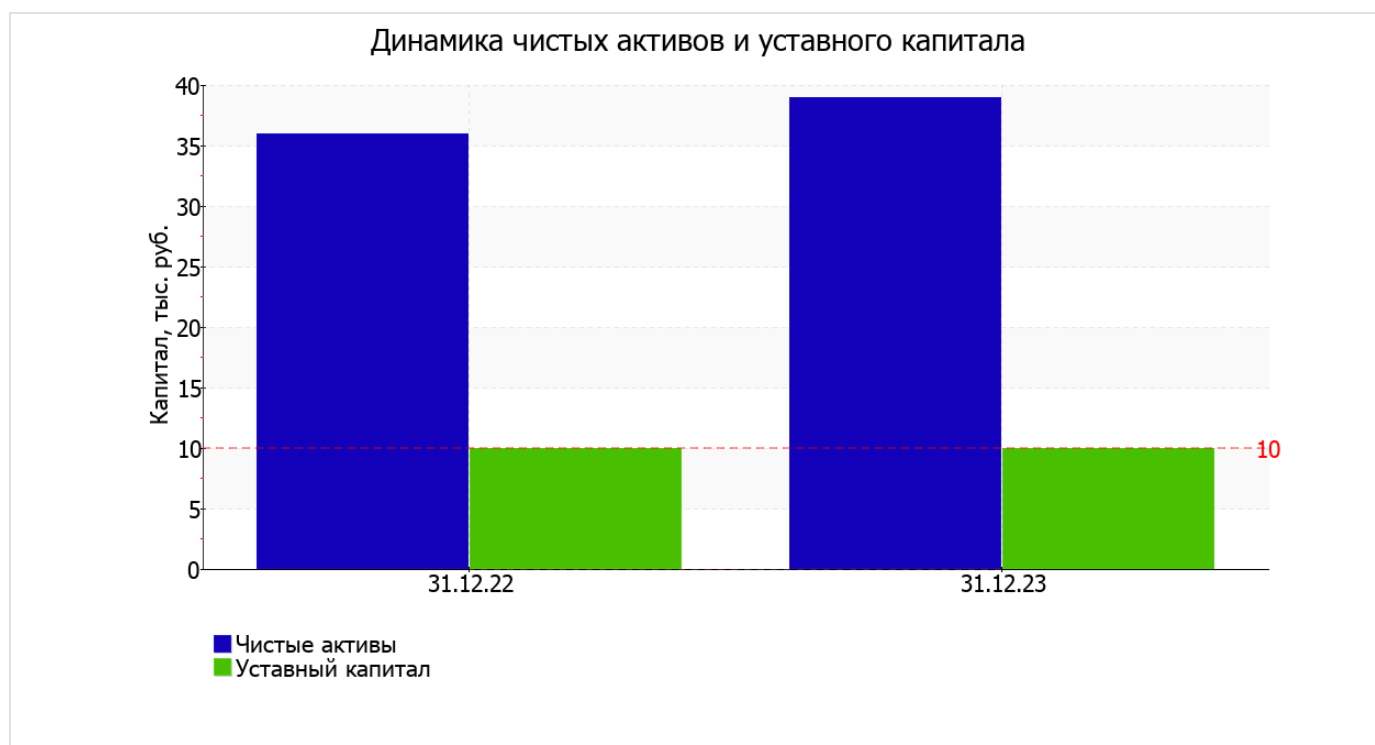
Среди отрицательно изменившихся статей баланса можно выделить "дебиторская задолженность" в активе (-1 тыс. руб.).

на 31 декабря 2023 г. собственный капитал организации равнялся 39 тыс. руб. за последний год рост собственного капитала составил 3 тыс. руб.

2.2. Чистые активы организации

Показатель	Значение показателя				Изменение	
	в тыс. руб.		в % к валюте баланса		тыс. руб. (гр.3- гр.2)	± % ((гр.3- гр.2) : гр.2)
	31.12.2022	31.12.2023	на начало анализируемого периода (31.12.2022)	на конец анализируемого периода (31.12.2023)		
1. Чистые активы	36	39	52,9	54,2	+3	+8,3
2. Уставный капитал	10	10	14,7	13,9	–	–
3. Превышение чистых активов над уставным капиталом (стр.1-стр.2)	26	29	38,2	40,3	+3	+11,5

Чистые активы организации на последний день анализируемого периода namного (в **3,9** раза) превышают уставный капитал. Данное соотношение положительно характеризует финансовое положение, полностью удовлетворяя требованиям нормативных актов к величине чистых активов организации. К тому же, определив текущее состояние показателя, следует отметить увеличение чистых активов на **8,3%** за весь анализируемый период. Превышение чистых активов над уставным капиталом и в то же время их увеличение за период говорит о хорошем финансовом положении организации по данному признаку. Наглядное изменение чистых активов и уставного капитала представлено на следующем графике.



2.3. Анализ финансовой устойчивости организации

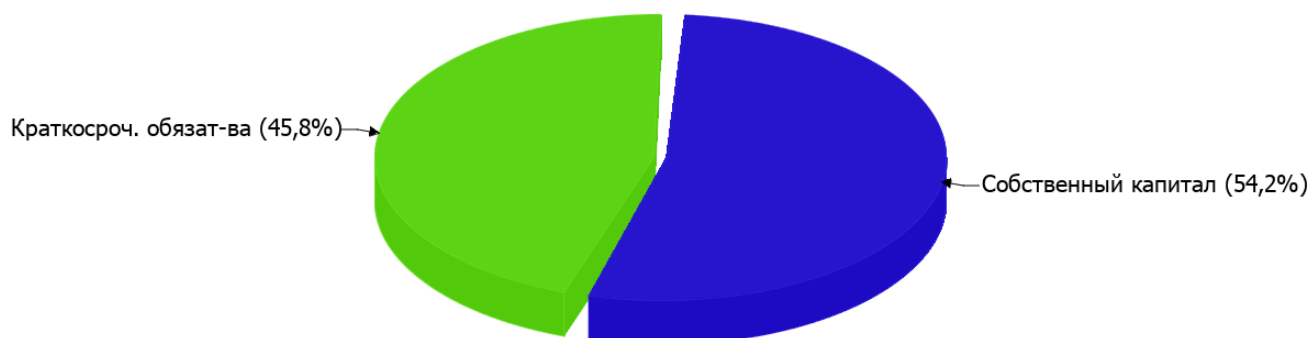
2.3.1. Основные показатели финансовой устойчивости организации

Показатель	Значение показателя		Изменение показателя (гр.3-гр.2)	Описание показателя и его нормативное значение
	31.12.2022	31.12.2023		
Коэффициент автономии	0,53	0,54	+0,01	Отношение собственного капитала к общей сумме капитала. нормальное значение для данной отрасли: 0,5 и более (оптимальное 0,6-0,75).
Коэффициент обеспеченности собственными оборотными средствами	0,53	0,54	+0,01	Отношение собственных оборотных средств к оборотным активам. нормальное значение: 0,1 и более.
Коэффициент покрытия инвестиций	0,53	0,54	+0,01	Отношение собственного капитала и долгосрочных обязательств к общей сумме капитала. нормальное значение для данной отрасли: не менее 0,8.
Коэффициент маневренности собственного капитала	1	1	–	Отношение собственных оборотных средств к источникам собственных средств. нормальное значение для данной отрасли: 0,05 и более.
Коэффициент обеспеченности запасов	0,57	0,62	+0,05	Отношение собственных оборотных средств к стоимости запасов. нормальное значение: 0,5 и более.
Коэффициент краткосрочной задолженности	1	1	–	Отношение краткосрочной задолженности к общей сумме задолженности.

Коэффициент автономии организации на 31.12.2023 составил 0,54. Данный коэффициент характеризует степень зависимости организации от заемного капитала. Полученное здесь значение говорит о том, что доля собственного капитала в общем капитале организации составляет 54%, соответствуя общепринятому критерию (нормальное значение для данной отрасли: 0,5 и более, оптимальное 0,6-0,75). за последний год произошло небольшое повышение коэффициента автономии.

На диаграмме ниже наглядно представлена структура капитала организации: При этом необходимо отметить, что долгосрочные обязательства на диаграмме не отражены, поскольку полностью отсутствуют.

Структура капитала организации на 31 декабря 2023 г.



значение коэффициента обеспеченности собственными оборотными средствами на 31 декабря 2023 г. составило **0,54**. коэффициент обеспеченности собственными оборотными средствами за весь рассматриваемый период несильно вырос (на **0,01**). коэффициент на 31 декабря 2023 г. демонстрирует вполне соответствующее нормальному значению.

за последний год отмечено слабое повышение коэффициента покрытия инвестиций с **0,53** до **0,54 (+0,01)**. Значение коэффициента на последний день анализируемого периода ниже допустимой величины.

по состоянию на 31.12.2023 коэффициент обеспеченности материальных запасов составил **0,62**. в течение анализируемого периода произошел явный рост коэффициента обеспеченности материальных запасов, составивший **0,05**. коэффициент обеспеченности материальных запасов на 31.12.2023 демонстрирует вполне соответствующее нормальному значению.

Коэффициент краткосрочной задолженности ОБЩЕСТВО С ОГРАНИЧЕННОЙ ОТВЕТСТВЕННОСТЬЮ "АГРО" показывает на отсутствие долгосрочной задолженности при 100% краткосрочной.

2.4. Ликвидность

Показатель ликвидности	Значение показателя		Изменение показателя (гр.3 - гр.2)	Расчет, рекомендованное значение
	31.12.2022	31.12.2023		
1. Коэффициент текущей (общей) ликвидности	2,13	2,18	+0,05	Отношение текущих активов к краткосрочным обязательствам. нормальное значение для данной отрасли: 1,8 и более.
2. Коэффициент быстрой (промежуточной) ликвидности	0,16	0,27	+0,11	Отношение ликвидных активов к краткосрочным обязательствам. нормальное значение для данной отрасли: 0,8 и более.
3. Коэффициент абсолютной ликвидности	0	0,15	+0,15	Отношение высоколиквидных активов к краткосрочным обязательствам. нормальное значение для данной отрасли: 0,15 и более.

[На конец периода] коэффициент текущей (общей) ликвидности полностью укладывается в норму (**2,18** при нормативном значении 1,8). [За весь период] коэффициент текущей ликвидности вырос на **0,05**.

Значение коэффициента быстрой (промежуточной) ликвидности не соответствует норме – **0,27** при норме 0,8. Это означает, что у ОБЩЕСТВО С ОГРАНИЧЕННОЙ ОТВЕТСТВЕННОСТЬЮ "АГРО" недостаточно активов, которые можно в сжатые сроки перевести в денежные средства, чтобы погасить краткосрочную кредиторскую задолженность.

Коэффициент абсолютной ликвидности, как и два другие коэффициента, имеет значение, соответствующее норме (0,15). При этом за весь анализируемый период коэффициент абсолютной ликвидности вырос на 0,15.

3. Анализ эффективности деятельности организации

3.1. Обзор результатов деятельности

Основные финансовые результаты деятельности ОБЩЕСТВО С ОГРАНИЧЕННОЙ ОТВЕТСТВЕННОСТЬЮ "АГРО" за весь анализируемый период приведены ниже в таблице.

Из "Отчета о финансовых результатах" следует, что за весь анализируемый период организация получила прибыль от продаж в размере 9 тыс. руб., что составляет 1% от выручки. В прошлом периоде, наоборот, был получен убыток в сумме 394 тыс. руб.

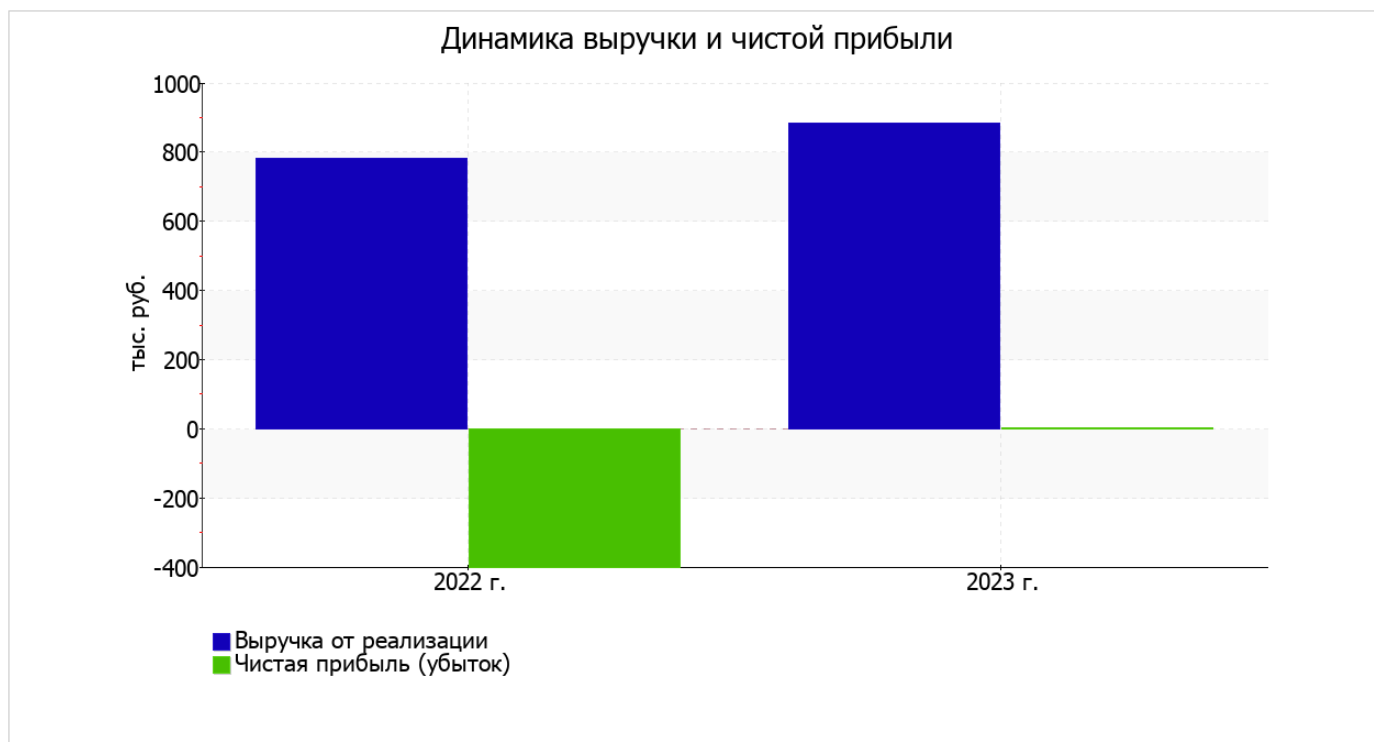
По сравнению с прошлым периодом в текущем наблюдалось увеличение выручки от продаж на 101 тыс. руб. при одновременном уменьшении на 302 тыс. руб. расходов по обычным видам деятельности.

Обратив внимание на строку 2220 формы №2 можно отметить, что организация как и в прошлом году учитывала общехозяйственные (управленческие) расходы в качестве условно-постоянных, относя их по итогам отчетного периода на реализованные товары (работы, услуги).

убыток от прочих операций за весь рассматриваемый период составил 3 тыс. руб.

Показатель	Значение показателя, тыс. руб.		Изменение показателя		Средне- годовая величина, тыс. руб.
	2022 г.	2023 г.	тыс. руб. (гр.3 - гр.2)	± % ((3-2) : 2)	
1. Выручка	783	884	+101	+12,9	834
2. Расходы по обычным видам деятельности	1 177	875	-302	-25,7	1 026
3. Прибыль (убыток) от продаж (1-2)	-394	9	+403	↑	-193
4. Прочие доходы и расходы, кроме процентов к уплате	–	-3	-3	–	-2
5. ЕВІТ (прибыль до уплаты процентов и налогов) (3+4)	-394	6	+400	↑	-194
6. Проценты к уплате	–	–	–	–	–
7. Налог на прибыль, изменение налоговых активов и прочее	-6	-3	+3	↑	-5
8. Чистая прибыль (убыток) (5-6+7)	-400	3	+403	↑	-199
Справочно: Совокупный финансовый результат периода	-400	3	+403	↑	-199
Изменение за период нераспределенной прибыли (непокрытого убытка) по данным бухгалтерского баланса (измен. стр. 1370)	x	3	x	x	x

Ниже на графике наглядно представлено изменение выручки и прибыли ОБЩЕСТВО С ОГРАНИЧЕННОЙ ОТВЕТСТВЕННОСТЬЮ "АГРО" в течение всего анализируемого периода.



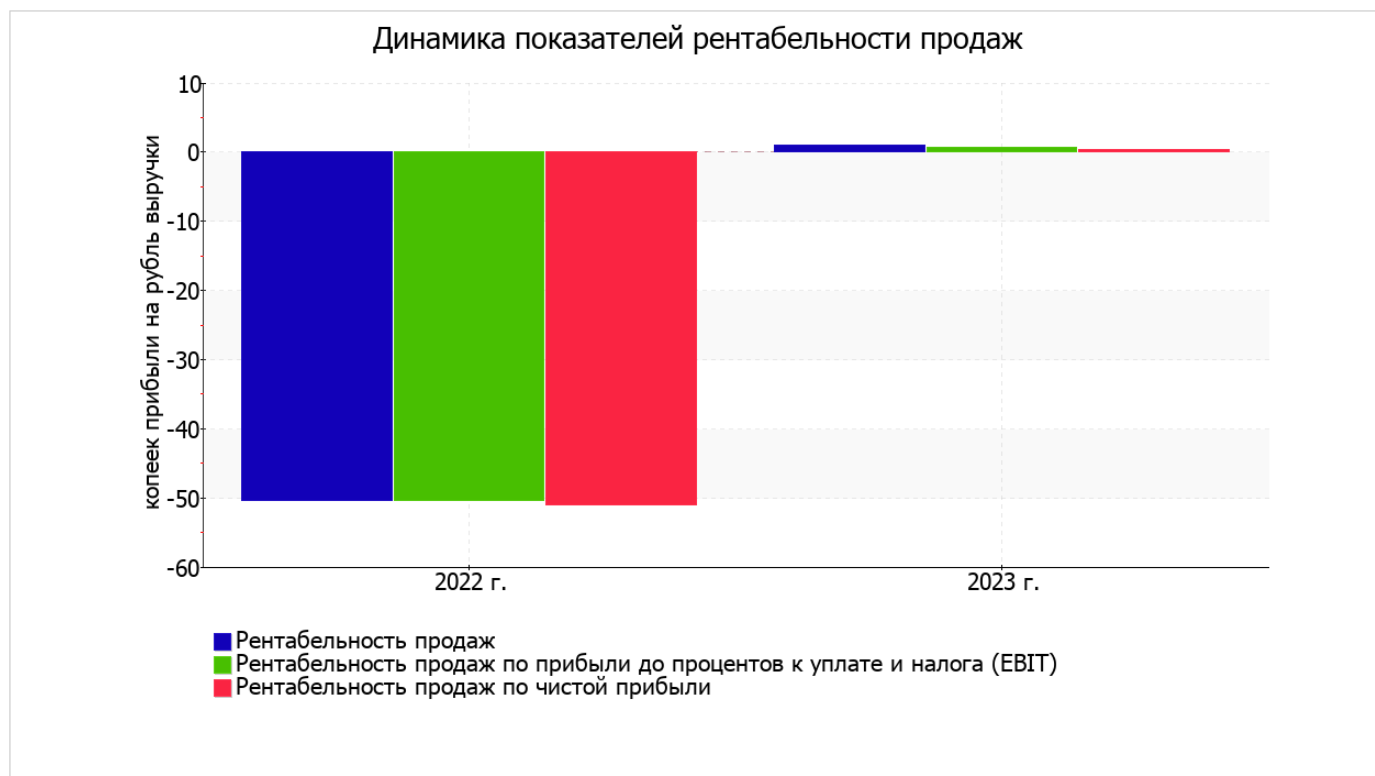
3.2. Анализ рентабельности

Показатели рентабельности	Значения показателя (в %, или в копейках с рубля)		Изменение показателя	
	2022 г.	2023 г.	коп., (гр.3 - гр.2)	± % ((3-2) : 2)
1. Рентабельность продаж (величина прибыли от продаж в каждом рубле выручки). нормальное значение для данной отрасли: 6% и более.	-50,3	1	+51,3	↑
2. Рентабельность продаж по ЕВІТ (величина прибыли от продаж до уплаты процентов и налогов в каждом рубле выручки).	-50,3	0,7	+51	↑
3. Рентабельность продаж по чистой прибыли (величина чистой прибыли в каждом рубле выручки). нормальное значение для данной отрасли: 2% и более.	-51,1	0,3	+51,4	↑

Представленные в таблице показатели рентабельности за 2023 год имеют положительные значения как следствие прибыльной деятельности ОБЩЕСТВО С ОГРАНИЧЕННОЙ ОТВЕТСТВЕННОСТЬЮ "АГРО".

Рентабельность продаж за последний год составила 1%. К тому же имеет место положительная динамика рентабельности обычных видов деятельности по сравнению с данным показателем за аналогичный период года, предшествующего отчётному, (+51,3%).

Показатель рентабельности, рассчитанный как отношение прибыли до процентов к уплате и налогообложения (ЕВІТ) к выручке организации, за 2023 год составил 0,7%. Это значит, что в каждом рубле выручки организации содержалось 0,7 коп. прибыли до налогообложения и процентов к уплате.



Далее в таблице представлены три основных показателя, характеризующие рентабельность использования вложенного в предпринимательскую деятельность капитала.

Показатель рентабельности	Значение показателя, %	Расчет показателя
	2023 г.	
Рентабельность собственного капитала (ROE)	8	Отношение чистой прибыли к средней величине собственного капитала. нормальное значение для данной отрасли: 9% и более.
Рентабельность активов (ROA)	4,3	Отношение чистой прибыли к средней стоимости активов. нормальное значение для данной отрасли: 3% и более.
Прибыль на задействованный капитал (ROCE)	16	Отношение прибыли до уплаты процентов и налогов (EBIT) к собственному капиталу и долгосрочным обязательствам.

[За последний период] каждый рубль собственного капитала организации принес 0,08 руб. чистой прибыли.

за последний год рентабельность активов имеет достаточно хорошее значение (4,3%).

3.3. Деловая активность (оборачиваемость активов и обязательств)

В следующей таблице рассчитаны показатели оборачиваемости ряда активов, характеризующие скорость возврата вложенных в предпринимательскую деятельность денежных средств, а также показатель оборачиваемости кредиторской задолженности при расчетах с поставщиками и подрядчиками.

Показатель оборачиваемости	Значение в днях	Коэфф. 2023 г.
	2023 г.	
Оборачиваемость оборотных средств (отношение средней величины оборотных активов к среднедневной выручке*; нормальное значение для данной отрасли: 216 и менее дн.)	29	12,6
Оборачиваемость запасов (отношение средней стоимости запасов к среднедневной себестоимости проданных товаров; нормальное значение для данной отрасли: 74 и менее дн.)	26	13,9
Оборачиваемость дебиторской задолженности (отношение средней величины дебиторской задолженности к среднедневной выручке; нормальное значение для данной отрасли: 86 и менее дн.)	2	196,4
Оборачиваемость кредиторской задолженности (отношение средней величины кредиторской задолженности к среднедневной выручке)	13	27,2
Оборачиваемость активов (отношение средней стоимости активов к среднедневной выручке; нормальное значение для данной отрасли: 356 и менее дн.)	29	12,6
Оборачиваемость собственного капитала (отношение средней величины собственного капитала к среднедневной выручке)	15	23,6

* Приведен расчет показателя в днях. Значение коэффициента равно отношению 365 к значению показателя в днях.

Оборачиваемость активов за весь рассматриваемый период показывает, что общество получает выручку, равную сумме всех имеющихся активов за 29 календарных дней. При этом требуется 26 дней, чтобы расходы организации по обычным видам деятельности составили величину среднегодового остатка материально-производственных запасов.

4. Выводы по результатам анализа

Ниже по качественному признаку обобщены важнейшие показатели финансового положения и результаты деятельности ОБЩЕСТВО С ОГРАНИЧЕННОЙ ОТВЕТСТВЕННОСТЬЮ "АГРО" за последний год.

Среди показателей, исключительно хорошо характеризующих финансовое положение и результаты деятельности организации, можно выделить такие:

- чистые активы превышают уставный капитал, к тому же они увеличились за анализируемый период;
- коэффициент обеспеченности собственными оборотными средствами демонстрирует вполне соответствующее нормальному значению – 0,54;
- полностью соответствует нормальному значению коэффициент текущей (общей) ликвидности;
- положительная динамика рентабельности продаж (+51,3 процентных пункта от рентабельности -50,3% за такой же период прошлого года (01.01–31.12.2022));
- положительное изменение собственного капитала относительно общего изменения активов организации;
- за последний год получена прибыль от продаж (9 тыс. руб.), причем наблюдалась положительная динамика по сравнению с аналогичным периодом прошлого года (+403 тыс. руб.);
- прибыль от финансово-хозяйственной деятельности за период с 01.01.2023 по 31.12.2023 составила 3 тыс. руб. (+403 тыс. руб. по сравнению с аналогичным периодом прошлого года);
- положительная динамика прибыли до процентов к уплате и налогообложения (ЕВИТ) на рубль выручки организации (+51 коп. к -50,3 коп. с рубля выручки за такой же период прошлого года).

Среди положительных показателей финансового положения и результатов деятельности организации можно выделить следующие:

- коэффициент автономии имеет хорошее значение (0,54);
- существенная, по сравнению с общей стоимостью активов организации чистая прибыль (4,3% за 2023 год).

Показатели финансового положения организации, имеющие нормальные или близкие к нормальным значения:

- практически укладывается в нормальное значение коэффициент абсолютной ликвидности;
- не в полной мере соблюдается нормальное соотношение активов по степени ликвидности и обязательств по сроку погашения.

Среди критических показателей финансового положения организации можно выделить следующие:

- коэффициент быстрой (промежуточной) ликвидности существенно ниже нормативного значения;
- критическое финансовое положение по величине собственных оборотных средств.

Негативно финансовое положение организации характеризует следующий показатель – коэффициент покрытия инвестиций ниже нормы (доля собственного капитала и долгосрочных обязательств составляет только **54%** от общего капитала организации).

Анализ основных показателей свидетельствует о положительном финансовом состоянии ОБЩЕСТВО С ОГРАНИЧЕННОЙ ОТВЕТСТВЕННОСТЬЮ "АГРО", возможности отвечать по своим обязательствам. Финансовое состояние организации позволяют использовать не только внутренние ресурсы, но и привлекать заемные средства.