

# Пояснительная записка к бухгалтерской отчетности

## 1. Сведения об организации

Наименование юридического лица:

ОБЩЕСТВО С ОГРАНИЧЕННОЙ ОТВЕТСТВЕННОСТЬЮ "СПУТНИК"

Идентификационный номер налогоплательщика (ИНН): 7726445796

Код причины постановки на учет (КПП): 772601001

Основным видом деятельности, который является преобладающим и имеет приоритетное значение для организации, является аренда и лизинг строительных машин и оборудования (ОКВЭД 77.32).

## 2. Анализ финансового положения

### 2.1. Структура имущества и источники его формирования

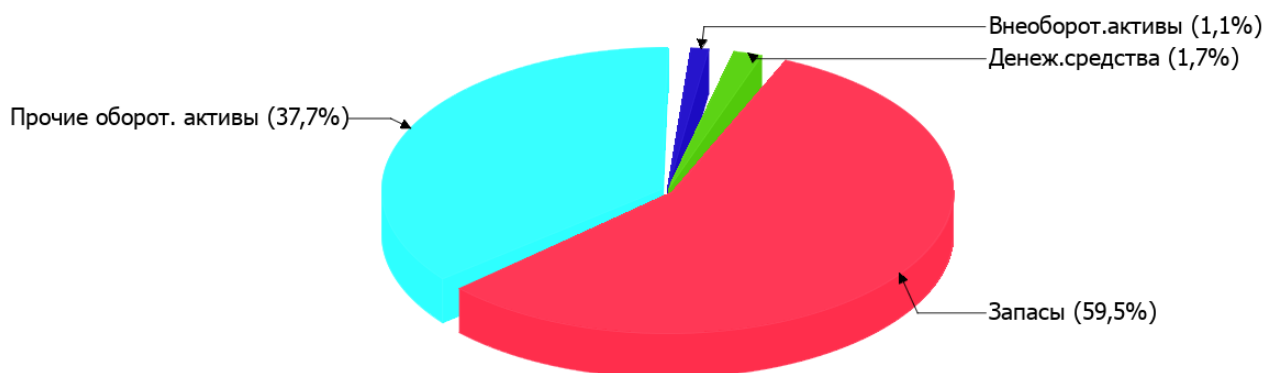
Показатель	Значение показателя				Изменение за анализируемый период	
	в тыс. руб.		в % к валюте баланса		тыс. руб. (гр.3- гр.2)	± % ((гр.3- гр.2) : гр.2)
	31.12.2022	31.12.2023	на начало анализируемого периода (31.12.2022)	на конец анализируемого периода (31.12.2023)		
Актив						
Внеоборотные активы	253	222	5,1	1,1	-31	-12,3
Оборотные	4 665	20 534	94,9	98,9	+15 869	+4,4 раза
Пассив						
Собственный капитал	522	242	10,6	1,2	-280	-53,6
Долгосрочные обязательства	–	–	–	–	–	–
Краткосрочные обязательства	4 396	20 514	89,4	98,8	+16 118	+4,7 раза
Валюта баланса	4 918	20 756	100	100	+15 838	+4,2 раза

\* Без доходов будущих периодов, включенных в собственный капитал.

Структура активов организации на 31 декабря 2023 г. характеризуется значительной долей (98,9%) текущих активов и незначительным процентом внеоборотных средств. Активы организации за год существенно увеличились (в 4,2 раза). Несмотря на значительный рост активов, собственный капитал уменьшился на 53,6%, что негативно характеризует динамику изменения имущественного положения организации.

На диаграмме ниже наглядно представлено соотношение основных групп активов организации:

## Структура активов организации на 31 декабря 2023 г.



Рост величины активов организации связан, главным образом, с ростом следующих позиций актива бухгалтерского баланса (в скобках указана доля изменения статьи в общей сумме всех положительно изменившихся статей):

- запасы – **11 140** тыс. руб. (**70,2%**)
- финансовые и другие оборотные активы – **4 688** тыс. руб. (**29,5%**)

Одновременно, в пассиве баланса прирост произошел по строке "кредиторская задолженность" (**+16 118** тыс. руб., или **100%** вклада в прирост пассивов организации за весь анализируемый период).

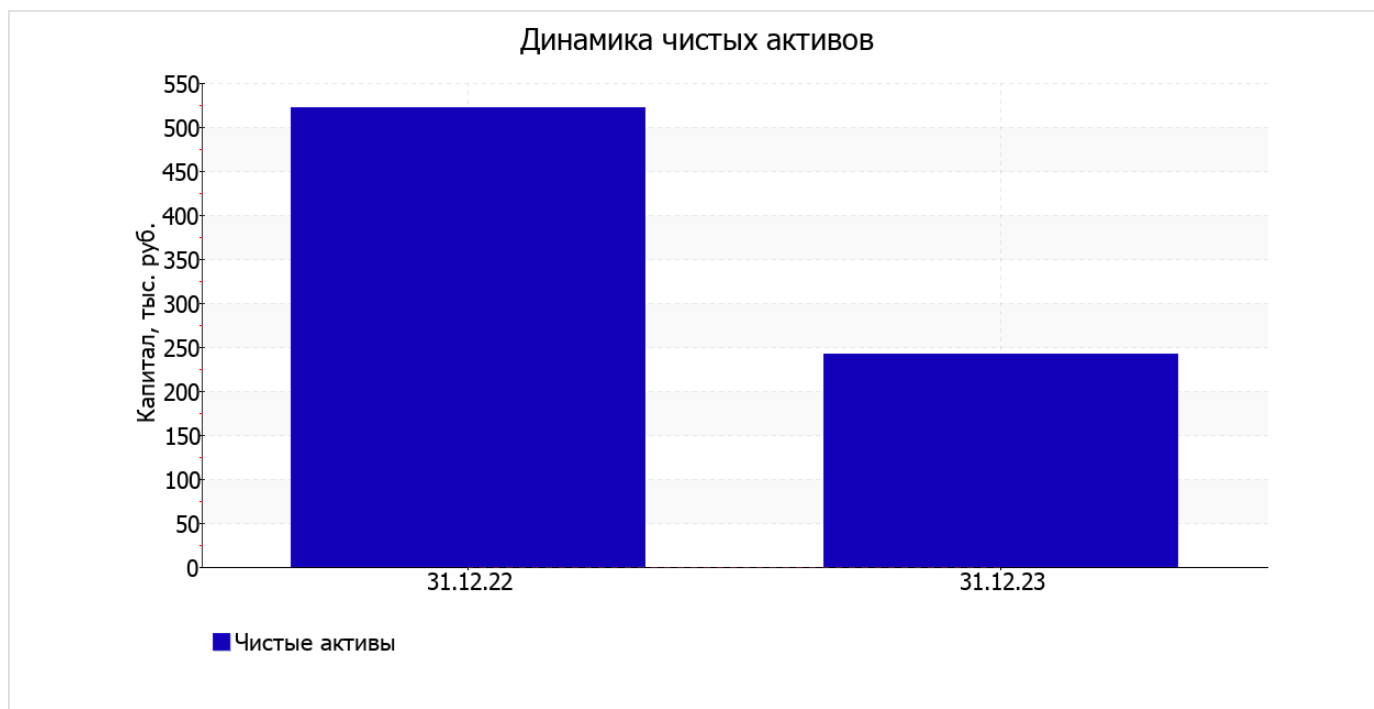
Среди отрицательно изменившихся статей баланса можно выделить "материальные внеоборотные активы" в активе и "капитал и резервы" в пассиве (**-31** тыс. руб. и **-280** тыс. руб. соответственно).

по состоянию на 31.12.2023 собственный капитал организации составил **242** тыс. руб., при этом на начало анализируемого периода (31.12.2022) собственный капитал организации составлял **522** тыс. руб. (произошло изменение **-280** тыс. руб.).

## 2.2. Оценка стоимости чистых активов организации

Показатель	Значение показателя				Изменение	
	в тыс. руб.		в % к валюте баланса		тыс. руб. (гр.3-гр.2)	± % ((гр.3-гр.2) : гр.2)
	31.12.2022	31.12.2023	на начало анализируемого периода (31.12.2022)	на конец анализируемого периода (31.12.2023)		
1. Чистые активы	522	242	10,6	1,2	-280	-53,6

Имеющаяся величина чистых активов положительно характеризует финансовое положение, полностью удовлетворяя требованиям нормативных актов к величине чистых активов организации. При этом, определив текущее состояние показателя, необходимо отметить снижение чистых активов на **53,6%** за весь анализируемый период. Несмотря на нормальную относительно уставного капитала величину чистых активов, их дальнейшее снижение может привести к ухудшению данного соотношения. Ниже на графике представлено изменение чистых активов организации.



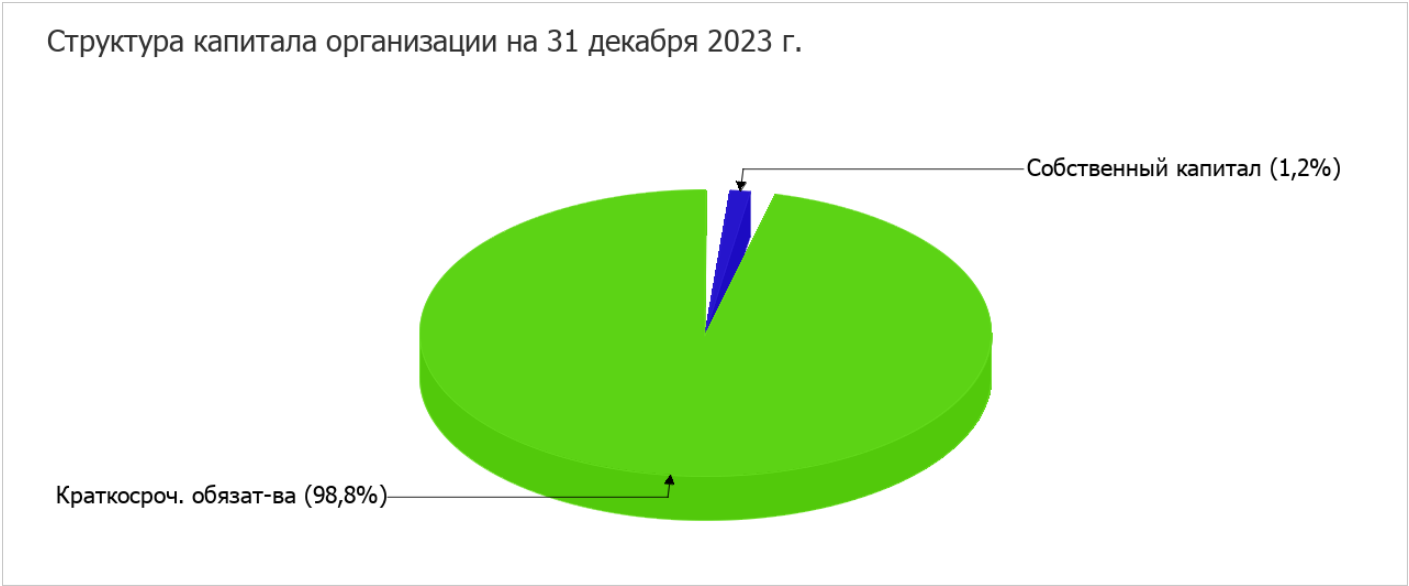
## 2.3. Анализ финансовой устойчивости организации

### 2.3.1. Основные показатели финансовой устойчивости организации

Показатель	Значение показателя		Изменение показателя (гр.3-гр.2)	Описание показателя и его нормативное значение
	31.12.2022	31.12.2023		
Коэффициент автономии	0,11	0,01	-0,1	Отношение собственного капитала к общей сумме капитала. нормальное значение для данной отрасли: 0,55 и более (оптимальное 0,65-0,75).
Коэффициент обеспеченности собственными оборотными средствами	0,06	<0,01	-0,06	Отношение собственных оборотных средств к оборотным активам. нормальное значение: 0,1 и более.
Коэффициент покрытия инвестиций	0,11	0,01	-0,1	Отношение собственного капитала и долгосрочных обязательств к общей сумме капитала. нормальное значение для данной отрасли: 0,8 и более.
Коэффициент обеспеченности запасов	0,22	<0,01	-0,22	Отношение собственных оборотных средств к стоимости запасов. нормальное значение: 0,5 и более.
Коэффициент краткосрочной задолженности	1	1	–	Отношение краткосрочной задолженности к общей сумме задолженности.

Коэффициент автономии организации на последний день анализируемого периода (31.12.2023) составил **0,01**. Данный коэффициент характеризует степень зависимости организации от заемного капитала. Полученное здесь значение показывает, что ввиду недостатка собственного капитала (**1%** от общего капитала) организация в значительной степени зависит от кредиторов. имело место весьма значительное снижение коэффициента автономии в течение анализируемого периода – на **0,1**.

Ниже на диаграмме наглядно представлено соотношение собственного и заемного капитала организации: Следует отметить, что долгосрочные обязательства на диаграмме не отражены, поскольку полностью отсутствуют.



коэффициент обеспеченности собственными оборотными средствами на последний день анализируемого периода (31.12.2023) был практически нулевой. в течение анализируемого периода коэффициент обеспеченности собственными оборотными средствами очень сильно снизился (-0,06). на последний день анализируемого периода значение коэффициента соответствует норме.

С 0,11 до 0,01 (-0,1) уменьшился коэффициент покрытия инвестиций в течение анализируемого периода. Значение коэффициента на 31.12.2023 значительно ниже нормы (доля собственного капитала и долгосрочных обязательств в общей сумме капитала организации составляет 1%).

коэффициент обеспеченности материальных запасов на 31 декабря 2023 г. был практически нулевой. коэффициент обеспеченности материальных запасов стремительно уменьшился за весь анализируемый период на 0,22. коэффициент обеспеченности материальных запасов на 31 декабря 2023 г. имеет неудовлетворительное значение.

Коэффициент краткосрочной задолженности организации показывает на отсутствие долгосрочной задолженности при 100% краткосрочной.

2.4. Ликвидность

Показатель ликвидности	Значение показателя		Изменение показателя (гр.3 - гр.2)	Расчет, рекомендованное значение
	31.12.2022	31.12.2023		
Коэффициент текущей (общей) ликвидности	1,06	1	-0,06	Отношение текущих активов к краткосрочным обязательствам. нормальное значение для данной отрасли: не менее 1,8.
Коэффициент абсолютной ликвидности	0,07	0,02	-0,05	Отношение денежных средств и их эквивалентов к краткосрочным обязательствам. нормальное значение: 0,2 и более.

[На конец периода] значение коэффициента текущей ликвидности (1) не соответствует норме. Более того следует отметить отрицательную динамику показателя – за весь рассматриваемый период коэффициент снизился на - 0,06.

Второй коэффициент, характеризующий способность организации погасить всю или часть краткосрочной задолженности за счет денежных средств и их эквивалентов, имеет значение (0,02) ниже допустимого предела (норма: 0,2). Более того следует отметить отрицательную динамику показателя – за весь анализируемый период коэффициент снизился на -0,05.

### 3. Анализ эффективности деятельности организации

#### 3.1. Обзор результатов деятельности

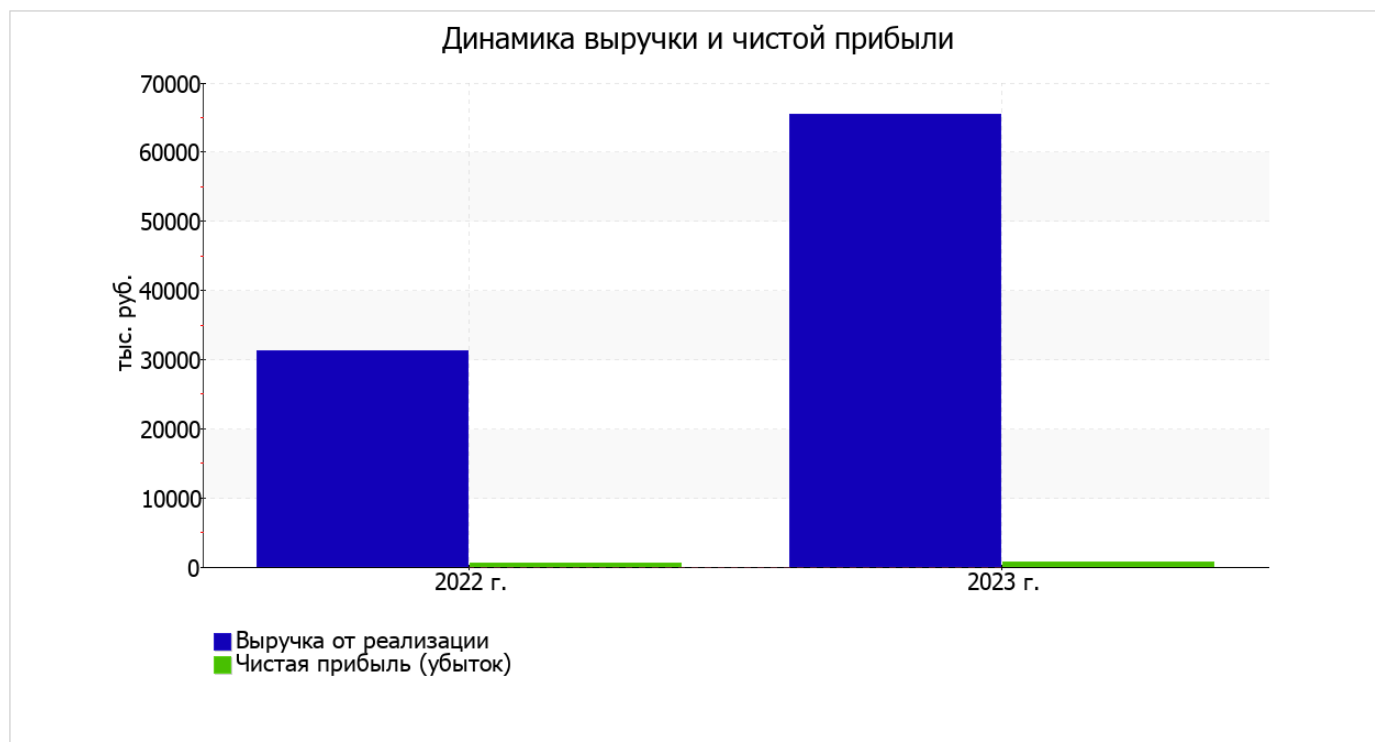
В приведенной ниже таблице обобщены основные финансовые результаты деятельности ОБЩЕСТВО С ОГРАНИЧЕННОЙ ОТВЕТСТВЕННОСТЬЮ "СПУТНИК" за последний год и аналогичный период прошлого года.

По данным "Отчета о финансовых результатах" за весь анализируемый период организация получила прибыль от продаж в размере 803 тыс. руб., что составило 1,2% от выручки. По сравнению с аналогичным периодом прошлого года прибыль от продаж выросла на 132 тыс. руб., или на 19,7%.

По сравнению с прошлым периодом в текущем увеличилась как выручка от продаж, так и расходы по обычной деятельности (на 34 225 и 34 093 тыс. руб. соответственно). Причем в процентном отношении изменение расходов (+111,7%) опережает изменение выручки (+109,7%)

Показатель	Значение показателя, тыс. руб.		Изменение показателя		Средне- годовая величина, тыс. руб.
	2022 г.	2023 г.	тыс. руб. (гр.3 - гр.2)	± % ((3-2) : 2)	
1. Выручка	31 191	65 416	+34 225	+109,7	48 304
2. Расходы по обычным видам деятельности	30 520	64 613	+34 093	+111,7	47 567
3. Прибыль (убыток) от продаж (1-2)	671	803	+132	+19,7	737
4. Прочие доходы и расходы, кроме процентов к уплате	-55	-22	+33	↑	-39
5. ЕВІТ (прибыль до уплаты процентов и налогов) (3+4)	616	781	+165	+26,8	699
6. Проценты к уплате	–	–	–	–	–
7. Налоги на прибыль (доходы)	94	–	-94	-100	47
8. Чистая прибыль (убыток) (5-6-7)	522	781	+259	+49,6	652

Ниже на графике наглядно представлено изменение выручки и прибыли ОБЩЕСТВО С ОГРАНИЧЕННОЙ ОТВЕТСТВЕННОСТЬЮ "СПУТНИК" в течение всего анализируемого периода.



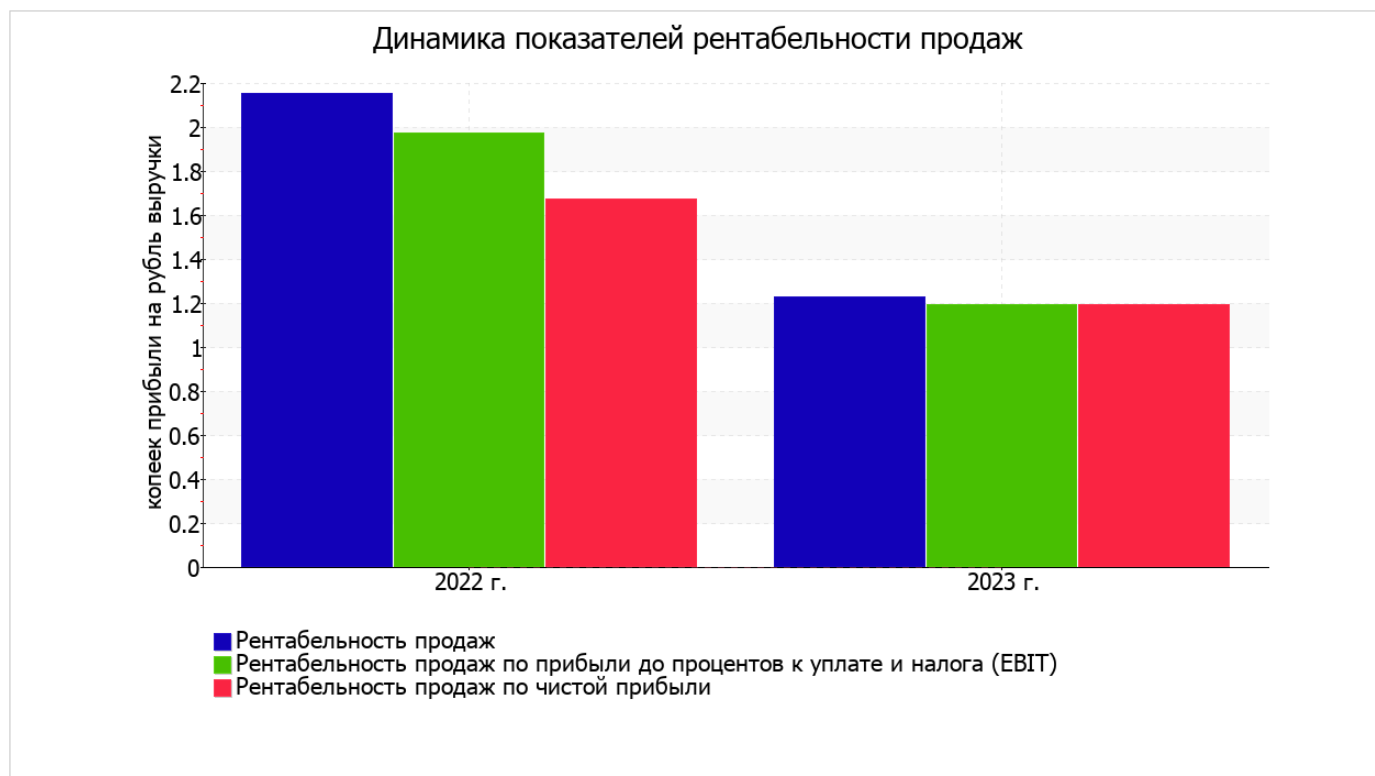
### 3.2. Анализ рентабельности

Показатели рентабельности	Значения показателя (в %, или в копейках с рубля)		Изменение показателя	
	2022 г.	2023 г.	коп., (гр.3 - гр.2)	± % ((3-2) : 2)
1. Рентабельность продаж (величина прибыли от продаж в каждом рубле выручки). нормальное значение для данной отрасли: 9% и более.	2,2	1,2	-1	-42,9
2. Рентабельность продаж по ЕВІТ (величина прибыли от продаж до уплаты процентов и налогов в каждом рубле выручки).	2	1,2	-0,8	-39,5
3. Рентабельность продаж по чистой прибыли (величина чистой прибыли в каждом рубле выручки). нормальное значение для данной отрасли: не менее 6%.	1,7	1,2	-0,5	-28,7

[За последний период] организация получила прибыль как от продаж, так и в целом от финансово-хозяйственной деятельности, что и обусловило положительные значения всех трех представленных в таблице показателей рентабельности.

[За последний период] организация по обычным видам деятельности получила прибыль в размере **1,2** копеек с каждого рубля выручки от реализации. Однако имеет место падение рентабельности продаж по сравнению с данным показателем за аналогичный период прошлого года (**-1** коп.).

Показатель рентабельности, рассчитанный как отношение прибыли до процентов к уплате и налогообложения (ЕВІТ) к выручке организации, за 2023 год составил **1,2%**. То есть в каждом рубле выручки организации содержалось **1,2** коп. прибыли до налогообложения и процентов к уплате.



Далее в таблице представлены три основных показателя, характеризующие рентабельность использования вложенного в предпринимательскую деятельность капитала.

Показатель рентабельности	Значение показателя, %	Расчет показателя
	2023 г.	
Рентабельность собственного капитала (ROE)	204,5	Отношение чистой прибыли к средней величине собственного капитала. нормальное значение для данной отрасли: 11% и более.
Рентабельность активов (ROA)	6,1	Отношение чистой прибыли к средней стоимости активов. нормальное значение для данной отрасли: 4% и более.
Прибыль на задействованный капитал (ROCE)	204,5	Отношение прибыли до уплаты процентов и налогов (EBIT) к собственному капиталу и долгосрочным обязательствам.

[За последний период] каждый рубль собственного капитала организации принес 2,045 руб. чистой прибыли.  
за 2023 год рентабельность активов вполне укладывается в норму (6,1%).

### 3.3. Расчет показателей деловой активности (оборачиваемости)

Далее в таблице рассчитаны показатели оборачиваемости ряда активов, характеризующие скорость возврата вложенных в предпринимательскую деятельность средств, а также показатель оборачиваемости кредиторской задолженности при расчетах с поставщиками и подрядчиками.

Показатель оборачиваемости	Значение в днях	Коэфф. 2023 г.
	2023 г.	
Оборачиваемость оборотных средств (отношение средней величины оборотных активов к среднедневной выручке*; нормальное значение для данной отрасли: 221 и менее дн.)	70	5,2
Оборачиваемость запасов (отношение средней стоимости запасов к среднедневной себестоимости проданных товаров; нормальное значение для данной отрасли: не более 4 дн.)	–	–
Оборачиваемость кредиторской задолженности (отношение средней величины кредиторской задолженности к среднедневной выручке)	69	5,3
Оборачиваемость активов (отношение средней стоимости активов к среднедневной выручке; нормальное значение для данной отрасли: 586 и менее дн.)	72	5,1
Оборачиваемость собственного капитала (отношение средней величины собственного капитала к среднедневной выручке)	2	171,2

\* Приведен расчет показателя в днях. Значение коэффициента равно отношению 365 к значению показателя в днях.

Данные об оборачиваемости активов в течение анализируемого периода свидетельствуют о том, что организация получает выручку, равную сумме всех имеющихся активов за 72 календарных дня.

## 4. Выводы по результатам анализа

По результатам проведенного анализа выделены и сгруппированы по качественному признаку основные показатели финансового положения (по состоянию на 31 декабря 2023 г.) и результатов деятельности ОБЩЕСТВО С ОГРАНИЧЕННОЙ ОТВЕТСТВЕННОСТЬЮ "СПУТНИК" за весь анализируемый период.

Следующие 6 показателей финансового положения и результатов деятельности организации имеют неудовлетворительные значения:

- коэффициент автономии имеет неудовлетворительное значение (0,01);
- по состоянию на 31.12.2023 значение коэффициента обеспеченности собственными оборотными средствами (менее 0,01) соответствует норме;
- коэффициент текущей (общей) ликвидности ниже принятой нормы;
- значительное падение рентабельности продаж (-1 процентных пункта от рентабельности за аналогичный период года, предшествующего отчётному, равной 2,2%);
- отрицательная динамика изменения собственного капитала организации организации при том что, активы ОБЩЕСТВО С ОГРАНИЧЕННОЙ ОТВЕТСТВЕННОСТЬЮ "СПУТНИК" существенно увеличились (в 4,2 раза);
- значительное падение прибыли до процентов к уплате и налогообложения (ЕВІТ) на рубль выручки организации (-0,8 коп. от аналогичного показателя рентабельности за аналогичный период года, предшествующего отчётному).

Показатели финансового положения организации, имеющие критические значения:

- значительно ниже нормального значения коэффициент абсолютной ликвидности;
- коэффициент покрытия инвестиций значительно ниже нормы (доля собственного капитала и долгосрочных обязательств в общей сумме капитала организации составляет 1% (нормальное значение для данной отрасли: не менее 80%);
- критическое финансовое положение по величине собственных оборотных средств.

Следующие 2 показателя результатов деятельности организации имеют исключительно хорошие значения:

- за период с 01.01.2023 по 31.12.2023 получена прибыль от продаж (803 тыс. руб.), более того наблюдалась положительная динамика по сравнению с аналогичным периодом прошлого года (+132 тыс. руб.);
- прибыль от финансово-хозяйственной деятельности за 2023 год составила 781 тыс. руб. (+259 тыс. руб. по сравнению с аналогичным периодом прошлого года).



С хорошей стороны финансовое положение и результаты деятельности организации характеризуют следующие показатели:

- чистые активы превышают уставный капитал, однако за весь анализируемый период произошло снижение величины чистых активов;
- хорошая рентабельность активов (6,1% за последний год).

Согласно проведенному анализу финансовое положение ОБЩЕСТВО С ОГРАНИЧЕННОЙ ОТВЕТСТВЕННОСТЬЮ "СПУТНИК" можно оценить как удовлетворительное – основные показатели укладывается в нормативные значения, либо близки к нормативу. Финансовое состояние организации позволяет осуществлять эффективную финансово-хозяйственную деятельность, сохраняя возможность для привлечения необходимых кредитных ресурсов.