

# Пояснительная записка к бухгалтерской отчетности

## 1. Сведения об организации

Наименование юридического лица:

ОБЩЕСТВО С ОГРАНИЧЕННОЙ ОТВЕТСТВЕННОСТЬЮ "ЗА РУЛЕМ 181"

Идентификационный номер налогоплательщика (ИНН): 9402014641

Код причины постановки на учет (КПП): 940201001

Основным видом деятельности, который является преобладающим и имеет приоритетное значение для организации, является деятельность школ подготовки водителей автотранспортных средств (ОКВЭД 85.42.1).

## 2. Анализ финансового положения

### 2.1. Структура имущества и источники его формирования

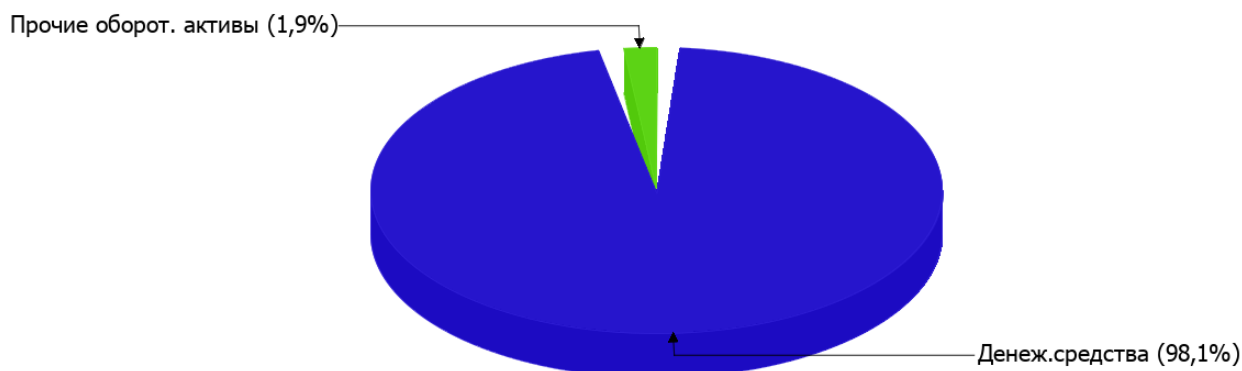
Показатель	Значение показателя				Изменение за анализируемый период	
	в тыс. руб.		в % к валюте баланса		тыс. руб. (гр.3- гр.2)	± % ((гр.3- гр.2) : гр.2)
	31.12.2022	31.12.2023	на начало анализируемого периода (31.12.2022)	на конец анализируемого периода (31.12.2023)		
<b>Актив</b>						
Внеоборотные активы	–	–	–	–	–	–
Оборотные	–	7 613	–	100	+7 613	–
<b>Пассив</b>						
Собственный капитал	–	3 986	–	52,4	+3 986	–
Долгосрочные обязательства	–	–	–	–	–	–
Краткосрочные обязательства	–	3 627	–	47,6	+3 627	–
Валюта баланса	–	7 613	100	100	+7 613	–

\* Без доходов будущих периодов, включенных в собственный капитал.

Соотношение основных качественных групп активов организации по состоянию на 31.12.2023 характеризуется отсутствием внеоборотных средств при 100% текущих активов.

Наглядно соотношение основных групп активов организации представлено ниже на диаграмме:

## Структура активов организации на 31 декабря 2023 г.

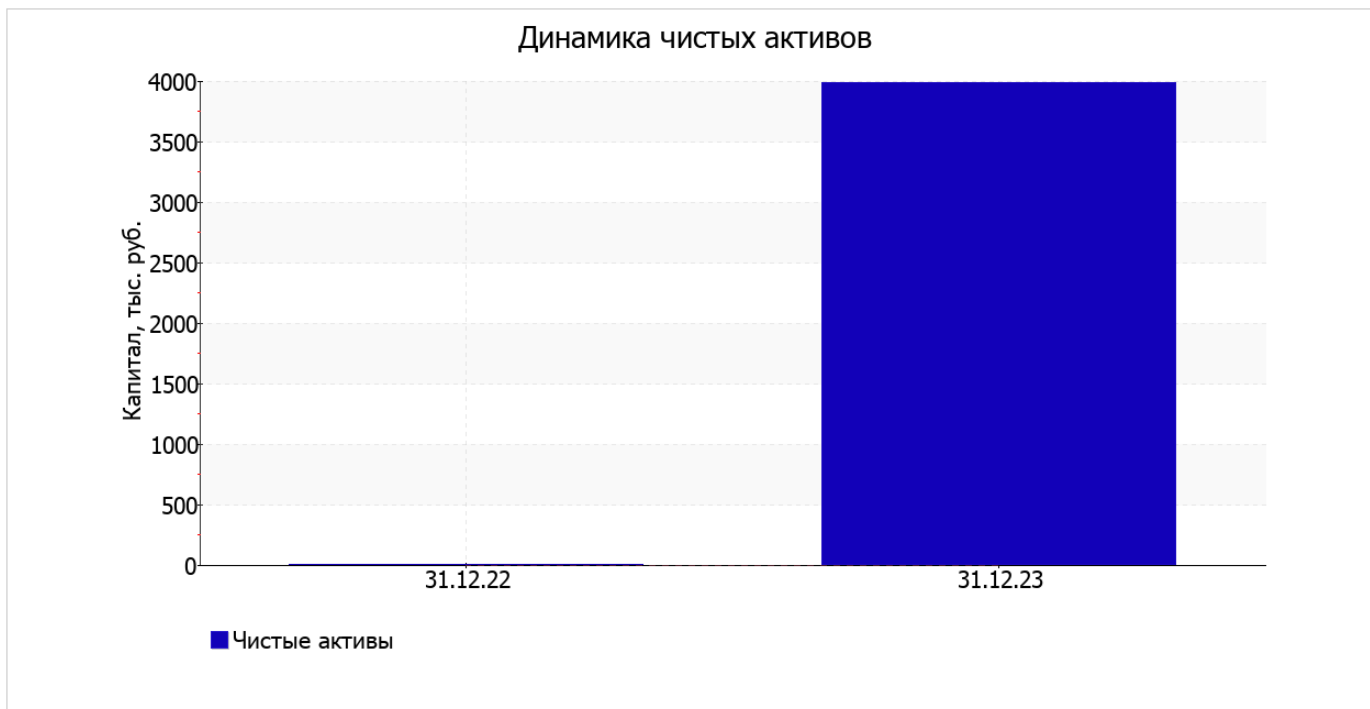


собственный капитал организации на последний день анализируемого периода (31.12.2023) равнялся **3 986,0** тыс. руб. изменение собственного капитала в течение анализируемого периода составило **+3 986,0** тыс. руб.

## 2.2. Оценка стоимости чистых активов организации

Показатель	Значение показателя				Изменение	
	в тыс. руб.		в % к валюте баланса		тыс. руб. (гр.3-гр.2)	± % ((гр.3- гр.2) : гр.2)
	31.12.2022	31.12.2023	на начало анализируемого периода (31.12.2022)	на конец анализируемого периода (31.12.2023)		
1. Чистые активы	0	3 986	–	52,4	+3 986	–

Имеющаяся величина чистых активов положительно характеризует финансовое положение, полностью удовлетворяя требованиям нормативных актов к величине чистых активов организации. Ниже на графике представлено изменение чистых активов организации.



## 2.3. Анализ финансовой устойчивости организации

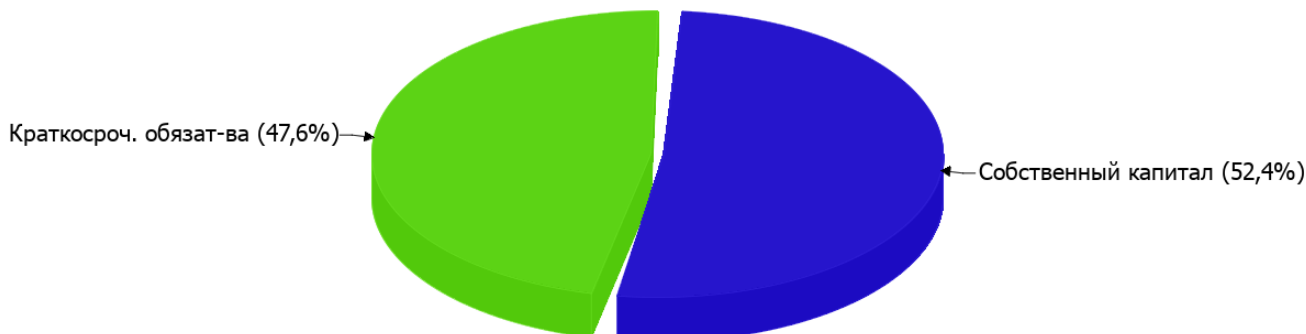
### 2.3.1. Основные показатели финансовой устойчивости организации

Показатель	Значение показателя		Изменение показателя (гр.3-гр.2)	Описание показателя и его нормативное значение
	31.12.2022	31.12.2023		
Коэффициент автономии	–	0,52	+0,52	Отношение собственного капитала к общей сумме капитала. нормальное значение для данной отрасли: 0,55 и более (оптимальное 0,65-0,75).
Коэффициент обеспеченности собственными оборотными средствами	–	0,52	+0,52	Отношение собственных оборотных средств к оборотным активам. нормальное значение: 0,1 и более.
Коэффициент покрытия инвестиций	–	0,52	+0,52	Отношение собственного капитала и долгосрочных обязательств к общей сумме капитала. нормальное значение: не менее 0,75.
Коэффициент обеспеченности запасов	–	–	–	Отношение собственных оборотных средств к стоимости запасов. нормальное значение: 0,5 и более.
Коэффициент краткосрочной задолженности	–	1	+1	Отношение краткосрочной задолженности к общей сумме задолженности.

Коэффициент автономии организации на последний день анализируемого периода составил **0,52**. Данный коэффициент характеризует степень зависимости организации от заемного капитала. Полученное здесь значение говорит о недостаточной доле собственного капитала (**52%**) в общем капитале организации. в течение анализируемого периода коэффициент автономии увеличился на **0,52**.

Ниже на диаграмме наглядно представлено соотношение собственного и заемного капитала организации: Следует отметить, что долгосрочные обязательства не нашли отражение на диаграмме ввиду их отсутствия.

Структура капитала организации на 31 декабря 2023 г.



по состоянию на 31.12.2023 коэффициент обеспеченности собственными оборотными средствами составил **0,52**, хотя на 31 декабря 2022 г. коэффициент обеспеченности собственными оборотными средствами был ниже – (увеличение составило **0,52**). на последний день анализируемого периода значение коэффициента можно характеризовать как очень хорошее.

С – до **0,52** увеличился коэффициент покрытия инвестиций в течение анализируемого периода. Значение коэффициента на 31.12.2023 ниже допустимой величины (доля собственного капитала и долгосрочных обязательств в общей сумме капитала организации составляет только **52%**).

Коэффициент краткосрочной задолженности организации показывает на отсутствие долгосрочной задолженности при 100% краткосрочной.

## 2.4. Ликвидность

Показатель ликвидности	Значение показателя		Изменение показателя (гр.3 - гр.2)	Расчет, рекомендованное значение
	31.12.2022	31.12.2023		
Коэффициент текущей (общей) ликвидности	–	<b>2,1</b>	<b>+2,1</b>	Отношение текущих активов к краткосрочным обязательствам. нормальное значение: не менее 2.
Коэффициент абсолютной ликвидности	–	<b>2,06</b>	<b>+2,06</b>	Отношение денежных средств и их эквивалентов к краткосрочным обязательствам. нормальное значение: 0,2 и более.

[На конец периода] значение коэффициента текущей ликвидности (**2,1**) соответствует норме. [За весь период] коэффициент вырос на **2,1**.

Коэффициент абсолютной ликвидности, как и предыдущий коэффициент, имеет значение, соответствующее норме (**2,06**). При этом за весь рассматриваемый период коэффициент абсолютной ликвидности вырос на **2,06**.

### 3. Анализ эффективности деятельности организации

#### 3.1. Обзор результатов деятельности

Основные финансовые результаты деятельности ОБЩЕСТВО С ОГРАНИЧЕННОЙ ОТВЕТСТВЕННОСТЬЮ "ЗА РУЛЕМ 181" за весь рассматриваемый период приведены ниже в таблице.

По данным "Отчета о финансовых результатах" за весь анализируемый период организация получила прибыль от продаж в размере 4 189 тыс. руб., что равняется 43,4% от выручки.

Показатель	Значение показателя, тыс. руб.
	2023 г.
1. Выручка	9 657
2. Расходы по обычным видам деятельности	5 468
3. Прибыль (убыток) от продаж (1-2)	4 189
4. Прочие доходы и расходы, кроме процентов к уплате	-18
5. ЕБИТ (прибыль до уплаты процентов и налогов) (3+4)	4 171
6. Проценты к уплате	–
7. Налоги на прибыль (доходы)	196
8. Чистая прибыль (убыток) (5-6-7)	3 975

#### 3.2. Анализ рентабельности

Показатели рентабельности	Значения показателя (в %, или в копейках с рубля)
	2023 г.
1. Рентабельность продаж (величина прибыли от продаж в каждом рубле выручки). нормальное значение для данной отрасли: 7% и более.	43,4
2. Рентабельность продаж по ЕБИТ (величина прибыли от продаж до уплаты процентов и налогов в каждом рубле выручки).	43,2
3. Рентабельность продаж по чистой прибыли (величина чистой прибыли в каждом рубле выручки). нормальное значение для данной отрасли: не менее 5%.	41,2

[За последний период] организация получила прибыль как от продаж, так и в целом от финансово-хозяйственной деятельности, что и обусловило положительные значения всех трех представленных в таблице показателей рентабельности.

прибыль от продаж в анализируемом периоде составляет 43,4% от полученной выручки.

Рентабельность, рассчитанная как отношение прибыли до налогообложения и процентных расходов (ЕБИТ) к выручке организации, за период 01.01–31.12.2023 составила 43,2%. Это значит, что в каждом рубле выручки организации содержалось 43,2 коп. прибыли до налогообложения и процентов к уплате.

Далее в таблице представлены три основных показателя, характеризующие рентабельность использования вложенного в предпринимательскую деятельность капитала.

Показатель рентабельности	Значение показателя, %	Расчет показателя
	2023 г.	
Рентабельность собственного капитала (ROE)	199,4	Отношение чистой прибыли к средней величине собственного капитала. нормальное значение: 18% и более.
Рентабельность активов (ROA)	104,4	Отношение чистой прибыли к средней стоимости активов. нормальное значение: 12% и более.
Прибыль на задействованный капитал (ROCE)	209,3	Отношение прибыли до уплаты процентов и налогов (ЕБИТ) к собственному капиталу и долгосрочным обязательствам.

[За последний период] каждый рубль собственного капитала ОБЩЕСТВО С ОГРАНИЧЕННОЙ ОТВЕТСТВЕННОСТЬЮ "ЗА РУЛЕМ 181" принес 1,994 руб. чистой прибыли.

за последний год значение рентабельности активов, равное 104,4%, можно характеризовать как полностью укладывающееся в норму.

### 3.3. Расчет показателей деловой активности (оборачиваемости)

В следующей таблице рассчитаны показатели оборачиваемости ряда активов, характеризующие скорость возврата вложенных в предпринимательскую деятельность средств, а также показатель оборачиваемости кредиторской задолженности при расчетах с поставщиками и подрядчиками.

Показатель оборачиваемости	Значение в днях	Коэфф. 2023 г.
	2023 г.	
Оборачиваемость оборотных средств (отношение средней величины оборотных активов к среднесуточной выручке*; нормальное значение для данной отрасли: 65 и менее дн.)	144	2,5
Оборачиваемость запасов (отношение средней стоимости запасов к среднесуточной себестоимости проданных товаров; нормальное значение для данной отрасли: 4 и менее дн.)	–	–
Оборачиваемость кредиторской задолженности (отношение средней величины кредиторской задолженности к среднесуточной выручке)	69	5,3
Оборачиваемость активов (отношение средней стоимости активов к среднесуточной выручке; нормальное значение для данной отрасли: 108 и менее дн.)	144	2,5
Оборачиваемость собственного капитала (отношение средней величины собственного капитала к среднесуточной выручке)	75	4,8

\* Приведен расчет показателя в днях. Значение коэффициента равно отношению 365 к значению показателя в днях.

Данные об оборачиваемости активов за год свидетельствуют о том, что организация получает выручку, равную сумме всех имеющихся активов за 144 календарных дня.

## 4. Выводы по результатам анализа

Ниже обобщены ключевые финансовые показатели ОБЩЕСТВО С ОГРАНИЧЕННОЙ ОТВЕТСТВЕННОСТЬЮ "ЗА РУЛЕМ 181" за последний год

Приведенные ниже 7 показателей финансового положения и результатов деятельности организации имеют исключительно хорошие значения:

- чистые активы превышают уставный капитал, к тому же они увеличились за анализируемый период;
- на 31 декабря 2023 г. значение коэффициента обеспеченности собственными оборотными средствами, равное **0,52**, можно характеризовать как вполне соответствующее нормальному;
- полностью соответствует нормальному значению коэффициент абсолютной ликвидности;
- отличная рентабельность активов (**104,4%** за последний год);
- абсолютная финансовая устойчивость по величине излишка собственных оборотных средств;
- за 2023 год получена прибыль от продаж (**4 189** тыс. руб.);
- чистая прибыль за 2023 год составила **3 975** тыс. руб.

Среди неудовлетворительных показателей финансового положения организации можно выделить следующие:

- низкая величина собственного капитала относительно общей величины активов (**52%**);
- коэффициент покрытия инвестиций ниже нормы (доля собственного капитала и долгосрочных обязательств составляет только **52%** от общего капитала организации).

Положительно характеризующим финансовое положение организации показателем является следующий – соответствует нормативному значению коэффициент текущей (общей) ликвидности.

Полученные значения показателей свидетельствуют о хорошем финансовом состоянии организации, ее способности как минимум в краткосрочной перспективе отвечать по своим обязательствам. Организации с подобными финансовыми показателями имеют хорошие возможности для расширения своей деятельности за счет привлечения кредитных ресурсов.