

# Пояснительная записка к бухгалтерской отчетности

## 1. Сведения об организации

Наименование юридического лица:

ОБЩЕСТВО С ОГРАНИЧЕННОЙ ОТВЕТСТВЕННОСТЬЮ ЮРИДИЧЕСКАЯ КОМПАНИЯ "БИЗНЕС И ПРАВО"

Идентификационный номер налогоплательщика (ИНН): 2311159333

Код причины постановки на учет (КПП): 230801001

Основным видом деятельности, который является преобладающим и имеет приоритетное значение для организации, является деятельность в области права (ОКВЭД 69.10).

## 2. Анализ финансового положения

### 2.1. Структура имущества и источники его формирования

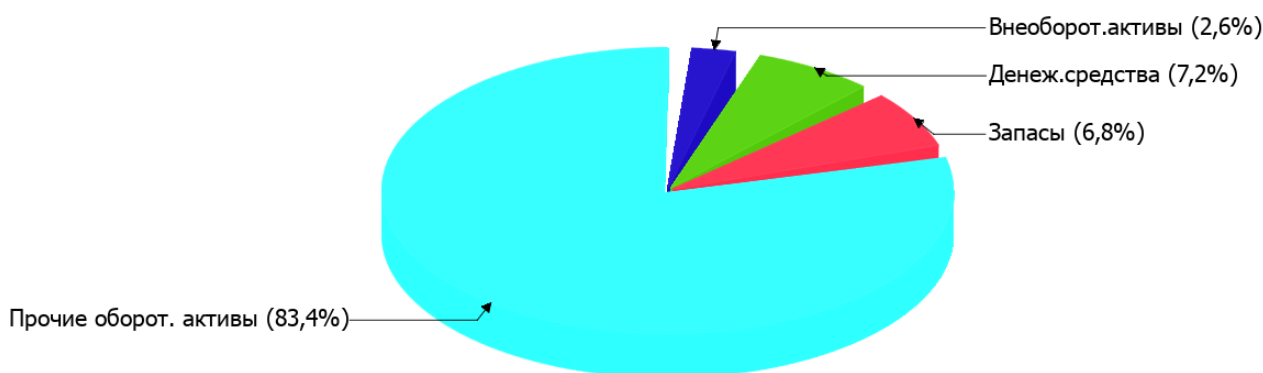
Показатель	Значение показателя				Изменение за анализируемый период	
	в тыс. руб.		в % к валюте баланса		тыс. руб. (гр.3- гр.2)	± % ((гр.3- гр.2) : гр.2)
	31.12.2022	31.12.2023	на начало анализируемого периода (31.12.2022)	на конец анализируемого периода (31.12.2023)		
<b>Актив</b>						
Внеоборотные активы	11	7	3,9	2,6	-4	-36,4
Оборотные	271	258	96,1	97,4	-13	-4,8
<b>Пассив</b>						
Собственный капитал	161	224	57,1	84,5	+63	+39,1
Долгосрочные обязательства	-	-	-	-	-	-
Краткосрочные обязательства	121	41	42,9	15,5	-80	-66,1
Валюта баланса	282	265	100	100	-17	-6

\* Без доходов будущих периодов, включенных в собственный капитал.

Активы на последний день анализируемого периода характеризуются значительной долей (97,4%) текущих активов и незначительным процентом внеоборотных средств. Активы организации за весь период уменьшились на 17 тыс. руб. (на 6%). Несмотря на уменьшение активов, собственный капитал увеличился на 39,1%, что, в целом, свидетельствует о положительной динамике имущественного положения организации.

На диаграмме ниже наглядно представлено соотношение основных групп активов организации:

## Структура активов организации на 31 декабря 2023 г.



Снижение величины активов организации связано со снижением следующих позиций актива бухгалтерского баланса (в скобках указана доля изменения статьи в общей сумме всех отрицательно изменившихся статей):

- финансовые и другие оборотные активы – **26** тыс. руб. (**76,5%**)
- запасы – **4** тыс. руб. (**11,8%**)
- материальные внеоборотные активы – **4** тыс. руб. (**11,8%**)

Одновременно, в пассиве баланса снижение наблюдается по строкам:

- краткосрочные заемные средства – **43** тыс. руб. (**53,8%**)
- кредиторская задолженность – **37** тыс. руб. (**46,3%**)

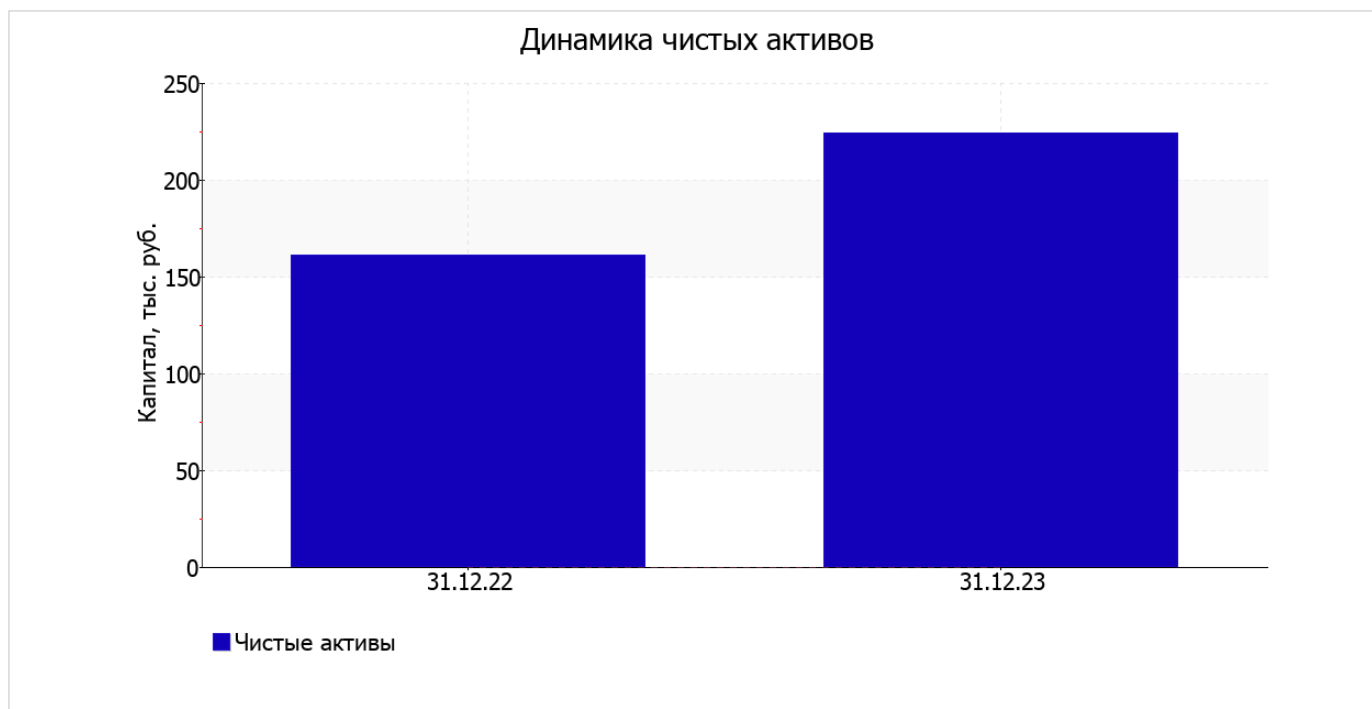
Среди положительно изменившихся статей баланса можно выделить "денежные средства и денежные эквиваленты" в активе и "капитал и резервы" в пассиве (+17 тыс. руб. и +63 тыс. руб. соответственно).

на 31 декабря 2023 г. собственный капитал организации составил **224** тыс. руб. собственный капитал организации за весь анализируемый период существенно вырос (на **63** тыс. руб., или на **39,1%**).

## 2.2. Оценка стоимости чистых активов организации

Показатель	Значение показателя				Изменение	
	в тыс. руб.		в % к валюте баланса		тыс. руб. (гр.3-гр.2)	± % ((гр.3-гр.2) : гр.2)
	31.12.2022	31.12.2023	на начало анализируемого периода (31.12.2022)	на конец анализируемого периода (31.12.2023)		
1. Чистые активы	161	224	57,1	84,5	+63	+39,1

Имеющаяся величина чистых активов положительно характеризует финансовое положение, полностью удовлетворяя требованиям нормативных актов к величине чистых активов организации. Более того, определив текущее состояние показателя, необходимо отметить увеличение чистых активов на **39,1%** в течение анализируемого периода. Превышение чистых активов над уставным капиталом и в то же время их увеличение за период говорит о хорошем финансовом положении организации по данному признаку. Наглядное изменение чистых активов представлено на следующем графике.



## 2.3. Анализ финансовой устойчивости организации

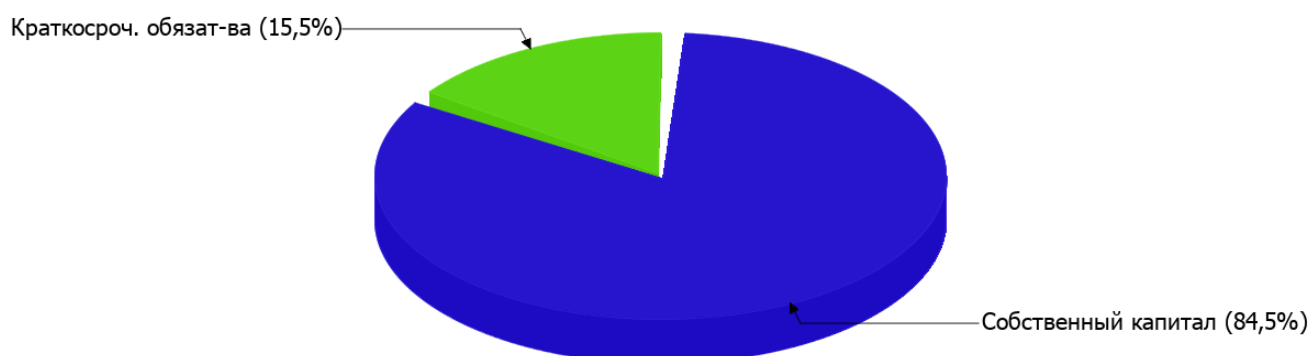
### 2.3.1. Основные показатели финансовой устойчивости организации

Показатель	Значение показателя		Изменение показателя (гр.3-гр.2)	Описание показателя и его нормативное значение
	31.12.2022	31.12.2023		
Коэффициент автономии	0,57	0,85	+0,28	Отношение собственного капитала к общей сумме капитала. нормальное значение: 0,45 и более (оптимальное 0,55-0,7).
Коэффициент обеспеченности собственными оборотными средствами	0,55	0,84	+0,29	Отношение собственных оборотных средств к оборотным активам. нормальное значение: 0,1 и более.
Коэффициент покрытия инвестиций	0,57	0,85	+0,28	Отношение собственного капитала и долгосрочных обязательств к общей сумме капитала. нормальное значение для данной отрасли: не менее 0,7.
Коэффициент обеспеченности запасов	6,82	12,06	+5,24	Отношение собственных оборотных средств к стоимости запасов. нормальное значение: 0,5 и более.
Коэффициент краткосрочной задолженности	1	1	–	Отношение краткосрочной задолженности к общей сумме задолженности.

Коэффициент автономии организации на последний день анализируемого периода составил **0,85**. Данный коэффициент характеризует степень зависимости организации от заемного капитала. Полученное здесь значение говорит о слишком осторожном отношении ОБЩЕСТВО С ОГРАНИЧЕННОЙ ОТВЕТСТВЕННОСТЬЮ ЮРИДИЧЕСКАЯ КОМПАНИЯ "БИЗНЕС И ПРАВО" к привлечению заемных денежных средств (собственный капитал составляет **85%** в общем капитале организации). коэффициент автономии за последний год сильно вырос (на **0,28**).

На диаграмме ниже наглядно представлена структура капитала организации: Необходимо отметить, что долгосрочные обязательства не нашли отражение на диаграмме ввиду их отсутствия.

Структура капитала организации на 31 декабря 2023 г.



коэффициент обеспеченности собственными оборотными средствами на 31 декабря 2023 г. составил **0,84**. в течение анализируемого периода имел место сильный рост коэффициента обеспеченности собственными оборотными средствами, на **0,29**. на 31.12.2023 значение коэффициента можно охарактеризовать как исключительно хорошее.

в течение анализируемого периода коэффициент покрытия инвестиций увеличился с **0,57** до **0,85** (т.е. на **0,28**). Значение коэффициента на последний день анализируемого периода (31.12.2023) вполне соответствует норме.

за весь рассматриваемый период произошло стремительное – с **6,82** до **12,06** (на **5,24**) – повышение коэффициента обеспеченности материальных запасов. на 31.12.2023 значение коэффициента обеспеченности материальных запасов можно характеризовать как вполне соответствующее нормальному.

Коэффициент краткосрочной задолженности ОБЩЕСТВО С ОГРАНИЧЕННОЙ ОТВЕТСТВЕННОСТЬЮ ЮРИДИЧЕСКАЯ КОМПАНИЯ "БИЗНЕС И ПРАВО" показывает на отсутствие долгосрочной задолженности при 100% краткосрочной.

## 2.4. Ликвидность

Показатель ликвидности	Значение показателя		Изменение показателя (гр.3 - гр.2)	Расчет, рекомендованное значение
	31.12.2022	31.12.2023		
Коэффициент текущей (общей) ликвидности	2,24	6,29	+4,05	Отношение текущих активов к краткосрочным обязательствам. нормальное значение: 2 и более.
Коэффициент абсолютной ликвидности	0,02	0,46	+0,44	Отношение денежных средств и их эквивалентов к краткосрочным обязательствам. нормальное значение: 0,2 и более.

[На конец периода] при норме 2 коэффициент текущей (общей) ликвидности имеет значение **6,29**. При этом в течение анализируемого периода коэффициент текущей ликвидности вырос на **4,05**.

Коэффициент абсолютной ликвидности, как и первый коэффициент, имеет значение, соответствующее норме (**0,46**). При этом в течение анализируемого периода коэффициент вырос на **0,44**.

### 3. Анализ эффективности деятельности организации

#### 3.1. Обзор результатов деятельности

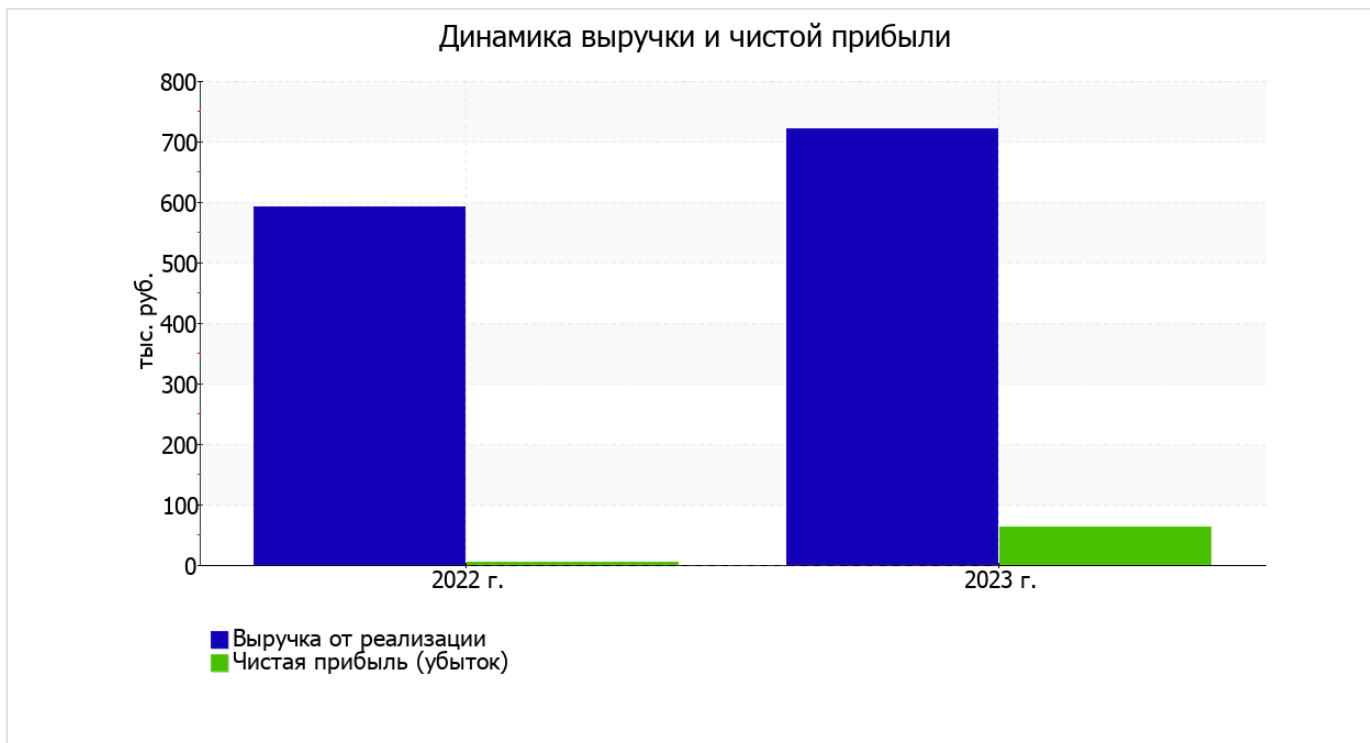
В приведенной ниже таблице обобщены основные финансовые результаты деятельности ОБЩЕСТВО С ОГРАНИЧЕННОЙ ОТВЕТСТВЕННОСТЬЮ ЮРИДИЧЕСКАЯ КОМПАНИЯ "БИЗНЕС И ПРАВО" за весь рассматриваемый период и аналогичный период прошлого года.

Как видно из "Отчета о финансовых результатах", за последний год организация получила прибыль от продаж в размере 103 тыс. руб., что равняется 14,3% от выручки. В прошлом периоде, напротив, имел место убыток в размере 77 тыс. руб.

По сравнению с прошлым периодом в текущем наблюдался рост выручки от продаж на 128 тыс. руб. при одновременном снижении на 52 тыс. руб. расходов по обычной деятельности.

Показатель	Значение показателя, тыс. руб.		Изменение показателя		Средне- годовая величина, тыс. руб.
	2022 г.	2023 г.	тыс. руб. (гр.3 - гр.2)	± % ((3-2) : 2)	
1. Выручка	592	720	+128	+21,6	656
2. Расходы по обычным видам деятельности	669	617	-52	-7,8	643
3. Прибыль (убыток) от продаж (1-2)	-77	103	+180	↑	13
4. Прочие доходы и расходы, кроме процентов к уплате	89	-21	-110	↓	34
5. ЕВИТ (прибыль до уплаты процентов и налогов) (3+4)	12	82	+70	+6,8 раза	47
6. Проценты к уплате	-	-	-	-	-
7. Налоги на прибыль (доходы)	8	19	+11	+137,5	14
8. Чистая прибыль (убыток) (5-6-7)	4	63	+59	+15,8 раза	34

Изменение выручки наглядно представлено ниже на графике.



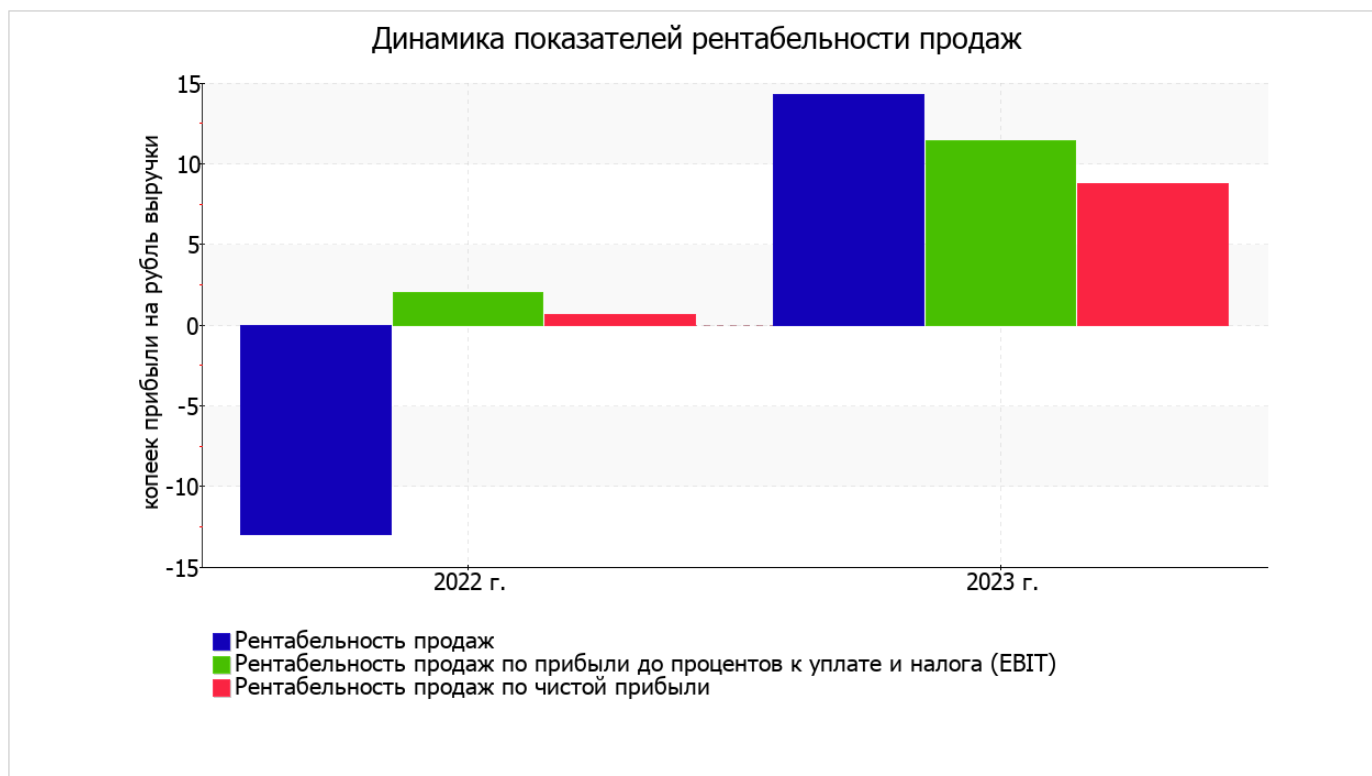
### 3.2. Анализ рентабельности

Показатели рентабельности	Значения показателя (в %, или в копейках с рубля)		Изменение показателя	
	2022 г.	2023 г.	коп., (гр.3 - гр.2)	± % ((3-2) : 2)
1. Рентабельность продаж (величина прибыли от продаж в каждом рубле выручки). нормальное значение для данной отрасли: 12% и более.	-13	14,3	+27,3	↑
2. Рентабельность продаж по ЕВІТ (величина прибыли от продаж до уплаты процентов и налогов в каждом рубле выручки).	2	11,4	+9,4	+5,6 раза
3. Рентабельность продаж по чистой прибыли (величина чистой прибыли в каждом рубле выручки). нормальное значение для данной отрасли: 6% и более.	0,7	8,8	+8,1	+13 раз

Представленные в таблице показатели рентабельности за последний год имеют положительные значения как следствие прибыльной деятельности ОБЩЕСТВО С ОГРАНИЧЕННОЙ ОТВЕТСТВЕННОСТЬЮ ЮРИДИЧЕСКАЯ КОМПАНИЯ "БИЗНЕС И ПРАВО".

[За последний период] организация по обычным видам деятельности получила прибыль в размере **14,3** копеек с каждого рубля выручки от реализации. При этом имеет место положительная динамика рентабельности обычных видов деятельности по сравнению с данным показателем за аналогичный период прошлого года (**+27,3** коп.).

Показатель рентабельности, рассчитанный как отношение прибыли до процентов к уплате и налогообложения (ЕВІТ) к выручке организации, за 2023 год составил **11,4%**. То есть в каждом рубле выручки организации содержалось **11,4** коп. прибыли до налогообложения и процентов к уплате.



В следующей таблице представлена рентабельность использования вложенного в предпринимательскую деятельность капитала.

Показатель рентабельности	Значение показателя, %	Расчет показателя
	2023 г.	
Рентабельность собственного капитала (ROE)	32,7	Отношение чистой прибыли к средней величине собственного капитала. нормальное значение для данной отрасли: не менее 18%.
Рентабельность активов (ROA)	23	Отношение чистой прибыли к средней стоимости активов. нормальное значение: 12% и более.
Прибыль на задействованный капитал (ROCE)	42,6	Отношение прибыли до уплаты процентов и налогов (ЕБИТ) к собственному капиталу и долгосрочным обязательствам.

[За последний период] каждый рубль собственного капитала организации обеспечил чистую прибыль в размере **0,327** руб.

за последний год значение рентабельности активов, равное **23%**, является нормальным.

### 3.3. Расчет показателей деловой активности (оборачиваемости)

Далее в таблице рассчитаны показатели оборачиваемости ряда активов, характеризующие скорость возврата вложенных в предпринимательскую деятельность денежных средств, а также показатель оборачиваемости кредиторской задолженности при расчетах с поставщиками и подрядчиками.

Показатель оборачиваемости	Значение в днях	Коэфф. 2023 г.
	2023 г.	
Оборачиваемость оборотных средств (отношение средней величины оборотных активов к среднедневной выручке*; нормальное значение для данной отрасли: 110 и менее дн.)	134	2,7
Оборачиваемость запасов (отношение средней стоимости запасов к среднедневной себестоимости проданных товаров; нормальное значение: 4 и менее дн.)	–	–
Оборачиваемость кредиторской задолженности (отношение средней величины кредиторской задолженности к среднедневной выручке)	9	38,9
Оборачиваемость активов (отношение средней стоимости активов к среднедневной выручке; нормальное значение для данной отрасли: не более 123 дн.)	139	2,6
Оборачиваемость собственного капитала (отношение средней величины собственного капитала к среднедневной выручке)	98	3,7

\* Приведен расчет показателя в днях. Значение коэффициента равно отношению 365 к значению показателя в днях.

Данные об оборачиваемости активов за год свидетельствуют о том, что организация получает выручку, равную сумме всех имеющихся активов за 139 календарных дней.

## 4. Выводы по результатам анализа

Ниже обобщены ключевые финансовые показатели ОБЩЕСТВО С ОГРАНИЧЕННОЙ ОТВЕТСТВЕННОСТЬЮ ЮРИДИЧЕСКАЯ КОМПАНИЯ "БИЗНЕС И ПРАВО" за последний год

Приведенные ниже 11 показателей финансового положения и результатов деятельности организации имеют исключительно хорошие значения:

- чистые активы превышают уставный капитал, к тому же они увеличились за анализируемый период;
- значение коэффициента обеспеченности собственными оборотными средствами (0,84) можно характеризовать как исключительно хорошее;
- коэффициент текущей (общей) ликвидности полностью соответствует нормативному значению;
- коэффициент абсолютной ликвидности полностью соответствует нормативному значению;
- рост рентабельности продаж (+27,3 процентных пункта от рентабельности -13% за аналогичный период прошлого года (01.01–31.12.2022));
- увеличение собственного капитала организации при том что, активы ОБЩЕСТВО С ОГРАНИЧЕННОЙ ОТВЕТСТВЕННОСТЬЮ ЮРИДИЧЕСКАЯ КОМПАНИЯ "БИЗНЕС И ПРАВО" уменьшились на 17 тыс. руб. (на 6%);
- коэффициент покрытия инвестиций полностью соответствует норме (доля собственного капитала и долгосрочных обязательств составляет 85% от общего капитала организации);
- абсолютная финансовая устойчивость по величине излишка собственных оборотных средств;
- за последний год получена прибыль от продаж (103 тыс. руб.), более того наблюдалась положительная динамика по сравнению с аналогичным периодом прошлого года (+180 тыс. руб.);
- чистая прибыль за период 01.01–31.12.2023 составила 63 тыс. руб. (+59 тыс. руб. по сравнению с аналогичным периодом прошлого года);
- рост прибыли до процентов к уплате и налогообложения (ЕВИТ) на рубль выручки организации (+9,4 коп. к 2 коп. с рубля выручки за аналогичный период года, предшествующего отчетному).

Приведенные ниже 2 показателя финансового положения и результатов деятельности организации имеют положительные значения:

- доля собственного капитала неоправданно высока (85%);
- хорошая рентабельность активов (23% за период с 01.01.2023 по 31.12.2023).

Анализ свидетельствует об очень хорошем финансовом состоянии организации, ее способности отвечать по своим обязательствам перед кредиторами. При данных финансовых показателях ОБЩЕСТВО С ОГРАНИЧЕННОЙ ОТВЕТСТВЕННОСТЬЮ ЮРИДИЧЕСКАЯ КОМПАНИЯ "БИЗНЕС И ПРАВО" относится к категории надежных заемщиков и может рассчитывать на получение кредитов.