Пояснительная записка к бухгалтерской отчётности

1. Сведения об организации

Наименование юридического лица:

Общество с ограниченной ответственностью "МЕГА-СТРОЙ+"

Идентификационный номер налогоплательщика (ИНН): 5040079172

Код причины постановки на учет (КПП): 504001001

Основным видом деятельности, который является преобладающим и имеет приоритетное значение для организации, является торговля оптовая прочими строительными материалами и изделиями (ОКВЭД 46.73.6).

2. Анализ финансового положения

2.1. Структура имущества и источники его формирования

Показатель	Значение показателя				Изменение за анализируемый период	
	в тыс. руб.		в % к валюте баланса		тыс. руб. (гр.3-гр.2)	± % ((гр.3-гр.2) : гр.2)
	31.12.2022	31.12.2023	на начало анализируемого периода (31.12.2022)	на конец анализируемого периода (31.12.2023)		
Актив						
Внеоборотные активы	1 000	1 000	9	8,6	–	–
Оборотные	10 073	10 671	91	91,4	+598	+5,9
Пассив						
Собственный капитал	4 293	3 687	38,8	31,6	-606	-14,1
Долгосрочные обязательства	–	–	–	–	–	–
Краткосрочные обязательства	6 780	7 984	61,2	68,4	+1 204	+17,8
Валюта баланса	11 073	11 671	100	100	+598	+5,4

* Без доходов будущих периодов, включенных в собственный капитал.

Активы по состоянию на 31.12.2023 характеризуются большой долей (91,4%) текущих активов и незначительным процентом внеоборотных средств. Активы организации за весь период несколько увеличились (на 5,4%). Хотя имел место рост активов, собственный капитал уменьшился на 14,1%, что негативно характеризует динамику изменения имущественного положения организации.

Наглядно соотношение основных групп активов организации представлено ниже на диаграмме:

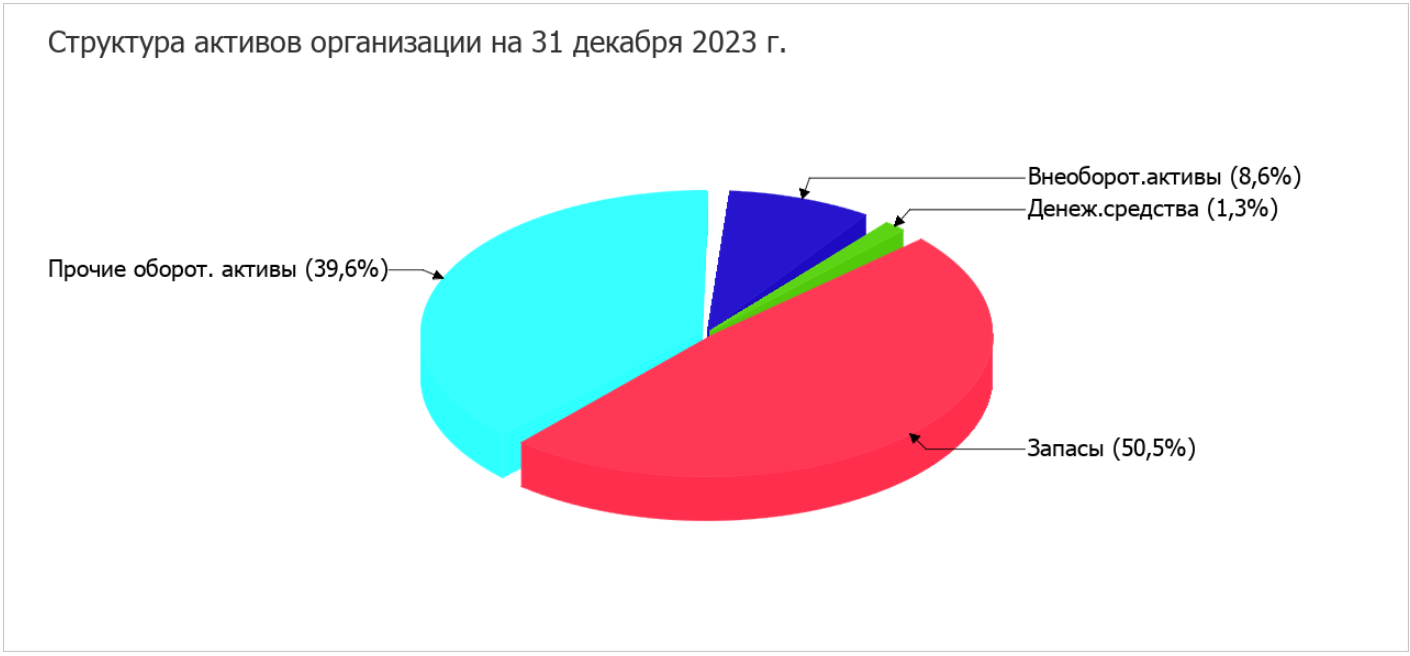

Рост активов организации связан с ростом показателя по строке "запасы" на 970 тыс. руб. (или 100% вклада в прирост активов).

Одновременно, в пассиве баланса прирост произошел по строке "краткосрочные заемные средства" (+1 361 тыс. руб., или 100% вклада в прирост пассивов организации за весь рассматриваемый период).

Среди отрицательно изменившихся статей баланса можно выделить "финансовые и другие оборотные активы" в активе и "капитал и резервы" в пассиве (-365 тыс. руб. и -606 тыс. руб. соответственно).

на 31 декабря 2023 г. собственный капитал организации равнялся 3 687,0 тыс. руб., хотя на первый день анализируемого периода (31 декабря 2022 г.) собственный капитал организации был больше – 4 293,0 тыс. руб. (т.е. уменьшение составило 606 тыс. руб.).

2.2. Оценка стоимости чистых активов организации

Показатель	Значение показателя				Изменение	
	в тыс. руб.		в % к валюте баланса		тыс. руб. (гр.3-гр.2)	± % ((гр.3-гр.2) : гр.2)
	31.12.2022	31.12.2023	на начало анализируемого периода (31.12.2022)	на конец анализируемого периода (31.12.2023)		
1. Чистые активы	4 293	3 687	38,8	31,6	-606	-14,1

Имеющаяся величина чистых активов положительно характеризует финансовое положение, полностью удовлетворяя требованиям нормативных актов к величине чистых активов организации. Однако, определив текущее состояние показателя, следует отметить снижение чистых активов на 14,1% за весь анализируемый период. Несмотря на нормальную относительно уставного капитала величину чистых активов, их дальнейшее снижение может привести к ухудшению данного соотношения. На следующем графике наглядно представлена динамика чистых активов.

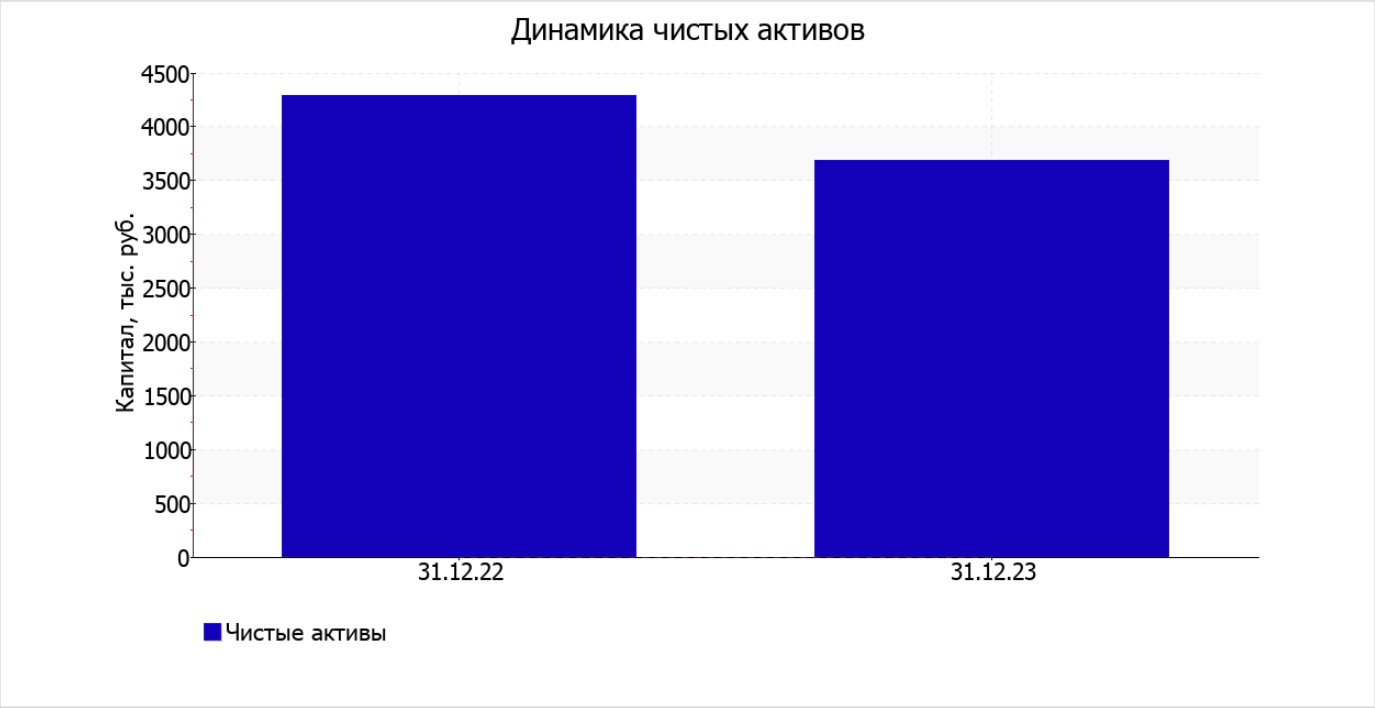

2.3. Анализ финансовой устойчивости организации

2.3.1. Основные показатели финансовой устойчивости организации

Показатель	Значение показателя		Изменение показателя (гр.3-гр.2)	Описание показателя и его нормативное значение
	31.12.2022	31.12.2023		
Коэффициент автономии	0,39	0,32	-0,07	Отношение собственного капитала к общей сумме капитала. нормальное значение для данной отрасли: 0,4 и более (оптимальное 0,5-0,7).
Коэффициент обеспеченности собственными оборотными средствами	0,33	0,25	-0,08	Отношение собственных оборотных средств к оборотным активам. нормальное значение: 0,1 и более.
Коэффициент покрытия инвестиций	0,39	0,32	-0,07	Отношение собственного капитала и долгосрочных обязательств к общей сумме капитала. нормальное значение для данной отрасли: 0,65 и более.
Коэффициент обеспеченности запасов	0,67	0,46	-0,21	Отношение собственных оборотных средств к стоимости запасов. нормальное значение: не менее 0,5.
Коэффициент краткосрочной задолженности	1	1	–	Отношение краткосрочной задолженности к общей сумме задолженности.

Коэффициент автономии организации на последний день анализируемого периода составил 0,32. Полученное значение говорит о недостаточной доле собственного капитала (32%) в общем капитале организации. в течение анализируемого периода отмечено заметное падение коэффициента автономии на 0,07.

На диаграмме ниже наглядно представлена структура капитала организации: Необходимо отметить, что долгосрочные обязательства на диаграмме не отражены, поскольку полностью отсутствуют.

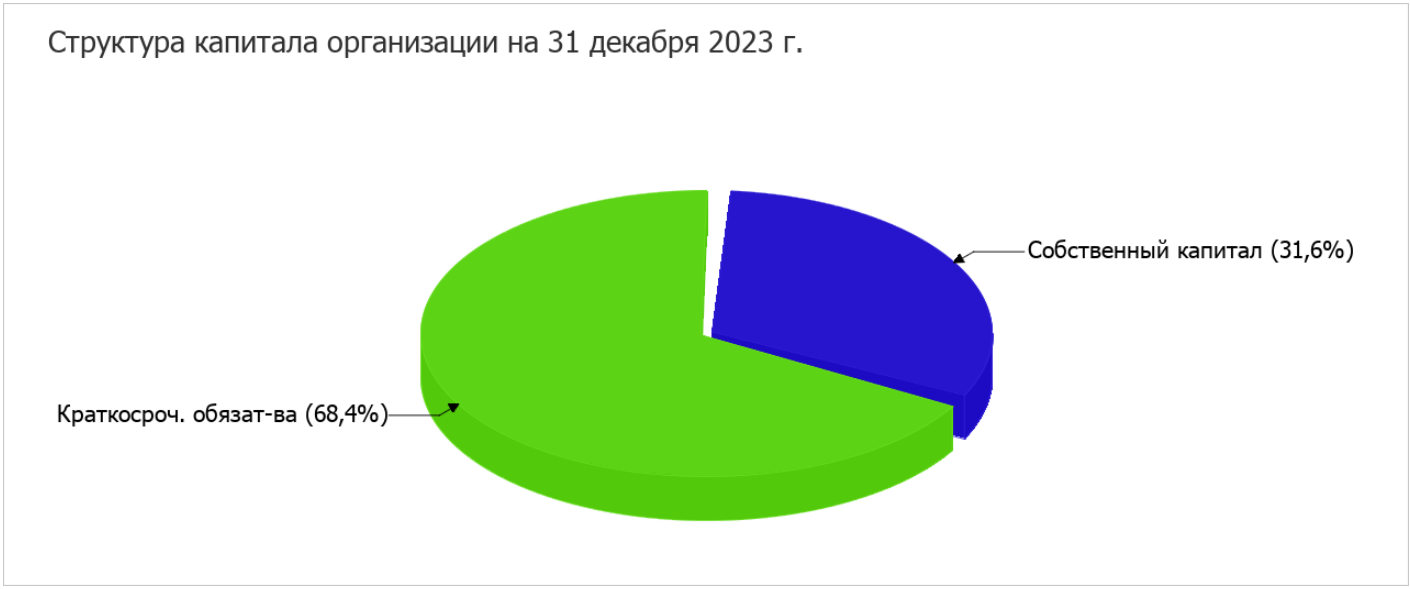

значение коэффициента обеспеченности собственными оборотными средствами на 31.12.2023 составило 0,25. за год коэффициент обеспеченности собственными оборотными средствами сильно снизился (на 0,08). на 31.12.2023 коэффициент демонстрирует вполне соответствующее нормальному значение.

С 0,39 до 0,32 (на 0,07) уменьшился коэффициент покрытия инвестиций за год. Значение коэффициента по состоянию на 31.12.2023 значительно ниже нормативного значения (доля собственного капитала и долгосрочных обязательств в общей сумме капитала организации составляет 32%).

коэффициент обеспеченности материальных запасов на 31.12.2023 равнялся 0,46. коэффициент обеспеченности материальных запасов за весь анализируемый период существенно снизился (на 0,21). на 31 декабря 2023 г. значение коэффициента обеспеченности материальных запасов соответствует норме.

Коэффициент краткосрочной задолженности организации показывает на отсутствие долгосрочной задолженности при 100% краткосрочной.

2.4. Ликвидность

Показатель ликвидности	Значение показателя		Изменение показателя (гр.3 - гр.2)	Расчет, рекомендованное значение
	31.12.2022	31.12.2023		
Коэффициент текущей (общей) ликвидности	1,49	1,34	-0,15	Отношение текущих активов к краткосрочным обязательствам. нормальное значение для данной отрасли: не менее 1,8.
Коэффициент абсолютной ликвидности	0,02	0,02	–	Отношение денежных средств и их эквивалентов к краткосрочным обязательствам. нормальное значение: 0,2 и более.

[На конец периода] коэффициент текущей ликвидности имеет значение ниже нормы (1,34 против нормативного значения 1,8). Более того следует отметить отрицательную динамику показателя – за весь анализируемый период коэффициент снизился на -0,15.

При норме 0,2 значение коэффициента абсолютной ликвидности составило 0,02. При этом с начала период коэффициент абсолютной ликвидности остался неизменным.

3. Анализ эффективности деятельности организации

3.1. Обзор результатов деятельности

В приведенной ниже таблице обобщены основные финансовые результаты деятельности Общество с ограниченной ответственностью "МЕГА-СТРОЙ " в течение анализируемого периода и аналогичный период прошлого года.

Из "Отчета о финансовых результатах" следует, что за весь анализируемый период организация получила прибыль от продаж в размере 392 тыс. руб., что составило 7,2% от выручки. По сравнению с аналогичным периодом прошлого года прибыль от продаж выросла на 184 тыс. руб., или на 88,5%.

По сравнению с прошлым периодом в текущем уменьшилась как выручка от продаж, так и расходы по обычной деятельности (на 2 267 и 2 451 тыс. руб. соответственно). Причем в процентном отношении изменение расходов (-32,7%) опережает изменение выручки (-29,4%)

Показатель	Значение показателя, тыс. руб.		Изменение показателя		Средне- годовая величина, тыс. руб.
	2022 г.	2023 г.	тыс. руб. (гр.3 - гр.2)	± % ((3-2) : 2)	
1. Выручка	7 711	5 444	-2 267	-29,4	6 578
2. Расходы по обычным видам деятельности	7 503	5 052	-2 451	-32,7	6 278
3. Прибыль (убыток) от продаж (1-2)	208	392	+184	+88,5	300
4. Прочие доходы и расходы, кроме процентов к уплате	-51	-314	-263	↓	-183
5. EBIT (прибыль до уплаты процентов и налогов) (3+4)	157	78	-79	-50,3	118
6. Проценты к уплате	–	–	–	–	–
7. Налоги на прибыль (доходы)	47	33	-14	-29,8	40
8. Чистая прибыль (убыток) (5-6-7)	110	45	-65	-59,1	78

Изменение выручки наглядно представлено ниже на графике.

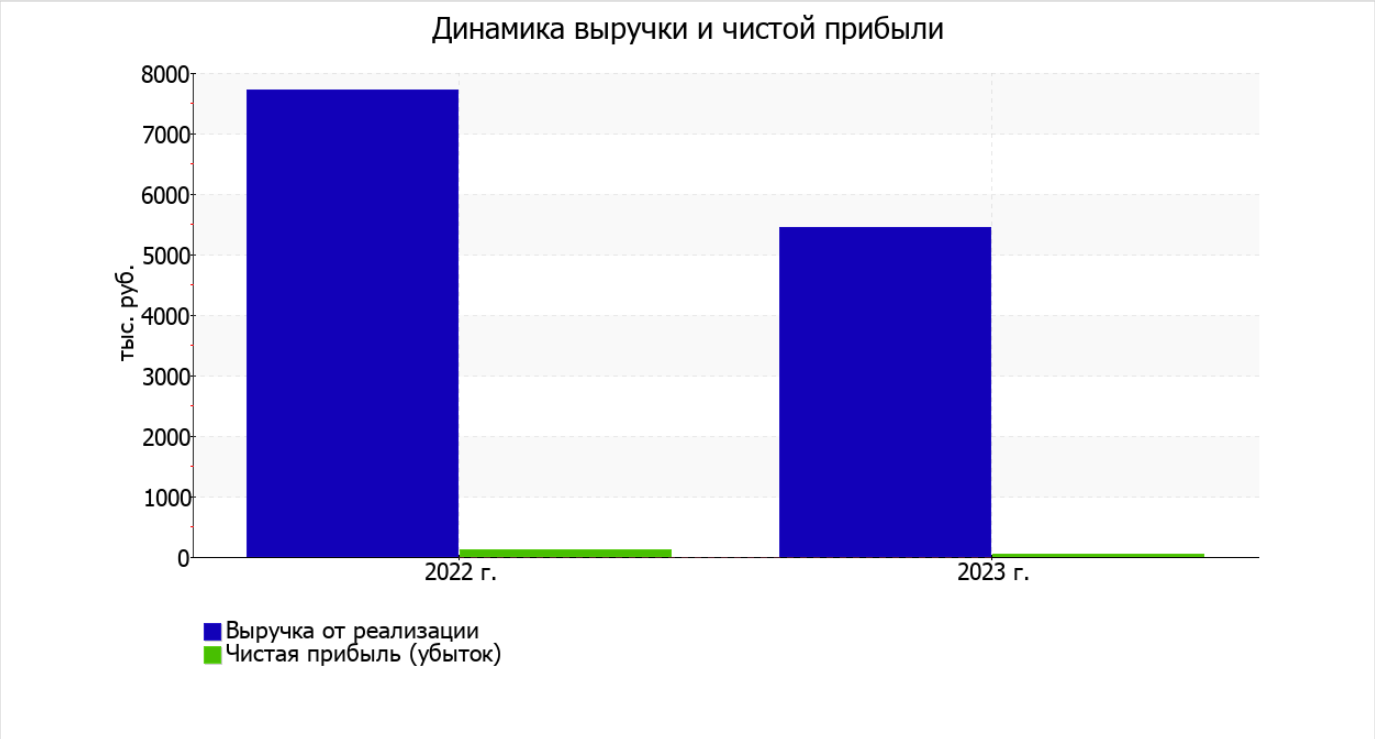

3.2. Анализ рентабельности

Показатели рентабельности	Значения показателя (в %, или в копейках с рубля)		Изменение показателя	
	2022 г.	2023 г.	коп., (гр.3 - гр.2)	± % ((3-2) : 2)
1. Рентабельность продаж (величина прибыли от продаж в каждом рубле выручки). нормальное значение для данной отрасли: 4% и более.	2,7	7,2	+4,5	+166,9
2. Рентабельность продаж по EBIT (величина прибыли от продаж до уплаты процентов и налогов в каждом рубле выручки).	2	1,4	-0,6	-29,6
3. Рентабельность продаж по чистой прибыли (величина чистой прибыли в каждом рубле выручки). нормальное значение для данной отрасли: 2% и более.	1,4	0,8	-0,6	-42,1

Представленные в таблице показатели рентабельности за последний год имеют положительные значения как следствие прибыльной деятельности Общество с ограниченной ответственностью "МЕГА-СТРОЙ ".

Рентабельность продаж за 2023 год составила 7,2%. При этом имеет место рост рентабельности обычных видов деятельности по сравнению с данным показателем за аналогичный период года, предшествующего отчётному, (+4,5%).

Показатель рентабельности, рассчитанный как отношение прибыли до процентов к уплате и налогообложения (EBIT) к выручке организации, за период 01.01–31.12.2023 составил 1,4%. Это значит, что в каждом рубле выручки Общество с ограниченной ответственностью "МЕГА-СТРОЙ " содержалось 1,4 коп. прибыли до налогообложения и процентов к уплате.

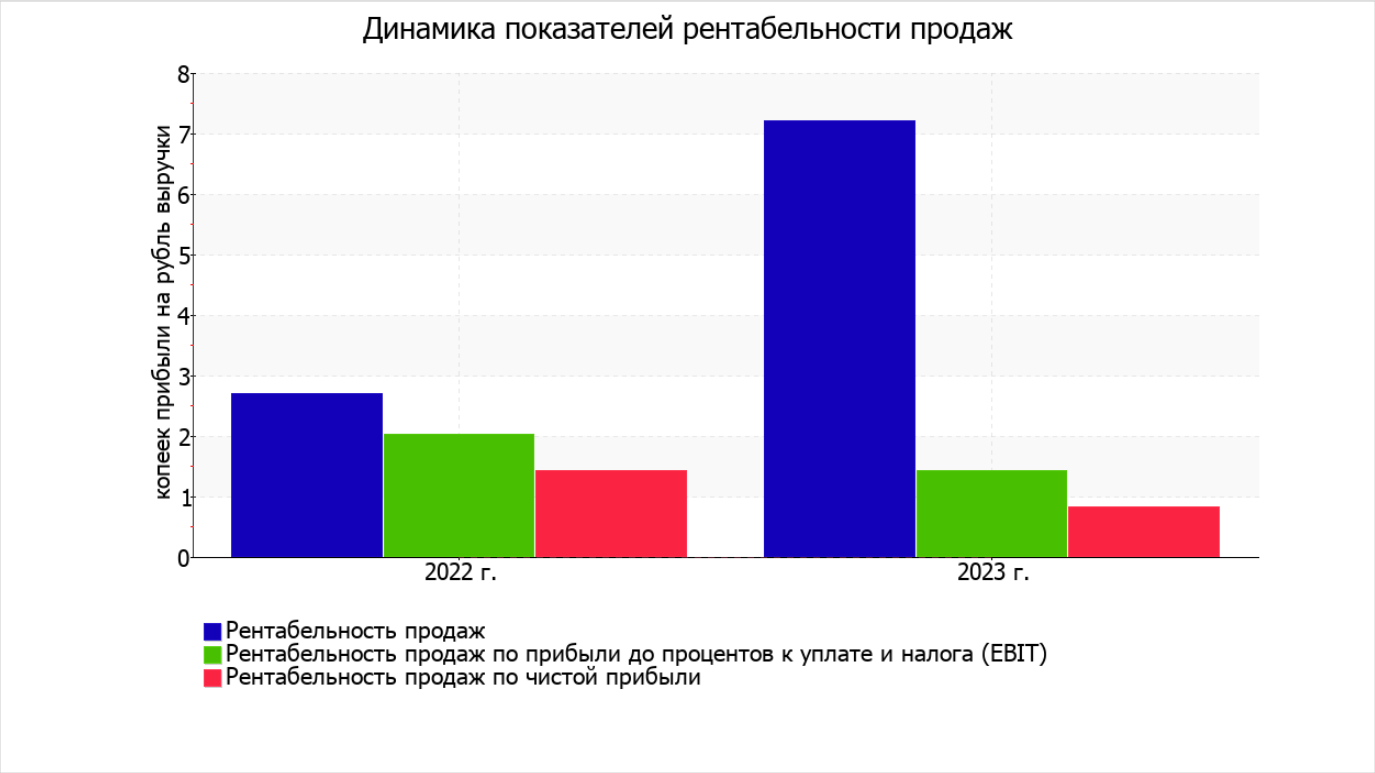

Рентабельность использования вложенного в предпринимательскую деятельность капитала представлена в следующей таблице.

Показатель рентабельности	Значение показателя, %	Расчет показателя
	2023 г.	
Рентабельность собственного капитала (ROE)	1,1	Отношение чистой прибыли к средней величине собственного капитала. нормальное значение для данной отрасли: 14% и более.
Рентабельность активов (ROA)	0,4	Отношение чистой прибыли к средней стоимости активов. нормальное значение для данной отрасли: 5% и более.
Прибыль на задействованный капитал (ROCE)	2	Отношение прибыли до уплаты процентов и налогов (EBIT) к собственному капиталу и долгосрочным обязательствам.

[За последний период] каждый рубль собственного капитала организации принес чистую прибыль в размере 0,011 руб.

за последний год значение рентабельности активов (0,4%) соответствует норме.

3.3. Расчет показателей деловой активности (оборачиваемости)

В следующей таблице рассчитаны показатели оборачиваемости ряда активов, характеризующие скорость возврата авансированных на осуществление предпринимательской деятельности средств, а также показатель оборачиваемости кредиторской задолженности при расчетах с поставщиками и подрядчиками.

Показатель оборачиваемости	Значение в днях	Коэфф. 2023 г.
	2023 г.	
Оборачиваемость оборотных средств (отношение средней величины оборотных активов к среднедневной выручке*; нормальное значение для данной отрасли: 109 и менее дн.)	695	0,5
Оборачиваемость запасов (отношение средней стоимости запасов к среднедневной себестоимости проданных товаров; нормальное значение для данной отрасли: не более 23 дн.)	–	–
Оборачиваемость кредиторской задолженности (отношение средней величины кредиторской задолженности к среднедневной выручке)	850	0,4
Оборачиваемость активов (отношение средней стоимости активов к среднедневной выручке; нормальное значение для данной отрасли: 117 и менее дн.)	762	0,5
Оборачиваемость собственного капитала (отношение средней величины собственного капитала к среднедневной выручке)	268	1,4

* Приведен расчет показателя в днях. Значение коэффициента равно отношению 365 к значению показателя в днях.

Данные об оборачиваемости активов за последний год свидетельствуют о том, что организация получает выручку, равную сумме всех имеющихся активов за 762 календарных дня.

4. Выводы по результатам анализа

По результатам проведенного анализа выделены и сгруппированы по качественному признаку основные показатели финансового положения (по состоянию на последний день анализируемого периода) и результатов деятельности Общество с ограниченной ответственностью "МЕГА-СТРОЙ " за весь рассматриваемый период.

Среди показателей, неудовлетворительно характеризующих финансовое положение и результаты деятельности организации, можно выделить такие:

- высокая зависимость организации от заемного капитала (собственный капитал составляет только 32%);
- коэффициент текущей (общей) ликвидности ниже нормального значение;
- недостаточная рентабельность активов (0,4% за 2023 год);
- уменьшение собственного капитала организации Общество с ограниченной ответственностью "МЕГА-СТРОЙ " при том что, активы организации изменились несущественно (на 5,4%);
- значительная отрицательная динамика прибыли до процентов к уплате и налогообложения (EBIT) на рубль выручки организации (-0,6 коп. от данного показателя рентабельности за аналогичный период года, предшествующего отчётному).

Приведенные ниже 3 показателя финансового положения и результатов деятельности организации имеют исключительно хорошие значения:

- на последний день анализируемого периода (31.12.2023) коэффициент обеспеченности собственными оборотными средствами демонстрирует исключительно хорошее значение – 0,25;
- положительная динамика рентабельности продаж (+4,5 процентных пункта от рентабельности 2,7% за такой же период прошлого года);
- за 2023 год получена прибыль от продаж (392 тыс. руб.), причем наблюдалась положительная динамика по сравнению с аналогичным периодом прошлого года (+184 тыс. руб.).

Показатели финансового положения организации, имеющие критические значения:

- существенно ниже нормального значения коэффициент абсолютной ликвидности;
- коэффициент покрытия инвестиций значительно ниже нормы (доля собственного капитала и долгосрочных обязательств в общей сумме капитала организации составляет 32% (нормальное значение для данной отрасли: 65% и более);
- критическое финансовое положение по величине собственных оборотных средств.

Среди положительных показателей финансового положения и результатов деятельности организации можно выделить такие:

- чистые активы превышают уставный капитал, однако за весь анализируемый период произошло снижение величины чистых активов;
- чистая прибыль за последний год составила 45 тыс. руб.

Анализ показывает, что финансовое состояние Общество с ограниченной ответственностью "МЕГА-СТРОЙ " не в полной мере соответствует общепринятым стандартам. Тем не менее, угроза банкротства организации незначительная, и имеются возможности для продолжения финансово-хозяйственной деятельности.