

Пояснительная записка к бухгалтерской отчетности

1. Сведения об организации

Наименование юридического лица:

ОБЩЕСТВО С ОГРАНИЧЕННОЙ ОТВЕТСТВЕННОСТЬЮ "РЕДАКЦИЯ ГАЗЕТЫ "ЕЛАНСКИЕ ВЕСТИ"

Идентификационный номер налогоплательщика (ИНН): 3457004151

Код причины постановки на учет (КПП): 345701001

Основным видом деятельности, который является преобладающим и имеет приоритетное значение для организации, является издание газет (ОКВЭД 58.13).

2. Анализ финансового положения ОБЩЕСТВО С ОГРАНИЧЕННОЙ ОТВЕТСТВЕННОСТЬЮ "РЕДАКЦИЯ ГАЗЕТЫ "ЕЛАНСКИЕ ВЕСТИ"

2.1. Структура имущества и источники его формирования

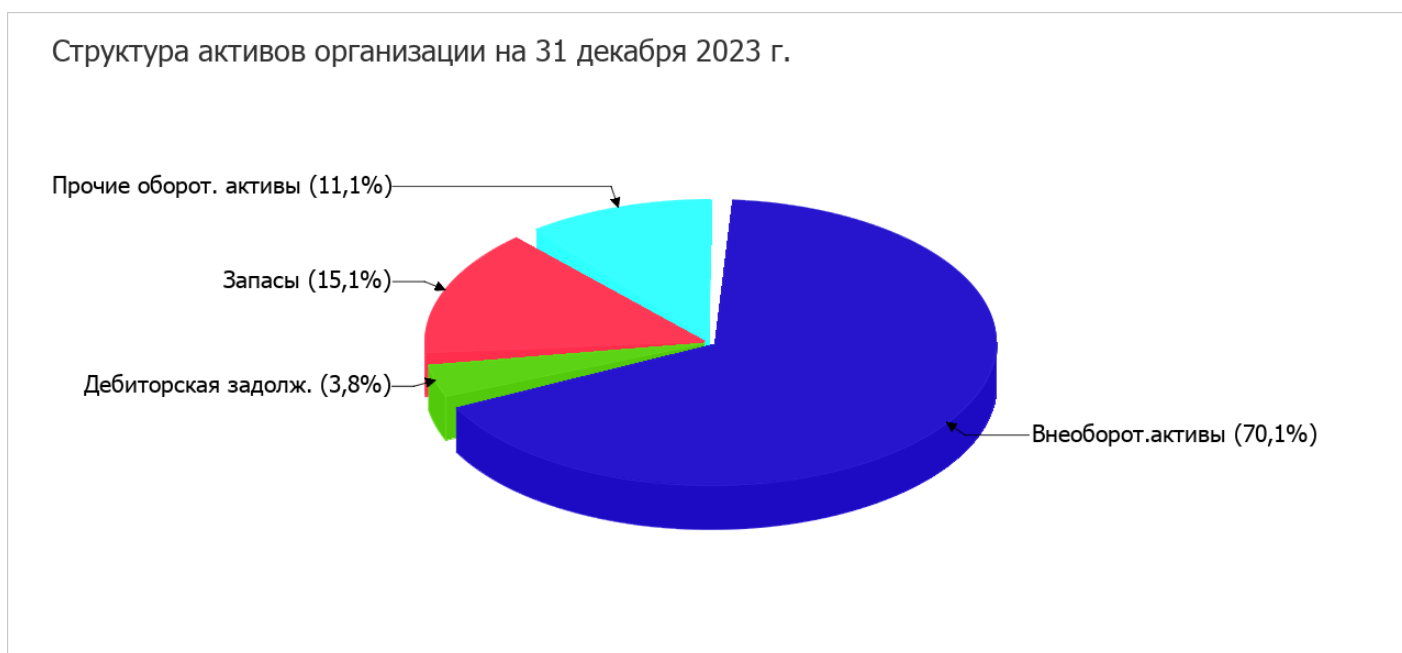
Показатель	Значение показателя				Изменение за анализируемый период	
	в тыс. руб.		в % к валюте баланса		тыс. руб. (гр.3- гр.2)	± % ((гр.3- гр.2) : гр.2)
	31.12.2022	31.12.2023	на начало анализируемого периода (31.12.2022)	на конец анализируемого периода (31.12.2023)		
Актив						
1. Внеоборотные активы	3 383	3 184	69,9	70,1	-199	-5,9
в том числе: основные средства	3 383	3 184	69,9	70,1	-199	-5,9
нематериальные активы	–	–	–	–	–	–
2. Оборотные, всего	1 455	1 360	30,1	29,9	-95	-6,5
в том числе: запасы	773	685	16	15,1	-88	-11,4
дебиторская задолженность	177	171	3,7	3,8	-6	-3,4
денежные средства и краткосрочные финансовые вложения	505	504	10,4	11,1	-1	-0,2
Пассив						
1. Собственный капитал	4 545	4 146	93,9	91,2	-399	-8,8
2. Долгосрочные обязательства, всего	–	–	–	–	–	–
в том числе: заемные средства	–	–	–	–	–	–
3. Краткосрочные обязательства*, всего	293	398	6,1	8,8	+105	+35,8

Показатель	Значение показателя				Изменение за анализируемый период	
	в тыс. руб.		в % к валюте баланса		тыс. руб. (гр.3- гр.2)	± % ((гр.3- гр.2) : гр.2)
	31.12.2022	31.12.2023	на начало анализируемого периода (31.12.2022)	на конец анализируемого периода (31.12.2023)		
в том числе: заемные средства	-	-	-	-	-	-
Валюта баланса	4 838	4 544	100	100	-294	-6,1

* Без доходов будущих периодов, возникших в связи с безвозмездным получением имущества и государственной помощи, включенных в собственный капитал.

Из представленных в первой части таблицы данных видно, что на 31 декабря 2023 г. в активах организации доля текущих активов составляет 1/3, а внеоборотных средств – 2/3. Активы организации за весь рассматриваемый период уменьшились на 294 тыс. руб. (на 6,1%). Учитывая снижение активов, необходимо отметить, что собственный капитал уменьшился еще в большей степени – на 8,8%. опережающее снижение собственного капитала относительно общего изменения активов следует рассматривать как негативный фактор.

На диаграмме ниже представлена структура активов организации в разрезе основных групп:



Снижение величины активов организации связано, в основном, со снижением следующих позиций актива бухгалтерского баланса (в скобках указана доля изменения статьи в общей сумме всех отрицательно изменившихся статей):

- основные средства – 199 тыс. руб. (67,7%)
- запасы – 88 тыс. руб. (29,9%)

Одновременно, в пассиве баланса наибольшее снижение наблюдается по строкам:

- нераспределенная прибыль (непокрытый убыток) – 399 тыс. руб. (89,7%)
- доходы будущих периодов – 24 тыс. руб. (5,4%)

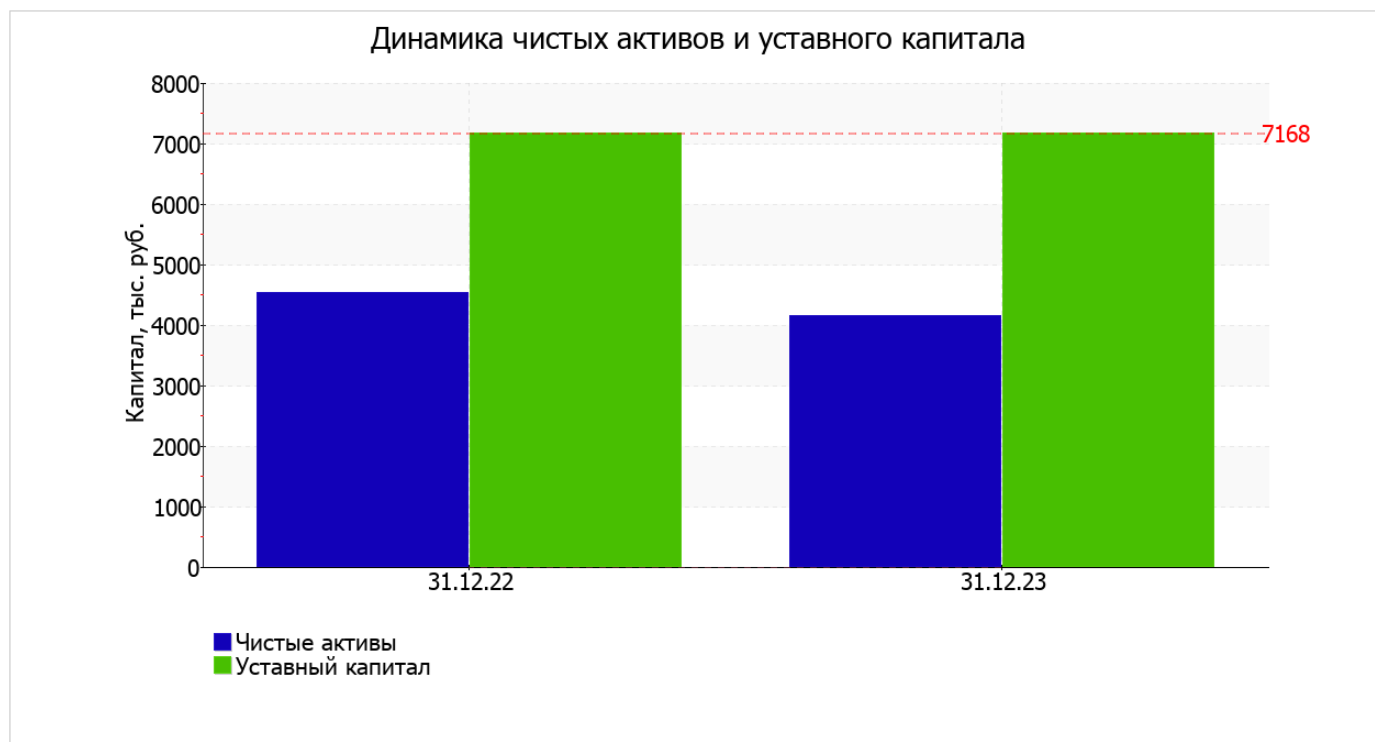
Среди положительно изменившихся статей баланса можно выделить "прочие краткосрочные обязательства" в пассиве (+151 тыс. руб.).

на 31 декабря 2023 г. значение собственного капитала составило 4 146,0 тыс. руб. за год имело место заметное снижение собственного капитала на 399 тыс. руб., или на 8,8%.

2.2. Чистые активы организации

Показатель	Значение показателя				Изменение	
	в тыс. руб.		в % к валюте баланса		тыс. руб. (гр.3-гр.2)	± % ((гр.3-гр.2) : гр.2)
	31.12.2022	31.12.2023	на начало анализируемого периода (31.12.2022)	на конец анализируемого периода (31.12.2023)		
1. Чистые активы	4 545	4 146	93,9	91,2	-399	-8,8
2. Уставный капитал	7 168	7 168	148,2	157,7	-	-
3. Превышение чистых активов над уставным капиталом (стр.1-стр.2)	-2 623	-3 022	-54,2	-66,5	-399	↓

Чистые активы организации на 31 декабря 2023 г. меньше уставного капитала на 42,2%. Это негативно характеризует финансовое положение и не удовлетворяет требованиям нормативных актов к величине чистых активов организации. В случае, если стоимость чистых активов общества останется меньше его уставного капитала по окончании финансового года, следующего за вторым финансовым годом или каждым последующим финансовым годом, по окончании которых стоимость чистых активов общества оказалась меньше его уставного капитала, общество не позднее чем через шесть месяцев после окончания соответствующего финансового года обязано уменьшить уставный капитал до размера, не превышающего стоимости его чистых активов, либо принять решение о ликвидации (п. 4 ст. 30 Федерального закона от 08.02.1998 г. N 14-ФЗ "Об обществах с ограниченной ответственностью"). К тому же следует отметить снижение чистых активов на 8,8% за последний год. Наблюдается одновременно и критическое положение на конец периода и ухудшение показателя в течение периода. Сохранение имевшей место тенденции может привести к крайне негативным последствиям. Ниже на графике представлено изменение чистых активов и уставного капитала.



2.3. Анализ финансовой устойчивости организации

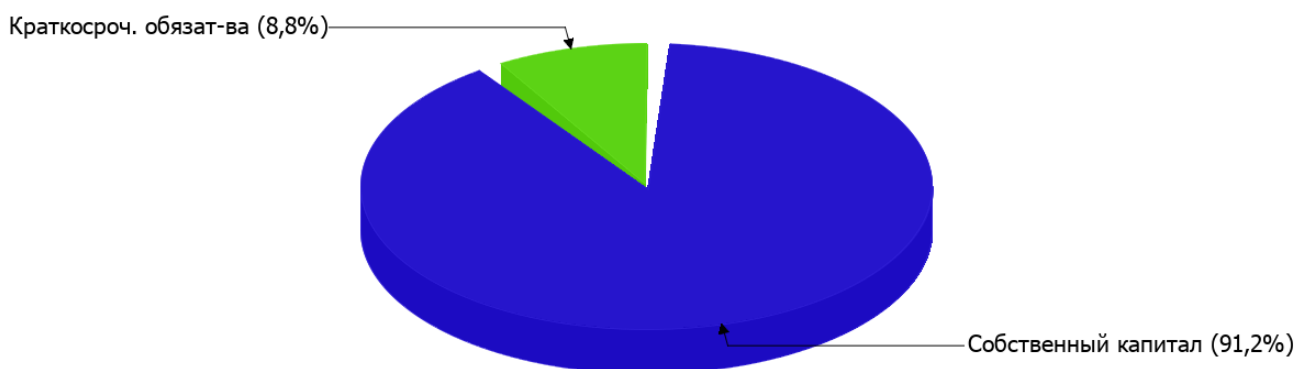
2.3.1. Основные показатели финансовой устойчивости организации

Показатель	Значение показателя		Изменение показателя (гр.3-гр.2)	Описание показателя и его нормативное значение
	31.12.2022	31.12.2023		
Коэффициент автономии	0,94	0,91	-0,03	Отношение собственного капитала к общей сумме капитала. нормальное значение: не менее 0,45 (оптимальное 0,55-0,7).
Коэффициент обеспеченности собственными оборотными средствами	0,8	0,71	-0,09	Отношение собственных оборотных средств к оборотным активам. нормальное значение: 0,1 и более.
Коэффициент покрытия инвестиций	0,94	0,91	-0,03	Отношение собственного капитала и долгосрочных обязательств к общей сумме капитала. нормальное значение для данной отрасли: не менее 0,7.
Коэффициент маневренности собственного капитала	0,26	0,23	-0,03	Отношение собственных оборотных средств к источникам собственных средств. нормальное значение для данной отрасли: не менее 0,2.
Коэффициент обеспеченности запасов	1,5	1,4	-0,1	Отношение собственных оборотных средств к стоимости запасов. нормальное значение: 0,5 и более.
Коэффициент краткосрочной задолженности	1	1	-	Отношение краткосрочной задолженности к общей сумме задолженности.

Коэффициент автономии организации на последний день анализируемого периода (31.12.2023) составил **0,91**. Полученное значение говорит о неоправданно высокой доли собственного капитала (**91%**) в общем капитале; общество слишком осторожно относится к привлечению заемных денежных средств. коэффициент автономии в течение анализируемого периода несколько снизился (на **0,03**).

Наглядно структура капитала организации представлена ниже на диаграмме: При этом необходимо отметить, что долгосрочные обязательства на диаграмме не отражены, поскольку полностью отсутствуют.

Структура капитала организации на 31 декабря 2023 г.



коэффициент обеспеченности собственными оборотными средствами в течение анализируемого периода явно снизился до **0,71** (на **0,09**). на 31 декабря 2023 г. значение коэффициента можно характеризовать как полностью укладывающееся в норму.

коэффициент покрытия инвестиций за год уменьшился на **0,03** и составил **0,91**. Значение коэффициента на 31 декабря 2023 г. вполне соответствует норме (доля собственного капитала и долгосрочных обязательств в общей сумме капитала организации составляет **91%**).

значение коэффициента обеспеченности материальных запасов на 31 декабря 2023 г. составило **1,4**, что на **0,1** ниже значения на первый день анализируемого периода (31 декабря 2022 г.). на последний день анализируемого периода (31.12.2023) значение коэффициента обеспеченности материальных запасов характеризуется как исключительно хорошее.

Коэффициент краткосрочной задолженности организации показывает на отсутствие долгосрочной задолженности при 100% краткосрочной.

2.4. Ликвидность

Показатель ликвидности	Значение показателя		Изменение показателя (гр.3 - гр.2)	Расчет, рекомендованное значение
	31.12.2022	31.12.2023		
1. Коэффициент текущей (общей) ликвидности	4,97	3,42	-1,55	Отношение текущих активов к краткосрочным обязательствам. нормальное значение: 2 и более.
2. Коэффициент быстрой (промежуточной) ликвидности	2,33	1,7	-0,63	Отношение ликвидных активов к краткосрочным обязательствам. нормальное значение: 1 и более.
3. Коэффициент абсолютной ликвидности	1,72	1,27	-0,45	Отношение высоколиквидных активов к краткосрочным обязательствам. нормальное значение: не менее 0,2.

[На конец периода] значение коэффициента текущей ликвидности (**3,42**) соответствует норме. В тоже время за весь рассматриваемый период коэффициент текущей ликвидности снизился на **-1,55**.

Значение коэффициента быстрой (промежуточной) ликвидности также соответствует норме – **1,7** при норме 1. Это свидетельствует о достаточности ликвидных активов (т. е. наличности и других активов, которые можно легко обратить в денежные средства) для погашения краткосрочной кредиторской задолженности.

При норме 0,2 значение коэффициента абсолютной ликвидности составило **1,27**. Несмотря на это следует отметить, что в течение анализируемого периода коэффициент снизился на **-0,45**.

3. Анализ эффективности деятельности организации

3.1. Обзор результатов деятельности

В приведенной ниже таблице обобщены основные финансовые результаты деятельности ОБЩЕСТВО С ОГРАНИЧЕННОЙ ОТВЕТСТВЕННОСТЬЮ "РЕДАКЦИЯ ГАЗЕТЫ "ЕЛАНСКИЕ ВЕСТИ" в течение анализируемого периода и аналогичный период прошлого года.

По данным "Отчета о финансовых результатах" за год организация получила убыток от продаж в размере **2 794** тыс. руб., что составляет 40,7% от выручки. По сравнению с аналогичным периодом прошлого года убыток от продаж вырос на **310** тыс. руб., или на **12,5%**.

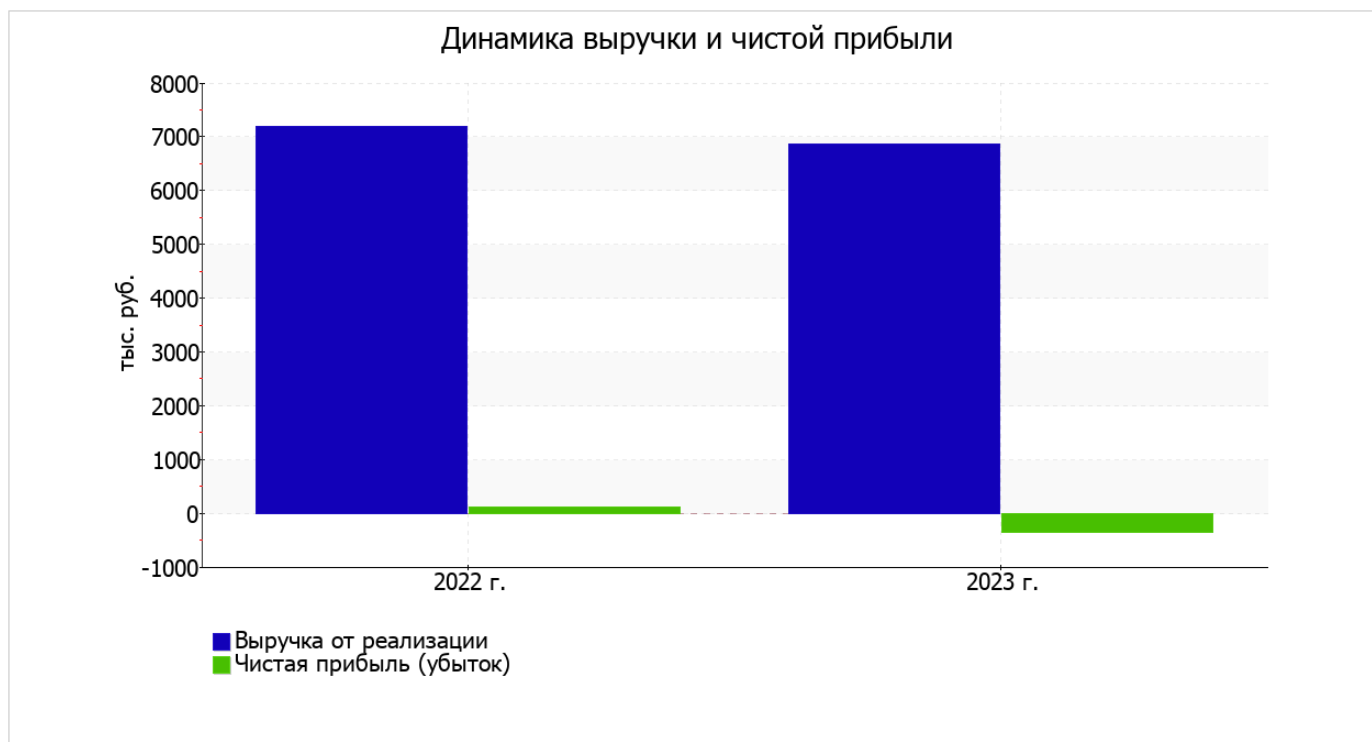
По сравнению с прошлым периодом в текущем снизилась как выручка от продаж, так и расходы по обычным видам деятельности (на **323** и **13** тыс. руб. соответственно). Причем в процентном отношении изменение выручки (**-4,5%**) опережает изменение расходов (**-0,1%**)

Изучая расходы по обычным видам деятельности, следует отметить, что организация как и в прошлом году не использовала возможность учитывать общехозяйственные расходы в качестве условно-постоянных, включая их ежемесячно в себестоимость производимой продукции (выполняемых работ, оказываемых услуг). Это и обусловило отсутствие показателя "Управленческие расходы" за отчетный период в форме №2.

прибыль от прочих операций за последний год составила 2 725 тыс. руб., что на 181 тыс. руб. (6,2%) меньше, чем прибыль за аналогичный период прошлого года.

Показатель	Значение показателя, тыс. руб.		Изменение показателя		Средне- годовая величина, тыс. руб.
	2022 г.	2023 г.	тыс. руб. (гр.3 - гр.2)	± % ((3-2) : 2)	
1. Выручка	7 190	6 867	-323	-4,5	7 029
2. Расходы по обычным видам деятельности	9 674	9 661	-13	-0,1	9 668
3. Прибыль (убыток) от продаж (1-2)	-2 484	-2 794	-310	↓	-2 639
4. Прочие доходы и расходы, кроме процентов к уплате	2 906	2 725	-181	-6,2	2 816
5. ЕВІТ (прибыль до уплаты процентов и налогов) (3+4)	422	-69	-491	↓	177
6. Проценты к уплате	–	–	–	–	–
7. Налог на прибыль, изменение налоговых активов и прочее	-302	-288	+14	↑	-295
8. Чистая прибыль (убыток) (5-6+7)	120	-357	-477	↓	-119
Справочно: Совокупный финансовый результат периода	120	-357	-477	↓	-119
Изменение за период нераспределенной прибыли (непокрытого убытка) по данным бухгалтерского баланса (измен. стр. 1370)	x	-399	x	x	x

Ниже на графике наглядно представлено изменение выручки и прибыли ОБЩЕСТВО С ОГРАНИЧЕННОЙ ОТВЕТСТВЕННОСТЬЮ "РЕДАКЦИЯ ГАЗЕТЫ "ЕЛАНСКИЕ ВЕСТИ" в течение всего анализируемого периода.



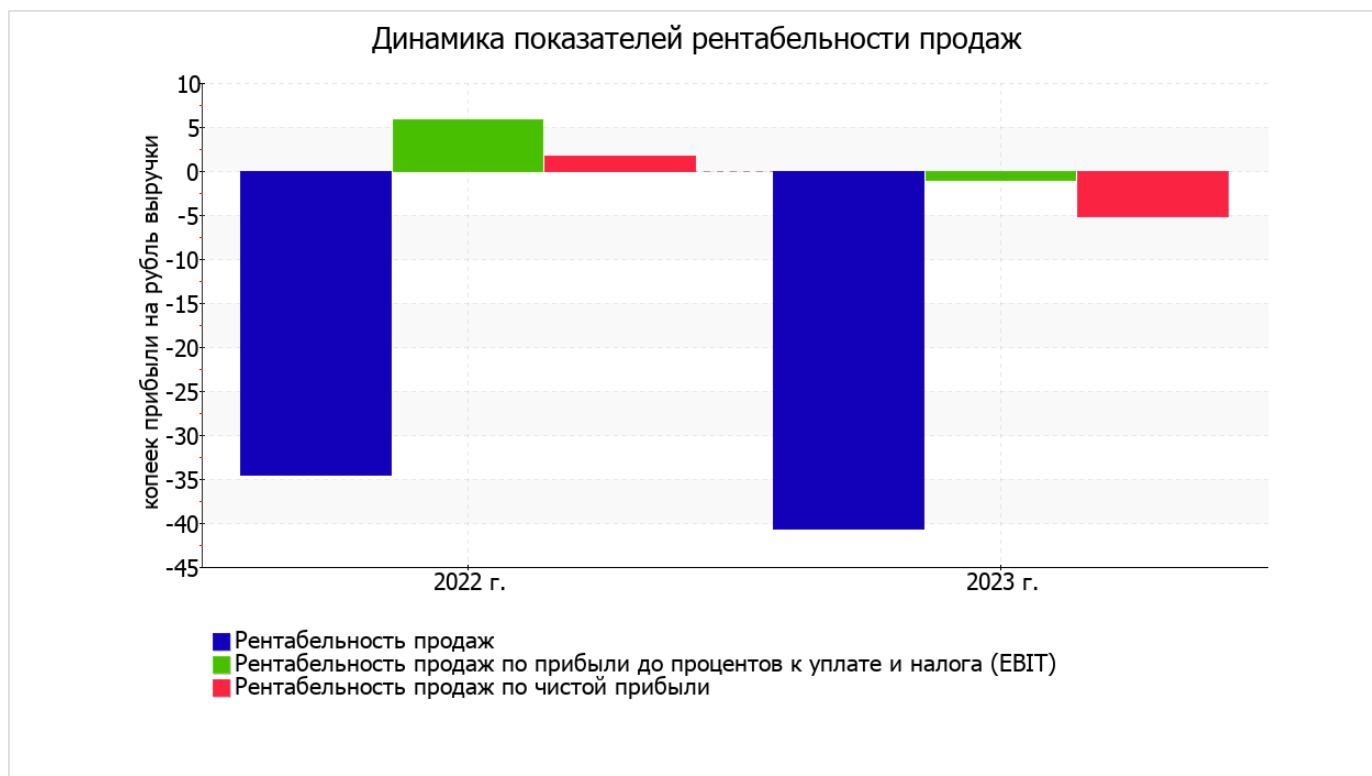
3.2. Анализ рентабельности

Показатели рентабельности	Значения показателя (в %, или в копейках с рубля)		Изменение показателя	
	2022 г.	2023 г.	коп., (гр.3 - гр.2)	± % ((3-2) : 2)
1. Рентабельность продаж (величина прибыли от продаж в каждом рубле выручки). нормальное значение для данной отрасли: 5% и более.	-34,5	-40,7	-6,2	↓
2. Рентабельность продаж по ЕВІТ (величина прибыли от продаж до уплаты процентов и налогов в каждом рубле выручки).	5,9	-1	-6,9	↓
3. Рентабельность продаж по чистой прибыли (величина чистой прибыли в каждом рубле выручки). нормальное значение для данной отрасли: не менее 3%.	1,7	-5,2	-6,9	↓

Представленные в таблице показатели рентабельности за 2023 год имеют отрицательные значения как следствие убыточной деятельности ОБЩЕСТВО С ОГРАНИЧЕННОЙ ОТВЕТСТВЕННОСТЬЮ "РЕДАКЦИЯ ГАЗЕТЫ "ЕЛАНСКИЕ ВЕСТИ" за данный период.

[За последний период] организация по обычным видам деятельности получила убыток в размере **-40,7** копеек с каждого рубля выручки от реализации. Более того, имеет место отрицательная динамика рентабельности обычных видов деятельности по сравнению с данным показателем за аналогичный период прошлого года (01.01–31.12.2022) (**-6,2** коп.).

Показатель рентабельности, рассчитанный как отношение прибыли до процентов к уплате и налогообложения (ЕВІТ) к выручке организации, за последний год составил **-1%**. Это значит, что в каждом рубле выручки ОБЩЕСТВО С ОГРАНИЧЕННОЙ ОТВЕТСТВЕННОСТЬЮ "РЕДАКЦИЯ ГАЗЕТЫ "ЕЛАНСКИЕ ВЕСТИ" содержалось **-1** коп. убытка до налогообложения и процентов к уплате.



Рентабельность использования вложенного в предпринимательскую деятельность капитала представлена в следующей таблице.

Показатель рентабельности	Значение показателя, %	Расчет показателя
	2023 г.	
Рентабельность собственного капитала (ROE)	-8,2	Отношение чистой прибыли к средней величине собственного капитала. нормальное значение: 18% и более.
Рентабельность активов (ROA)	-7,6	Отношение чистой прибыли к средней стоимости активов. нормальное значение для данной отрасли: 8% и более.
Прибыль на задействованный капитал (ROCE)	-1,6	Отношение прибыли до уплаты процентов и налогов (ЕБИТ) к собственному капиталу и долгосрочным обязательствам.

[За последний период] каждый рубль собственного капитала организации обеспечил **0,082** руб. убытка.

за последний год значение рентабельности активов (-7,6%) не соответствует нормативному, находясь в области критических значений.

3.3. Деловая активность (оборачиваемость активов и обязательств)

В следующей таблице рассчитаны показатели оборачиваемости ряда активов, характеризующие скорость возврата авансированных на осуществление предпринимательской деятельности средств, а также показатель оборачиваемости кредиторской задолженности при расчетах с поставщиками и подрядчиками.

Показатель оборачиваемости	Значение в днях	Коэфф. 2023 г.
	2023 г.	
Оборачиваемость оборотных средств (отношение средней величины оборотных активов к среднедневной выручке*; нормальное значение для данной отрасли: не более 102 дн.)	75	4,9
Оборачиваемость запасов (отношение средней стоимости запасов к среднедневной себестоимости проданных товаров; нормальное значение для данной отрасли: 5 и менее дн.)	28	13,3
Оборачиваемость дебиторской задолженности (отношение средней величины дебиторской задолженности к среднедневной выручке; нормальное значение для данной отрасли: 41 и менее дн.)	9	39,5
Оборачиваемость кредиторской задолженности (отношение средней величины кредиторской задолженности к среднедневной выручке)	2	208,1
Оборачиваемость активов (отношение средней стоимости активов к среднедневной выручке; нормальное значение для данной отрасли: 127 и менее дн.)	249	1,5
Оборачиваемость собственного капитала (отношение средней величины собственного капитала к среднедневной выручке)	231	1,6

* Приведен расчет показателя в днях. Значение коэффициента равно отношению 365 к значению показателя в днях.

Оборачиваемость активов за последний год показывает, что общество получает выручку, равную сумме всех имеющихся активов за 249 календарных дней. О размере материально-производственных запасов можно судить по следующему соотношению: требуется 28 дней, чтобы расходы по обычным видам деятельности составили величину среднегодового остатка запасов.

4. Выводы по результатам анализа

По результатам проведенного анализа выделены и сгруппированы по качественному признаку основные показатели финансового положения и результатов деятельности ОБЩЕСТВО С ОГРАНИЧЕННОЙ ОТВЕТСТВЕННОСТЬЮ "РЕДАКЦИЯ ГАЗЕТЫ "ЕЛАНСКИЕ ВЕСТИ" за весь анализируемый период.

Анализ выявил следующие показатели, имеющие исключительно хорошие значения:

- коэффициент обеспеченности собственными оборотными средствами демонстрирует очень хорошее значение – **0,71**;
- коэффициент текущей (общей) ликвидности полностью соответствует нормальному значению;
- полностью соответствует нормативному значению коэффициент быстрой (промежуточной) ликвидности;
- коэффициент абсолютной ликвидности полностью соответствует нормальному значению;
- коэффициент покрытия инвестиций имеет хорошее значение (доля собственного капитала и долгосрочных обязательств составляет **91%** от общего капитала организации);
- абсолютная финансовая устойчивость по величине излишка собственных оборотных средств.

Следующие 6 показателей финансового положения и результатов деятельности организации имеют критические значения:

- чистые активы меньше уставного капитала, при этом за период имело место снижение величины чистых активов;
- падение рентабельности продаж (**-6,2** процентных пункта от рентабельности **-34,5%** за аналогичный период года, предшествующего отчетному);
- отрицательное изменение собственного капитала относительно общего изменения активов организации;
- за период 01.01–31.12.2023 получен убыток от продаж (**-2 794** тыс. руб.), причем наблюдалась отрицательная динамика по сравнению с аналогичным периодом прошлого года (**-310** тыс. руб.);
- убыток от финансово-хозяйственной деятельности за период 01.01–31.12.2023 составил **-357** тыс. руб.;
- ухудшение финансового результата до процентов к уплате и налогообложения (ЕВИТ) на рубль выручки организации (**-6,9** коп. от аналогичного показателя за такой же период прошлого года).

Показатели финансового положения организации, имеющие хорошие значения:

- доля собственного капитала неоправданно высока (91%);
- хорошее соотношение активов по степени ликвидности и обязательств по сроку погашения.

Как следует из приведенного анализа, основные финансовые показатели укладываются в нормативные значения. При таком финансовом состоянии у ОБЩЕСТВО С ОГРАНИЧЕННОЙ ОТВЕТСТВЕННОСТЬЮ "РЕДАКЦИЯ ГАЗЕТЫ "ЕЛАНСКИЕ ВЕСТИ" имеются все возможности для эффективной деятельности.