

Пояснительная записка к бухгалтерской отчетности

1. Сведения об организации

Наименование юридического лица:

ОБЩЕСТВО С ОГРАНИЧЕННОЙ ОТВЕТСТВЕННОСТЬЮ "ДАВНО"

Идентификационный номер налогоплательщика (ИНН): 7727450076

Код причины постановки на учет (КПП): 772701001

Основным видом деятельности, который является преобладающим и имеет приоритетное значение для организации, является подача напитков (ОКВЭД 56.30).

2. Анализ финансового положения

2.1. Структура имущества и источники его формирования

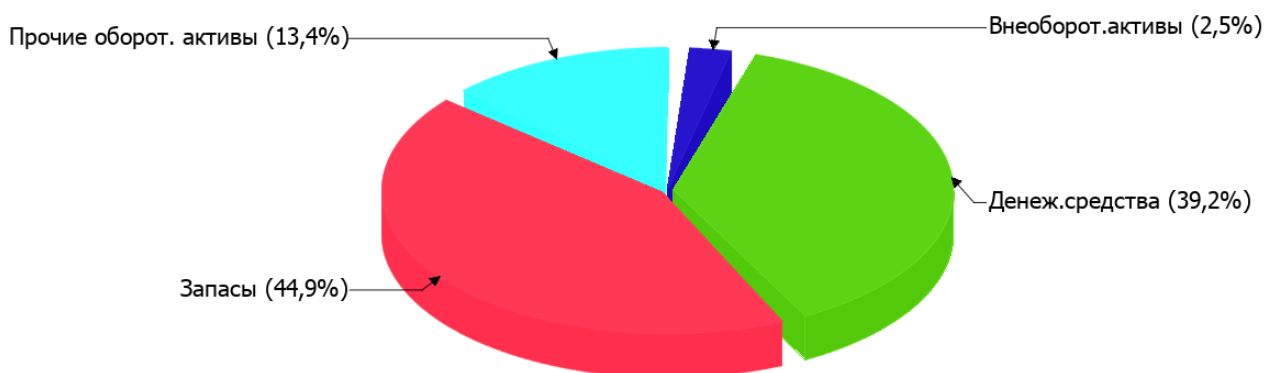
Показатель	Значение показателя				Изменение за анализируемый период	
	в тыс. руб.		в % к валюте баланса		тыс. руб. (гр.3- гр.2)	± % ((гр.3- гр.2) : гр.2)
	31.12.2022	31.12.2023	на начало анализируемого периода (31.12.2022)	на конец анализируемого периода (31.12.2023)		
Актив						
Внеоборотные активы	1 213	340	8,5	2,5	-873	-72
Оборотные	13 062	13 363	91,5	97,5	+301	+2,3
Пассив						
Собственный капитал	5 757	9 380	40,3	68,5	+3 623	+62,9
Долгосрочные обязательства	–	–	–	–	–	–
Краткосрочные обязательства	8 518	4 323	59,7	31,5	-4 195	-49,2
Валюта баланса	14 275	13 703	100	100	-572	-4

* Без доходов будущих периодов, включенных в собственный капитал.

Активы на 31 декабря 2023 г. характеризуются значительной долей (97,5%) текущих активов и малым процентом внеоборотных средств. Активы организации за год изменились незначительно (на 4%). Несмотря на уменьшение активов, собственный капитал увеличился на 62,9%, что, в целом, говорит о позитивном изменении имущественного положения организации.

На диаграмме ниже наглядно представлено соотношение основных групп активов организации:

Структура активов организации на 31 декабря 2023 г.



Снижение величины активов организации связано со снижением следующих позиций актива бухгалтерского баланса (в скобках указана доля изменения статьи в общей сумме всех отрицательно изменившихся статей):

- запасы – **2 569** тыс. руб. (**74,6%**)
- материальные внеоборотные активы – **873** тыс. руб. (**25,4%**)

Одновременно, в пассиве баланса снижение произошло по строке "краткосрочные заемные средства" (**-5 315** тыс. руб., или **100%** вклада в снижение пассивов организации за весь рассматриваемый период).

Среди положительно изменившихся статей баланса можно выделить "денежные средства и денежные эквиваленты" в активе и "капитал и резервы" в пассиве (**+2 055** тыс. руб. и **+3 623** тыс. руб. соответственно).

собственный капитал организации на 31.12.2023 составил **9 380,0** тыс. руб. в течение анализируемого периода собственный капитал организации очень сильно вырос (**+3 623,0** тыс. руб.).

2.2. Оценка стоимости чистых активов организации

Показатель	Значение показателя				Изменение	
	в тыс. руб.		в % к валюте баланса		тыс. руб. (гр.3-гр.2)	± % ((гр.3-гр.2) : гр.2)
	31.12.2022	31.12.2023	на начало анализируемого периода (31.12.2022)	на конец анализируемого периода (31.12.2023)		
1. Чистые активы	5 757	9 380	40,3	68,5	+3 623	+62,9

Имеющаяся величина чистых активов положительно характеризует финансовое положение, полностью удовлетворяя требованиям нормативных актов к величине чистых активов организации. К тому же, определив текущее состояние показателя, следует отметить увеличение чистых активов на **62,9%** за весь анализируемый период. Превышение чистых активов над уставным капиталом и в то же время их увеличение за период говорит о хорошем финансовом положении организации по данному признаку. На следующем графике наглядно представлена динамика чистых активов.



2.3. Анализ финансовой устойчивости организации

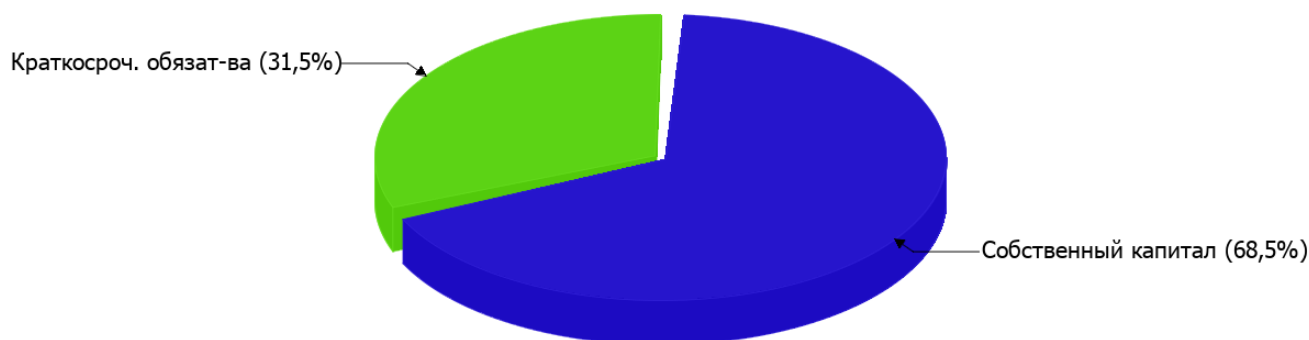
2.3.1. Основные показатели финансовой устойчивости организации

Показатель	Значение показателя		Изменение показателя (гр.3-гр.2)	Описание показателя и его нормативное значение
	31.12.2022	31.12.2023		
Коэффициент автономии	0,4	0,68	+0,28	Отношение собственного капитала к общей сумме капитала. нормальное значение: 0,45 и более (оптимальное 0,55-0,7).
Коэффициент обеспеченности собственными оборотными средствами	0,35	0,68	+0,33	Отношение собственных оборотных средств к оборотным активам. нормальное значение: не менее 0,1.
Коэффициент покрытия инвестиций	0,4	0,68	+0,28	Отношение собственного капитала и долгосрочных обязательств к общей сумме капитала. нормальное значение: 0,75 и более.
Коэффициент обеспеченности запасов	0,52	1,47	+0,95	Отношение собственных оборотных средств к стоимости запасов. нормальное значение: 0,5 и более.
Коэффициент краткосрочной задолженности	1	1	–	Отношение краткосрочной задолженности к общей сумме задолженности.

Коэффициент автономии организации на последний день анализируемого периода составил **0,68**. Данный коэффициент характеризует степень зависимости организации от заемного капитала. Полученное здесь значение говорит об оптимальной величине собственного капитала (**68%** в общем капитале организации). коэффициент автономии за весь рассматриваемый период резко вырос (на **0,28**).

Структура капитала организации представлена ниже на диаграмме: Необходимо отметить, что долгосрочные обязательства не нашли отражение на диаграмме ввиду их отсутствия.

Структура капитала организации на 31 декабря 2023 г.



коэффициент обеспеченности собственными оборотными средствами на последний день анализируемого периода составил **0,68**. Это намного (на **0,33**) больше значения коэффициента обеспеченности собственными оборотными средствами на 31.12.2022. коэффициент на 31.12.2023 демонстрирует вполне соответствующее нормальному значению.

в течение анализируемого периода коэффициент покрытия инвестиций стремительно увеличился на **0,28** и составил **0,68**. Значение коэффициента на 31 декабря 2023 г. ниже нормы (доля собственного капитала и долгосрочных обязательств в общей сумме капитала организации составляет только **68%**).

коэффициент обеспеченности материальных запасов на 31.12.2023 равнялся **1,47**. за год прирост коэффициента обеспеченности материальных запасов составил **0,95**. на последний день анализируемого периода коэффициент обеспеченности материальных запасов демонстрирует вполне соответствующее нормальному значению.

Коэффициент краткосрочной задолженности организации показывает на отсутствие долгосрочной задолженности при 100% краткосрочной.

2.4. Ликвидность

Показатель ликвидности	Значение показателя		Изменение показателя (гр.3 - гр.2)	Расчет, рекомендованное значение
	31.12.2022	31.12.2023		
Коэффициент текущей (общей) ликвидности	1,53	3,09	+1,56	Отношение текущих активов к краткосрочным обязательствам. нормальное значение: 2 и более.
Коэффициент абсолютной ликвидности	0,39	1,24	+0,85	Отношение денежных средств и их эквивалентов к краткосрочным обязательствам. нормальное значение: 0,2 и более.

[На конец периода] значение коэффициента текущей ликвидности (**3,09**) соответствует норме. [За весь период] коэффициент вырос на **1,56**.

Второй коэффициент, характеризующий способность организации погасить всю или часть краткосрочной задолженности за счет денежных средств и их эквивалентов, имеет значение, соответствующее допустимому (**1,24**). [За весь период] коэффициент абсолютной ликвидности вырос на **0,85**.

3. Анализ эффективности деятельности организации

3.1. Обзор результатов деятельности

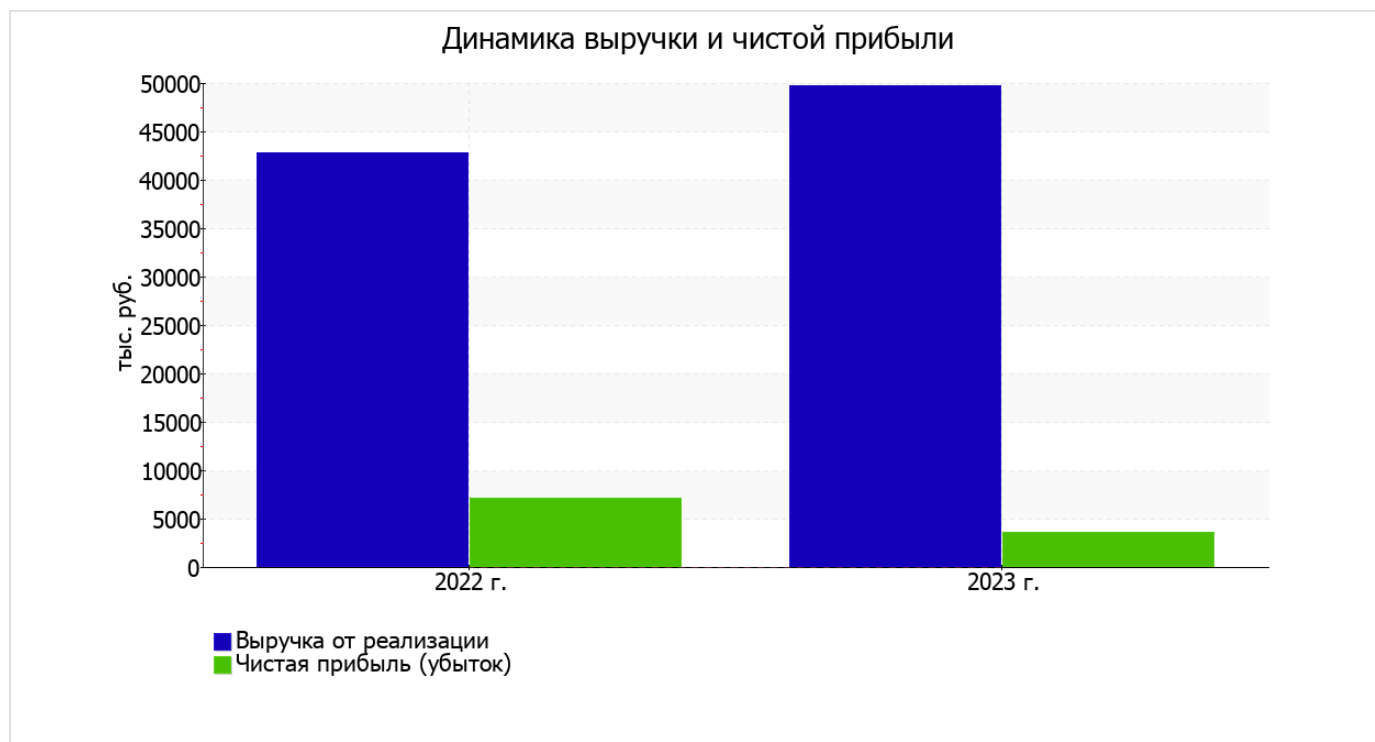
Основные финансовые результаты деятельности ОБЩЕСТВО С ОГРАНИЧЕННОЙ ОТВЕТСТВЕННОСТЬЮ "ДАВНО" за весь рассматриваемый период приведены ниже в таблице.

Как видно из "Отчета о финансовых результатах", за весь рассматриваемый период организация получила прибыль от продаж в размере 5 845 тыс. руб., что равняется 11,8% от выручки. По сравнению с аналогичным периодом прошлого года прибыль от продаж снизилась на 3 082 тыс. руб., или на 34,5%.

По сравнению с прошлым периодом в текущем увеличилась как выручка от продаж, так и расходы по обычной деятельности (на 6 897 и 9 979 тыс. руб. соответственно). Причем в процентном отношении изменение расходов (+29,5%) опережает изменение выручки (+16,1%)

Показатель	Значение показателя, тыс. руб.		Изменение показателя		Средне- годовая величина, тыс. руб.
	2022 г.	2023 г.	тыс. руб. (гр.3 - гр.2)	± % ((3-2) : 2)	
1. Выручка	42 783	49 680	+6 897	+16,1	46 232
2. Расходы по обычным видам деятельности	33 856	43 835	+9 979	+29,5	38 846
3. Прибыль (убыток) от продаж (1-2)	8 927	5 845	-3 082	-34,5	7 386
4. Прочие доходы и расходы, кроме процентов к уплате	-962	-996	-34	↓	-979
5. ЕВИТ (прибыль до уплаты процентов и налогов) (3+4)	7 965	4 849	-3 116	-39,1	6 407
6. Проценты к уплате	—	—	—	—	—
7. Налоги на прибыль (доходы)	870	1 225	+355	+40,8	1 048
8. Чистая прибыль (убыток) (5-6-7)	7 095	3 624	-3 471	-48,9	5 360

Изменение выручки наглядно представлено ниже на графике.



3.2. Анализ рентабельности

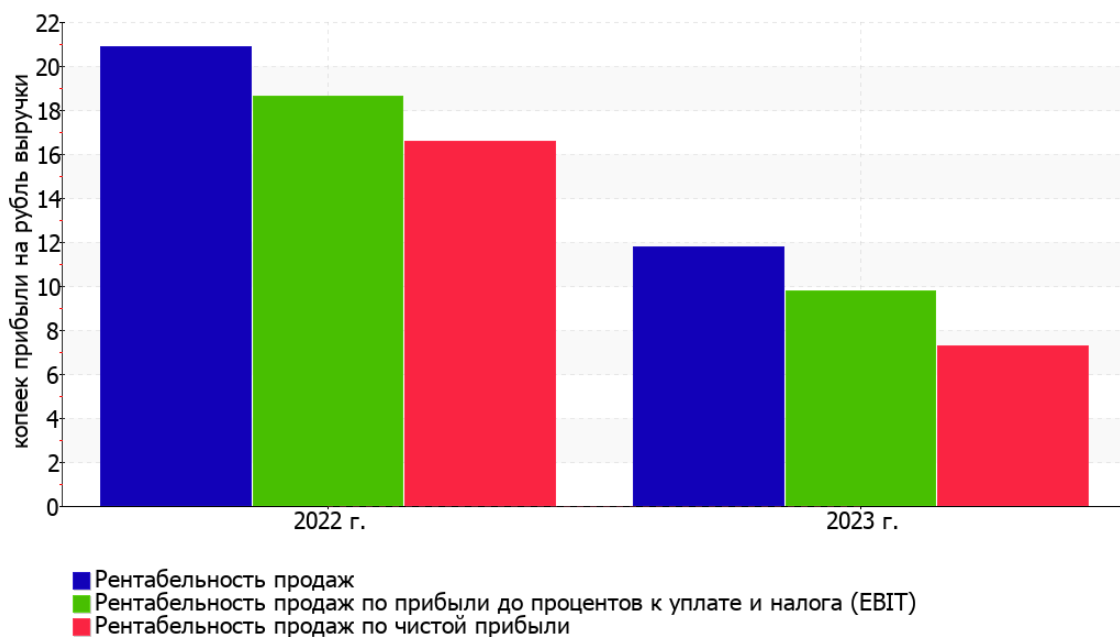
Показатели рентабельности	Значения показателя (в %, или в копейках с рубля)		Изменение показателя	
	2022 г.	2023 г.	коп., (гр.3 - гр.2)	± % ((3-2) : 2)
1. Рентабельность продаж (величина прибыли от продаж в каждом рубле выручки). нормальное значение для данной отрасли: не менее 5%.	20,9	11,8	-9,1	-43,6
2. Рентабельность продаж по ЕВІТ (величина прибыли от продаж до уплаты процентов и налогов в каждом рубле выручки).	18,6	9,8	-8,8	-47,6
3. Рентабельность продаж по чистой прибыли (величина чистой прибыли в каждом рубле выручки). нормальное значение для данной отрасли: не менее 3%.	16,6	7,3	-9,3	-56

Представленные в таблице показатели рентабельности за период 01.01–31.12.2023 имеют положительные значения как следствие прибыльной деятельности ОБЩЕСТВО С ОГРАНИЧЕННОЙ ОТВЕТСТВЕННОСТЬЮ "ДАВНО".

[За последний период] организация по обычным видам деятельности получила прибыль в размере **11,8** копеек с каждого рубля выручки от реализации. Тем не менее, имеет место падение рентабельности обычных видов деятельности по сравнению с данным показателем за аналогичный период года, предшествующего отчётному, (**-9,1** коп.).

Показатель рентабельности, рассчитанный как отношение прибыли до процентов к уплате и налогообложения (ЕВІТ) к выручке организации, за 2023 год составил **9,8**%. То есть в каждом рубле выручки ОБЩЕСТВО С ОГРАНИЧЕННОЙ ОТВЕТСТВЕННОСТЬЮ "ДАВНО" содержалось **9,8** коп. прибыли до налогообложения и процентов к уплате.

Динамика показателей рентабельности продаж



Рентабельность использования вложенного в предпринимательскую деятельность капитала представлена в следующей таблице.

Показатель рентабельности	Значение показателя, %	Расчет показателя
	2023 г.	
Рентабельность собственного капитала (ROE)	47,9	Отношение чистой прибыли к средней величине собственного капитала. нормальное значение: 18% и более.
Рентабельность активов (ROA)	25,9	Отношение чистой прибыли к средней стоимости активов. нормальное значение: 12% и более.
Прибыль на задействованный капитал (ROCE)	64,1	Отношение прибыли до уплаты процентов и налогов (EBIT) к собственному капиталу и долгосрочным обязательствам.

[За последний период] каждый рубль собственного капитала организации обеспечил 0,479 руб. чистой прибыли.

за 2023 год значение рентабельности активов (25,9%) можно характеризовать как вполне соответствующее нормальному.

3.3. Расчет показателей деловой активности (оборачиваемости)

Далее в таблице рассчитаны показатели оборачиваемости ряда активов, характеризующие скорость возврата вложенных в предпринимательскую деятельность средств, а также показатель оборачиваемости кредиторской задолженности при расчетах с поставщиками и подрядчиками.

Показатель оборачиваемости	Значение в днях	Коэфф. 2023 г.
	2023 г.	
Оборачиваемость оборотных средств (отношение средней величины оборотных активов к среднедневной выручке*; нормальное значение для данной отрасли: не более 64 дн.)	97	3,8
Оборачиваемость запасов (отношение средней стоимости запасов к среднедневной себестоимости проданных товаров; нормальное значение для данной отрасли: не более 20 дн.)	–	–
Оборачиваемость кредиторской задолженности (отношение средней величины кредиторской задолженности к среднедневной выручке)	10	35
Оборачиваемость активов (отношение средней стоимости активов к среднедневной выручке; нормальное значение для данной отрасли: 85 и менее дн.)	103	3,6
Оборачиваемость собственного капитала (отношение средней величины собственного капитала к среднедневной выручке)	56	6,6

* Приведен расчет показателя в днях. Значение коэффициента равно отношению 365 к значению показателя в днях.

Оборачиваемость активов за весь анализируемый период показывает, что организация получает выручку, равную сумме всех имеющихся активов за 103 календарных дня.

4. Выводы по результатам анализа

Ниже по качественному признаку обобщены важнейшие показатели финансового положения (по состоянию на 31 декабря 2023 г.) и результаты деятельности ОБЩЕСТВО С ОГРАНИЧЕННОЙ ОТВЕТСТВЕННОСТЬЮ "ДАВНО" за последний год.

Показатели финансового положения и результатов деятельности организации, имеющие исключительно хорошие значения:

- коэффициент автономии имеет оптимальное значение (0,68);
- чистые активы превышают уставный капитал, к тому же они увеличились за анализируемый период;
- коэффициент обеспеченности собственными оборотными средствами на 31 декабря 2023 г. демонстрирует вполне соответствующее нормальному значению – 0,68;
- коэффициент текущей (общей) ликвидности полностью соответствует нормальному значению;
- коэффициент абсолютной ликвидности полностью соответствует нормативному значению;
- значительная, по сравнению с общей стоимостью активов организации прибыль (25,9% за последний год);
- положительная динамика изменения собственного капитала организации при том что, активы ОБЩЕСТВО С ОГРАНИЧЕННОЙ ОТВЕТСТВЕННОСТЬЮ "ДАВНО" несколько уменьшились (на 4%);
- абсолютная финансовая устойчивость по величине излишка собственных оборотных средств.

Показатели финансового положения и результатов деятельности ОБЩЕСТВО С ОГРАНИЧЕННОЙ ОТВЕТСТВЕННОСТЬЮ "ДАВНО", имеющие отрицательные значения:

- значительная отрицательная динамика прибыльности продаж (-9,1 процентных пункта от рентабельности за аналогичный период года, предшествующего отчётному, равной 20,9%);
- коэффициент покрытия инвестиций ниже нормы (доля собственного капитала и долгосрочных обязательств составляет только 68% от общего капитала организации);
- значительное падение прибыли до процентов к уплате и налогообложения (ЕВІТ) на рубль выручки организации (-8,8 коп. от данного показателя рентабельности за аналогичный период прошлого года (01.01–31.12.2022)).

Положительно характеризующим результаты деятельности организации показателем является следующий – чистая прибыль за период 01.01–31.12.2023 составила 3 624 тыс. руб.

Среди всех полученных в ходе анализа показателей имеется один, имеющий значение на границе нормативного – за 2023 год получена прибыль от продаж (5 845 тыс. руб.), хотя и наблюдалась ее отрицательная динамика по сравнению с аналогичным периодом прошлого года (-3 082 тыс. руб.).

Анализ свидетельствует об очень хорошем финансовом состоянии организации, ее способности отвечать по своим обязательствам перед кредиторами. При данных финансовых показателях ОБЩЕСТВО С ОГРАНИЧЕННОЙ ОТВЕТСТВЕННОСТЬЮ "ДАВНО" относится к категории надежных заемщиков и может рассчитывать на получение кредитов.