

Пояснительная записка к бухгалтерской отчетности

1. Сведения об организации

Наименование юридического лица:

АРТЕМОВСКАЯ ГОРОДСКАЯ ОБЩЕСТВЕННАЯ ОРГАНИЗАЦИЯ ОХОТНИКОВ И РЫБОЛОВОВ

Идентификационный номер налогоплательщика (ИНН): 2502016752

Код причины постановки на учет (КПП): 250201001

Основным видом деятельности, который является преобладающим и имеет приоритетное значение для организации, является деятельность прочих общественных организаций, не включенных в другие группировки (ОКВЭД 94.99).

2. Анализ финансового положения

2.1. Структура имущества и источники его формирования

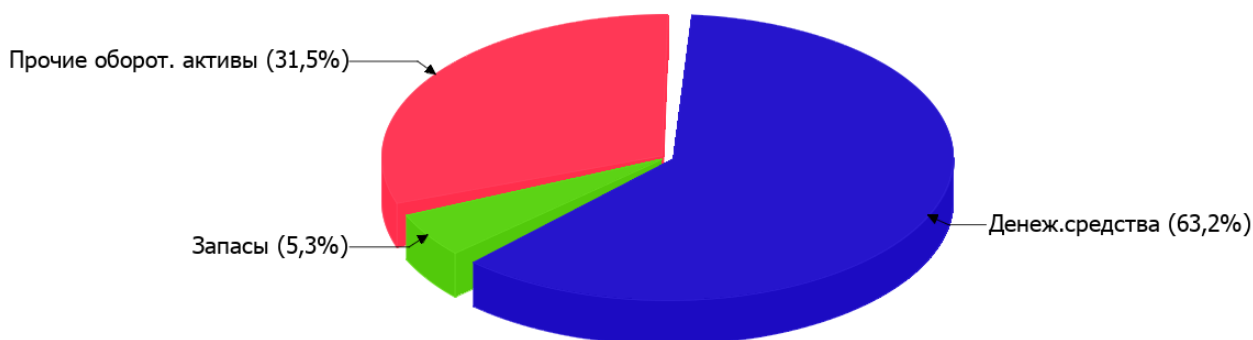
Показатель	Значение показателя				Изменение за анализируемый период	
	в тыс. руб.		в % к валюте баланса		тыс. руб. (гр.3- гр.2)	± % ((гр.3- гр.2) : гр.2)
	31.12.2022	31.12.2023	на начало анализируемого периода (31.12.2022)	на конец анализируемого периода (31.12.2023)		
Актив						
Внеоборотные активы	–	–	–	–	–	–
Оборотные	1 993	2 473	100	100	+480	+24,1
Пассив						
Собственный капитал	–	–	–	–	–	–
Долгосрочные обязательства	–	–	–	–	–	–
Краткосрочные обязательства	7	10	0,4	0,4	+3	+42,9
Валюта баланса	1 993	2 473	100	100	+480	+24,1

* Без доходов будущих периодов, включенных в собственный капитал.

Соотношение основных качественных групп активов организации на 31 декабря 2023 г. характеризуется отсутствием внеоборотных средств при 100% текущих активов. Активы организации в течение анализируемого периода увеличились на 480 тыс. руб. (на 24,1%).

Наглядно соотношение основных групп активов организации представлено ниже на диаграмме:

Структура активов организации на 31 декабря 2023 г.



Рост величины активов организации связан, в первую очередь, с ростом следующих позиций актива бухгалтерского баланса (в скобках указана доля изменения статьи в общей сумме всех положительно изменившихся статей):

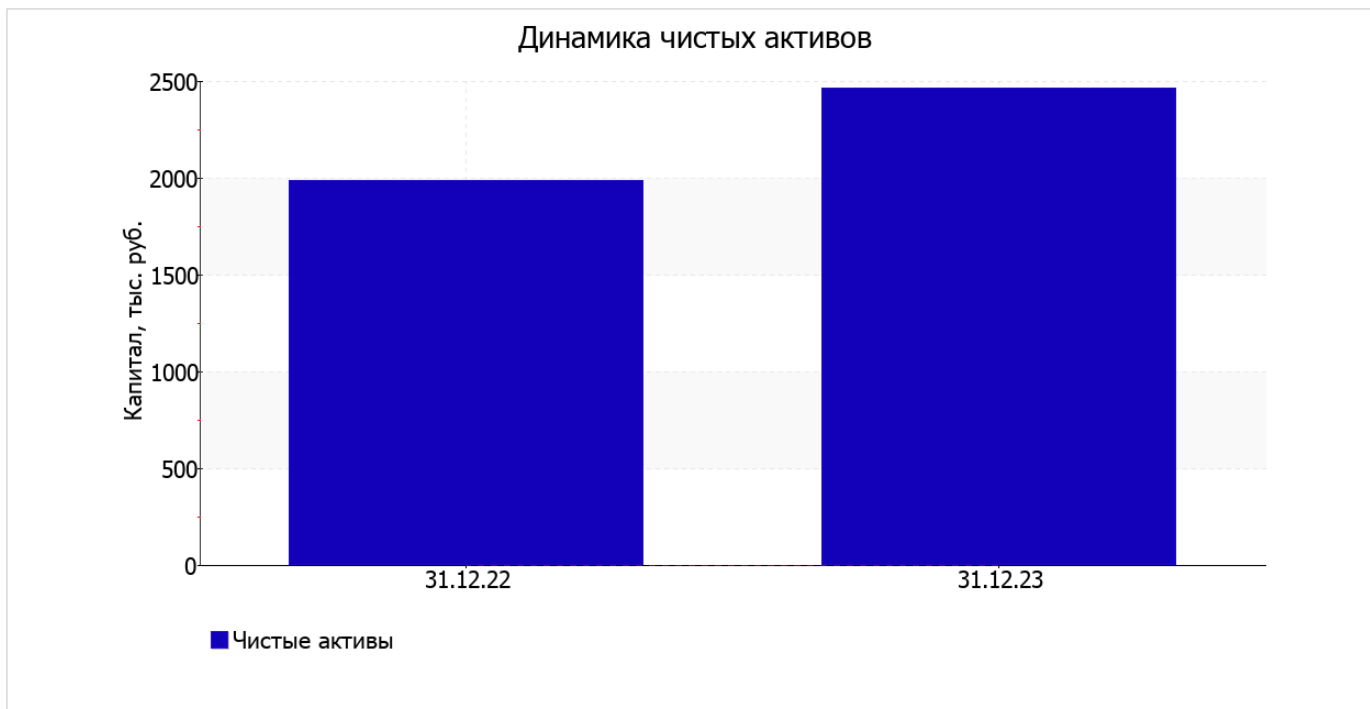
- денежные средства и денежные эквиваленты – 446 тыс. руб. (92,9%)
- запасы – 31 тыс. руб. (6,5%)

Одновременно, в пассиве баланса прирост произошел по строке "кредиторская задолженность" (+3 тыс. руб., или 100% вклада в прирост пассивов организации за год).

2.2. Оценка стоимости чистых активов организации

Показатель	Значение показателя				Изменение	
	в тыс. руб.		в % к валюте баланса		тыс. руб. (гр.3-гр.2)	± % ((гр.3- гр.2) : гр.2)
	31.12.2022	31.12.2023	на начало анализируемого периода (31.12.2022)	на конец анализируемого периода (31.12.2023)		
1. Чистые активы	1 986	2 463	99,6	99,6	+477	+24

Имеющаяся величина чистых активов положительно характеризует финансовое положение, полностью удовлетворяя требованиям нормативных актов к величине чистых активов организации. Более того, определив текущее состояние показателя, следует отметить увеличение чистых активов на 24% за год. Превышение чистых активов над уставным капиталом и в то же время их увеличение за период говорит о хорошем финансовом положении организации по данному признаку. Ниже на графике представлено изменение чистых активов организации.



2.3. Анализ финансовой устойчивости организации

2.3.1. Основные показатели финансовой устойчивости организации

Показатель	Значение показателя		Изменение показателя (гр.3-гр.2)	Описание показателя и его нормативное значение
	31.12.2022	31.12.2023		
Коэффициент автономии	0	0	–	Отношение собственного капитала к общей сумме капитала. нормальное значение для данной отрасли: 0,55 и более (оптимальное 0,65-0,75).
Коэффициент обеспеченности собственными оборотными средствами	0	0	–	Отношение собственных оборотных средств к оборотным активам. нормальное значение: 0,1 и более.
Коэффициент покрытия инвестиций	0	0	–	Отношение собственного капитала и долгосрочных обязательств к общей сумме капитала. нормальное значение: 0,75 и более.
Коэффициент обеспеченности запасов	0	0	–	Отношение собственных оборотных средств к стоимости запасов. нормальное значение: 0,5 и более.
Коэффициент краткосрочной задолженности	1	1	–	Отношение краткосрочной задолженности к общей сумме задолженности.

коэффициент обеспеченности собственными оборотными средствами на 31.12.2023 имел нулевое значение. за весь анализируемый период не произошло изменение коэффициента обеспеченности собственными оборотными средствами. на 31 декабря 2023 г. значение коэффициента не укладывается в норму.

за весь анализируемый период изменений коэффициента покрытия инвестиций не отмечено, значение осталось на уровне 0. Значение коэффициента на 31.12.2023 значительно ниже нормативного значения (доля собственного капитала и долгосрочных обязательств в общей сумме капитала организации составляет 0%).

на 31 декабря 2023 г. коэффициент обеспеченности материальных запасов равнялся нулю, сохранив такое же значение, как на начало анализируемого периода (31.12.2022). на последний день анализируемого периода (31.12.2023) значение коэффициента обеспеченности материальных запасов не соответствует нормативу.

Коэффициент краткосрочной задолженности АРТЕМОВСКАЯ ГОРОДСКАЯ ОБЩЕСТВЕННАЯ ОРГАНИЗАЦИЯ ОХОТНИКОВ И РЫБОЛОВОВ показывает на отсутствие долгосрочной задолженности при 100% краткосрочной.

2.4. Ликвидность

Показатель ликвидности	Значение показателя		Изменение показателя (гр.3 - гр.2)	Расчет, рекомендованное значение
	31.12.2022	31.12.2023		
Коэффициент текущей (общей) ликвидности	284,71	247,3	-37,41	Отношение текущих активов к краткосрочным обязательствам. нормальное значение: 2 и более.
Коэффициент абсолютной ликвидности	159,57	156,3	-3,27	Отношение денежных средств и их эквивалентов к краткосрочным обязательствам. нормальное значение: не менее 0,2.

[На конец периода] значение коэффициента текущей ликвидности (247,3) соответствует норме. При этом за весь анализируемый период имело место ухудшение значения показателя – коэффициент снизился на -37,41.

При норме 0,2 значение коэффициента абсолютной ликвидности составило 156,3. В тоже время за год коэффициент снизился на -3,27.

3. Анализ эффективности деятельности организации

3.1. Обзор результатов деятельности

Основные финансовые результаты деятельности АРТЕМОВСКАЯ ГОРОДСКАЯ ОБЩЕСТВЕННАЯ ОРГАНИЗАЦИЯ ОХОТНИКОВ И РЫБОЛОВОВ в течение анализируемого периода приведены ниже в таблице.

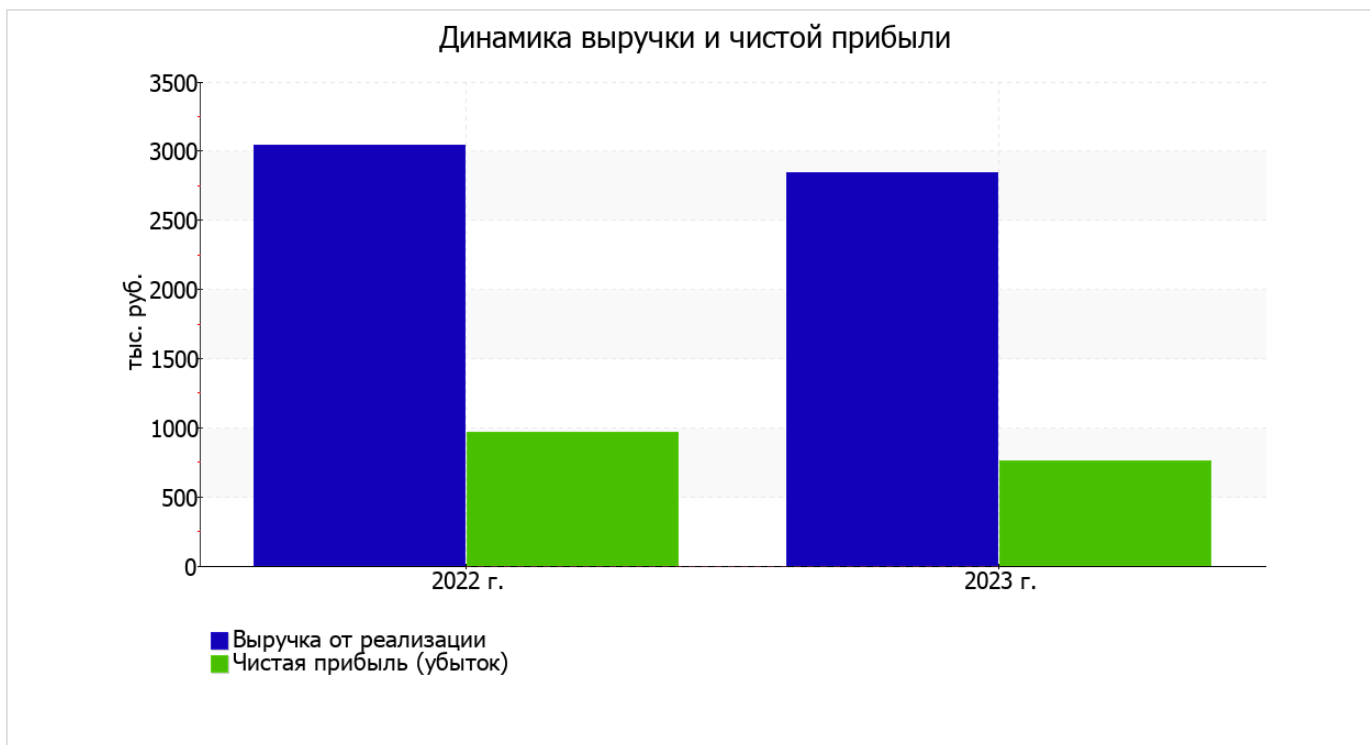
Как видно из "Отчета о финансовых результатах", за весь анализируемый период организация получила прибыль от продаж в размере 885 тыс. руб., что равняется 31,1% от выручки. По сравнению с аналогичным периодом прошлого года прибыль от продаж снизилась на 212 тыс. руб., или на 19,3%.

По сравнению с прошлым периодом в текущем наблюдалось снижение выручки от продаж на 197 тыс. руб. при одновременном росте на 15 тыс. руб. расходов по обычной деятельности.

Показатель	Значение показателя, тыс. руб.		Изменение показателя		Средне- годовая величина, тыс. руб.
	2022 г.	2023 г.	тыс. руб. (гр.3 - гр.2)	± % ((3-2) : 2)	
1. Выручка	3 041	2 844	-197	-6,5	2 943
2. Расходы по обычным видам деятельности	1 944	1 959	+15	+0,8	1 952
3. Прибыль (убыток) от продаж (1-2)	1 097	885	-212	-19,3	991
4. Прочие доходы и расходы, кроме процентов к уплате	-41	-43	-2	↓	-42
5. ЕВІТ (прибыль до уплаты процентов и налогов) (3+4)	1 056	842	-214	-20,3	949
6. Проценты к уплате	-	-	-	-	-

Показатель	Значение показателя, тыс. руб.		Изменение показателя		Средне- годовая величина, тыс. руб.
	2022 г.	2023 г.	тыс. руб. (гр.3 - гр.2)	± % ((3-2) : 2)	
7. Налоги на прибыль (доходы)	91	85	-6	-6,6	88
8. Чистая прибыль (убыток) (5-6-7)	965	757	-208	-21,6	861

Изменение выручки наглядно представлено ниже на графике.



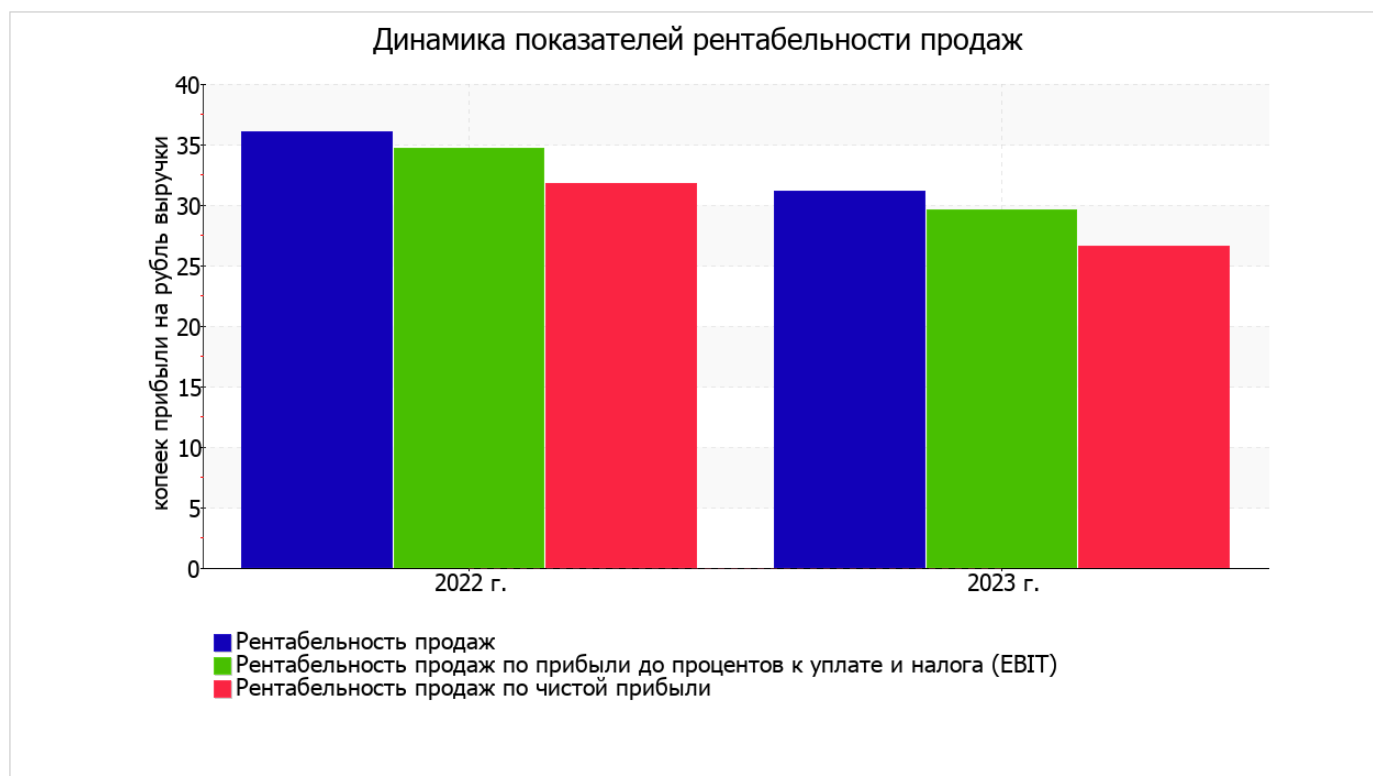
3.2. Анализ рентабельности

Показатели рентабельности	Значения показателя (в %, или в копейках с рубля)		Изменение показателя	
	2022 г.	2023 г.	коп., (гр.3 - гр.2)	± % ((3-2) : 2)
1. Рентабельность продаж (величина прибыли от продаж в каждом рубле выручки). нормальное значение для данной отрасли: 8% и более.	36,1	31,1	-5	-13,7
2. Рентабельность продаж по ЕВИТ (величина прибыли от продаж до уплаты процентов и налогов в каждом рубле выручки).	34,7	29,6	-5,1	-14,7
3. Рентабельность продаж по чистой прибыли (величина чистой прибыли в каждом рубле выручки). нормальное значение для данной отрасли: не менее 6%.	31,7	26,6	-5,1	-16,1

[За последний период] организация получила прибыль как от продаж, так и в целом от финансово-хозяйственной деятельности, что и обусловило положительные значения всех трех представленных в таблице показателей рентабельности.

[За последний период] организация по обычным видам деятельности получила прибыль в размере **31,1** копеек с каждого рубля выручки от реализации. Тем не менее, имеет место отрицательная динамика рентабельности обычных видов деятельности по сравнению с данным показателем за аналогичный период года, предшествующего отчётному, (**-5** коп.).

Показатель рентабельности, рассчитанный как отношение прибыли до процентов к уплате и налогообложения (ЕВИТ) к выручке организации, за последний год составил **29,6%**. То есть в каждом рубле выручки АРТЕМОВСКАЯ ГОРОДСКАЯ ОБЩЕСТВЕННАЯ ОРГАНИЗАЦИЯ ОХОТНИКОВ И РЫБОЛОВОВ содержалось **29,6** коп. прибыли до налогообложения и процентов к уплате.



Далее в таблице представлены три основных показателя, характеризующие рентабельность использования вложенного в предпринимательскую деятельность капитала.

Показатель рентабельности	Значение показателя, %	Расчет показателя
	2023 г.	
Рентабельность собственного капитала (ROE)	–	Отношение чистой прибыли к средней величине собственного капитала. нормальное значение для данной отрасли: 13% и более.
Рентабельность активов (ROA)	33,9	Отношение чистой прибыли к средней стоимости активов. нормальное значение для данной отрасли: не менее 8%.
Прибыль на задействованный капитал (ROCE)	–	Отношение прибыли до уплаты процентов и налогов (ЕВИТ) к собственному капиталу и долгосрочным обязательствам.

Поскольку у организации фактически отсутствовал собственный капитал (в среднем составил отрицательную величину: 0 тыс. руб. на 31.12.2023 и 0 тыс. руб. по состоянию на 31.12.2022), значение показателя рентабельности собственного капитала за 2023 год отсутствует.

за период с 01.01.2023 по 31.12.2023 рентабельность активов демонстрирует вполне соответствующее нормальному значению – **33,9%**.

3.3. Расчет показателей деловой активности (оборачиваемости)

Далее в таблице рассчитаны показатели оборачиваемости ряда активов, характеризующие скорость возврата вложенных в предпринимательскую деятельность средств, а также показатель оборачиваемости кредиторской задолженности при расчетах с поставщиками и подрядчиками.

Показатель оборачиваемости	Значение в днях	Коэфф. 2023 г.
	2023 г.	
Оборачиваемость оборотных средств (отношение средней величины оборотных активов к среднедневной выручке*; нормальное значение для данной отрасли: не более 140 дн.)	287	1,3
Оборачиваемость запасов (отношение средней стоимости запасов к среднедневной себестоимости проданных товаров; нормальное значение для данной отрасли: 4 и менее дн.)	–	–
Оборачиваемость кредиторской задолженности (отношение средней величины кредиторской задолженности к среднедневной выручке)	1	334,6
Оборачиваемость активов (отношение средней стоимости активов к среднедневной выручке; нормальное значение для данной отрасли: не более 224 дн.)	287	1,3
Оборачиваемость собственного капитала (отношение средней величины собственного капитала к среднедневной выручке)	0	–

* Приведен расчет показателя в днях. Значение коэффициента равно отношению 365 к значению показателя в днях.

Оборачиваемость активов за год показывает, что организация получает выручку, равную сумме всех имеющихся активов за 287 календарных дней.

4. Выводы по результатам анализа

Ниже по качественному признаку обобщены важнейшие показатели финансового положения (по состоянию на последний день анализируемого периода (31.12.2023)) и результаты деятельности АРТЕМОВСКАЯ ГОРОДСКАЯ ОБЩЕСТВЕННАЯ ОРГАНИЗАЦИЯ ОХОТНИКОВ И РЫБОЛОВОВ за год.

Среди показателей, имеющих исключительно хорошие значения, можно выделить следующие:

- чистые активы превышают уставный капитал, к тому же они увеличились за анализируемый период;
- коэффициент текущей (общей) ликвидности полностью соответствует нормативному значению;
- полностью соответствует нормальному значению коэффициент абсолютной ликвидности;
- отличная рентабельность активов (**33,9%** за период 01.01–31.12.2023).

В ходе анализа были получены следующие неудовлетворительные показатели финансового положения и результатов деятельности организации:

- по состоянию на 31.12.2023 значение коэффициента обеспеченности собственными оборотными средствами, равное **0**, не соответствует нормативу;
- значительное падение рентабельности продаж (**-5** процентных пункта от рентабельности за аналогичный период прошлого года (01.01–31.12.2022) равной **36,1%**);
- значительная отрицательная динамика прибыли до процентов к уплате и налогообложения (ЕБИТ) на рубль выручки АРТЕМОВСКАЯ ГОРОДСКАЯ ОБЩЕСТВЕННАЯ ОРГАНИЗАЦИЯ ОХОТНИКОВ И РЫБОЛОВОВ (**-5,1** коп. от данного показателя рентабельности за аналогичный период года, предшествующего отчетному).

С хорошей стороны результаты деятельности организации характеризуют следующие показатели:

- за последний год получена прибыль от продаж (885 тыс. руб.), но наблюдалась ее отрицательная динамика по сравнению с аналогичным периодом прошлого года (-212 тыс. руб.);
- прибыль от финансово-хозяйственной деятельности за 2023 год составила 757 тыс. руб.

Анализ выявил следующие критические показатели финансового положения организации:

- коэффициент покрытия инвестиций значительно ниже нормы (доля собственного капитала и долгосрочных обязательств в общей сумме капитала организации составляет 0% (нормальное значение: 75% и более);
- критическое финансовое положение по величине собственных оборотных средств.

Как следует из приведенного анализа, основная масса финансовых показателей укладывается в нормативные значения. При таком финансовом состоянии у АРТЕМОВСКАЯ ГОРОДСКАЯ ОБЩЕСТВЕННАЯ ОРГАНИЗАЦИЯ ОХОТНИКОВ И РЫБОЛОВОВ имеются все возможности для продолжения эффективной деятельности.