

Пояснительная записка к бухгалтерской отчетности

1. Сведения об организации

Наименование юридического лица:

ОБЩЕСТВО С ОГРАНИЧЕННОЙ ОТВЕТСТВЕННОСТЬЮ "АСТОРИЯ"

Идентификационный номер налогоплательщика (ИНН): 2807009157

Код причины постановки на учет (КПП): 280701001

Основным видом деятельности, который является преобладающим и имеет приоритетное значение для организации, является сбор и обработка сточных вод (ОКВЭД 37.00).

2. Анализ финансового положения

2.1. Структура имущества и источники его формирования

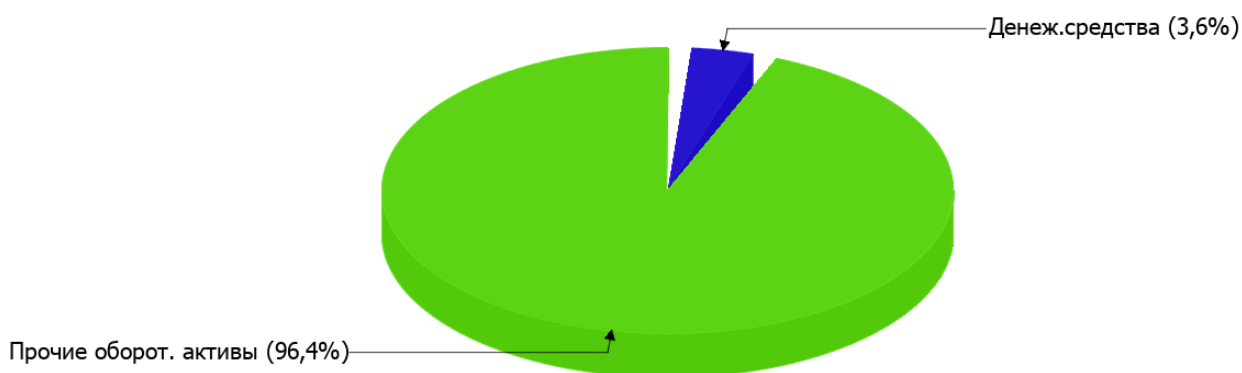
| Показатель | Значение показателя | | | | Изменение за анализируемый период | |
|-----------------------------|---------------------|------------|---|--|-----------------------------------|---------------------------------|
| | в тыс. руб. | | в % к валюте баланса | | тыс. руб. (гр.3- гр.2) | ± % ((гр.3- гр.2) : гр.2) |
| | 31.12.2022 | 31.12.2023 | на начало анализируемого периода (31.12.2022) | на конец анализируемого периода (31.12.2023) | | |
| Актив | | | | | | |
| Внеоборотные активы | – | – | – | – | – | – |
| Оборотные | 2 828 | 2 755 | 100 | 100 | -73 | -2,6 |
| Пассив | | | | | | |
| Собственный капитал | 2 744 | 2 755 | 97 | 100 | +11 | +0,4 |
| Долгосрочные обязательства | – | – | – | – | – | – |
| Краткосрочные обязательства | 84 | – | 3 | – | -84 | -100 |
| Валюта баланса | 2 828 | 2 755 | 100 | 100 | -73 | -2,6 |

* Без доходов будущих периодов, включенных в собственный капитал.

Активы на 31.12.2023 характеризуются отсутствием внеоборотных средств при 100% текущих активов. Активы организации за весь анализируемый период изменились незначительно (на 2,6%). Несмотря на уменьшение активов, собственный капитал увеличился на 0,4%, что, в целом, говорит о позитивном изменении имущественного положения организации.

На диаграмме ниже представлена структура активов организации в разрезе основных групп:

Структура активов организации на 31 декабря 2023 г.



Снижение активов организации связано со снижением показателя по строке "денежные средства и денежные эквиваленты" на **2 378** тыс. руб. (или **100%** вклада в снижение активов).

Одновременно, в пассиве баланса снижение произошло по строке "кредиторская задолженность" (**-84** тыс. руб., или **100%** вклада в снижение пассивов организации в течение анализируемого периода).

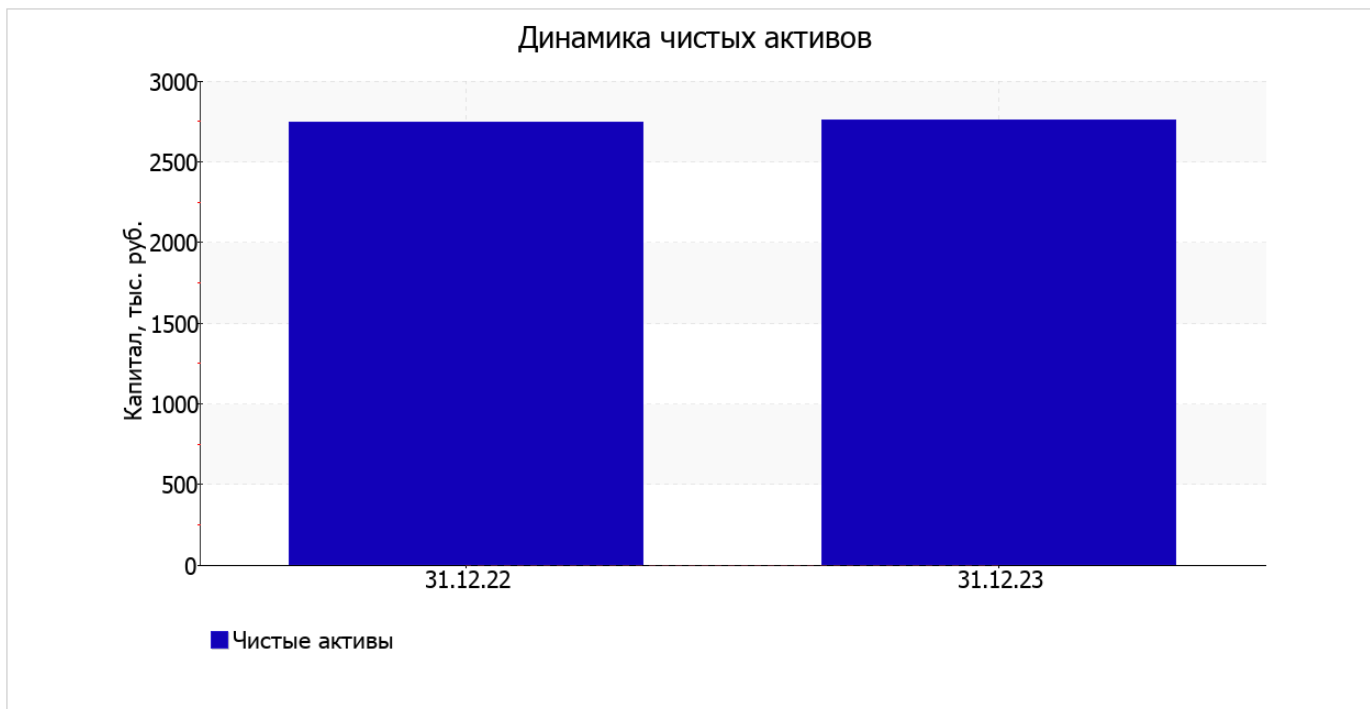
Среди положительно изменившихся статей баланса можно выделить "финансовые и другие оборотные активы" в активе и "капитал и резервы" в пассиве (**+2 305** тыс. руб. и **+11** тыс. руб. соответственно).

значение собственного капитала по состоянию на 31.12.2023 составило **2 755,0** тыс. руб. за последний год собственный капитал организации увеличился всего на **11** тыс. руб., или на **0,4%**.

2.2. Оценка стоимости чистых активов организации

| Показатель | Значение показателя | | | | Изменение | |
|------------------|---------------------|------------|---|--|--------------------------|------------------------------|
| | в тыс. руб. | | в % к валюте баланса | | тыс. руб. (гр.3-гр.2) | ± % ((гр.3- гр.2) : гр.2) |
| | 31.12.2022 | 31.12.2023 | на начало анализируемого периода (31.12.2022) | на конец анализируемого периода (31.12.2023) | | |
| 1. Чистые активы | 2 744 | 2 755 | 97 | 100 | +11 | +0,4 |

Имеющаяся величина чистых активов положительно характеризует финансовое положение, полностью удовлетворяя требованиям нормативных актов к величине чистых активов организации. Наглядное изменение чистых активов представлено на следующем графике.



2.3. Анализ финансовой устойчивости организации

2.3.1. Основные показатели финансовой устойчивости организации

| Показатель | Значение показателя | | Изменение показателя (гр.3-гр.2) | Описание показателя и его нормативное значение |
|---|---------------------|------------|----------------------------------|---|
| | 31.12.2022 | 31.12.2023 | | |
| Коэффициент автономии | 0,97 | 1 | +0,03 | Отношение собственного капитала к общей сумме капитала. нормальное значение для данной отрасли: 0,55 и более (оптимальное 0,65-0,75). |
| Коэффициент обеспеченности собственными оборотными средствами | 0,97 | 1 | +0,03 | Отношение собственных оборотных средств к оборотным активам. нормальное значение: не менее 0,1. |
| Коэффициент покрытия инвестиций | 0,97 | 1 | +0,03 | Отношение собственного капитала и долгосрочных обязательств к общей сумме капитала. нормальное значение: 0,75 и более. |
| Коэффициент обеспеченности запасов | – | – | – | Отношение собственных оборотных средств к стоимости запасов. нормальное значение: не менее 0,5. |
| Коэффициент краткосрочной задолженности | 1 | – | -1 | Отношение краткосрочной задолженности к общей сумме задолженности. |

Коэффициент автономии организации на последний день анализируемого периода составил 1. Полученное значение говорит о слишком осторожном отношении ОБЩЕСТВО С ОГРАНИЧЕННОЙ ОТВЕТСТВЕННОСТЬЮ "АСТОРИЯ" к привлечению заемных денежных средств (собственный капитал составляет 100% в общем капитале организации). в течение анализируемого периода коэффициент автономии несколько вырос (на 0,03).

коэффициент обеспеченности собственными оборотными средствами на 31 декабря 2023 г. составил **1**. в течение анализируемого периода коэффициент обеспеченности собственными оборотными средствами несильно вырос (на **0,03**), на 31 декабря 2023 г. коэффициент демонстрирует очень хорошее значение.

за весь анализируемый период коэффициент покрытия инвестиций несильно вырос (до **1**). Значение коэффициента на 31 декабря 2023 г. вполне соответствует норме.

2.4. Ликвидность

| Показатель ликвидности | Значение показателя | | Изменение показателя (гр.3 - гр.2) | Расчет, рекомендованное значение |
|---|---------------------|------------|------------------------------------|---|
| | 31.12.2022 | 31.12.2023 | | |
| Коэффициент текущей (общей) ликвидности | 33,67 | – | -33,67 | Отношение текущих активов к краткосрочным обязательствам. нормальное значение для данной отрасли: не менее 1,8. |
| Коэффициент абсолютной ликвидности | 29,48 | – | -29,48 | Отношение денежных средств и их эквивалентов к краткосрочным обязательствам. нормальное значение: 0,2 и более. |

[На конец периода] значение коэффициента текущей ликвидности (–) соответствует норме. В тоже время за весь рассматриваемый период коэффициент снизился на **-33,67**.

При норме 0,2 значение коэффициента абсолютной ликвидности составило –. В тоже время в течение анализируемого периода коэффициент снизился на **-29,48**.

3. Анализ эффективности деятельности организации

3.1. Обзор результатов деятельности

В приведенной ниже таблице обобщены основные финансовые результаты деятельности ОБЩЕСТВО С ОГРАНИЧЕННОЙ ОТВЕТСТВЕННОСТЬЮ "АСТОРИЯ" за год и аналогичный период прошлого года.

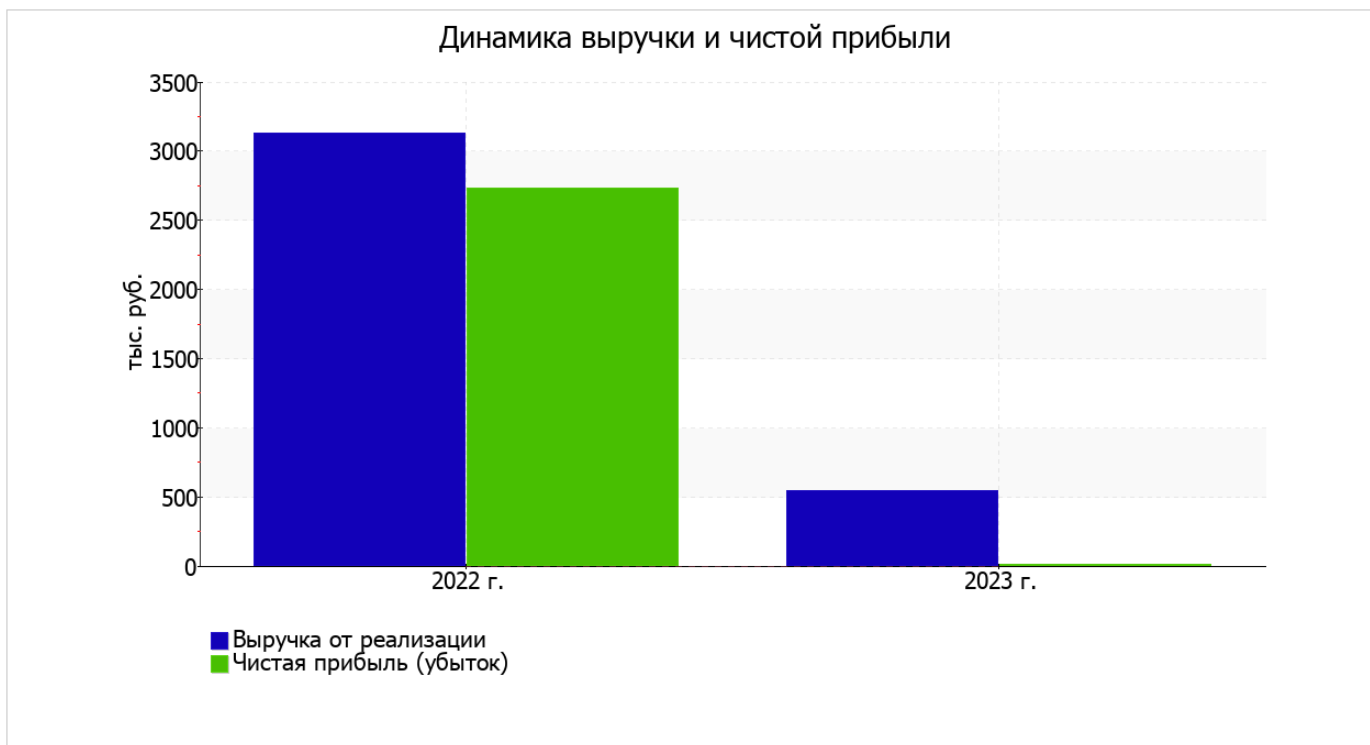
Из "Отчета о финансовых результатах" следует, что за весь рассматриваемый период организация получила прибыль от продаж в размере **44** тыс. руб., что составляет 8,1% от выручки. По сравнению с аналогичным периодом прошлого года прибыль от продаж снизилась на **2 784** тыс. руб., или на **98,4%**.

По сравнению с прошлым периодом в текущем наблюдалось уменьшение выручки от продаж на **2 587** тыс. руб. при одновременном увеличении на **197** тыс. руб. расходов по обычной деятельности.

| Показатель | Значение показателя, тыс. руб. | | Изменение показателя | | Средне- годовая величина, тыс. руб. |
|--|--------------------------------|---------|-------------------------|-----------------|-------------------------------------|
| | 2022 г. | 2023 г. | тыс. руб. (гр.3 - гр.2) | ± % ((3-2) : 2) | |
| 1. Выручка | 3 132 | 545 | -2 587 | -82,6 | 1 839 |
| 2. Расходы по обычным видам деятельности | 304 | 501 | +197 | +64,8 | 403 |
| 3. Прибыль (убыток) от продаж (1-2) | 2 828 | 44 | -2 784 | -98,4 | 1 436 |
| 4. Прочие доходы и расходы, кроме процентов к уплате | – | – | – | – | – |
| 5. ЕВТ (прибыль до уплаты процентов и налогов) (3+4) | 2 828 | 44 | -2 784 | -98,4 | 1 436 |
| 6. Проценты к уплате | – | – | – | – | – |

| Показатель | Значение показателя, тыс. руб. | | Изменение показателя | | Средне- годовая величина, тыс. руб. |
|------------------------------------|--------------------------------|---------|-------------------------|-----------------|-------------------------------------|
| | 2022 г. | 2023 г. | тыс. руб. (гр.3 - гр.2) | ± % ((3-2) : 2) | |
| 7. Налоги на прибыль (доходы) | 94 | 33 | -61 | -64,9 | 64 |
| 8. Чистая прибыль (убыток) (5-6-7) | 2 734 | 11 | -2 723 | -99,6 | 1 373 |

Изменение выручки наглядно представлено ниже на графике.



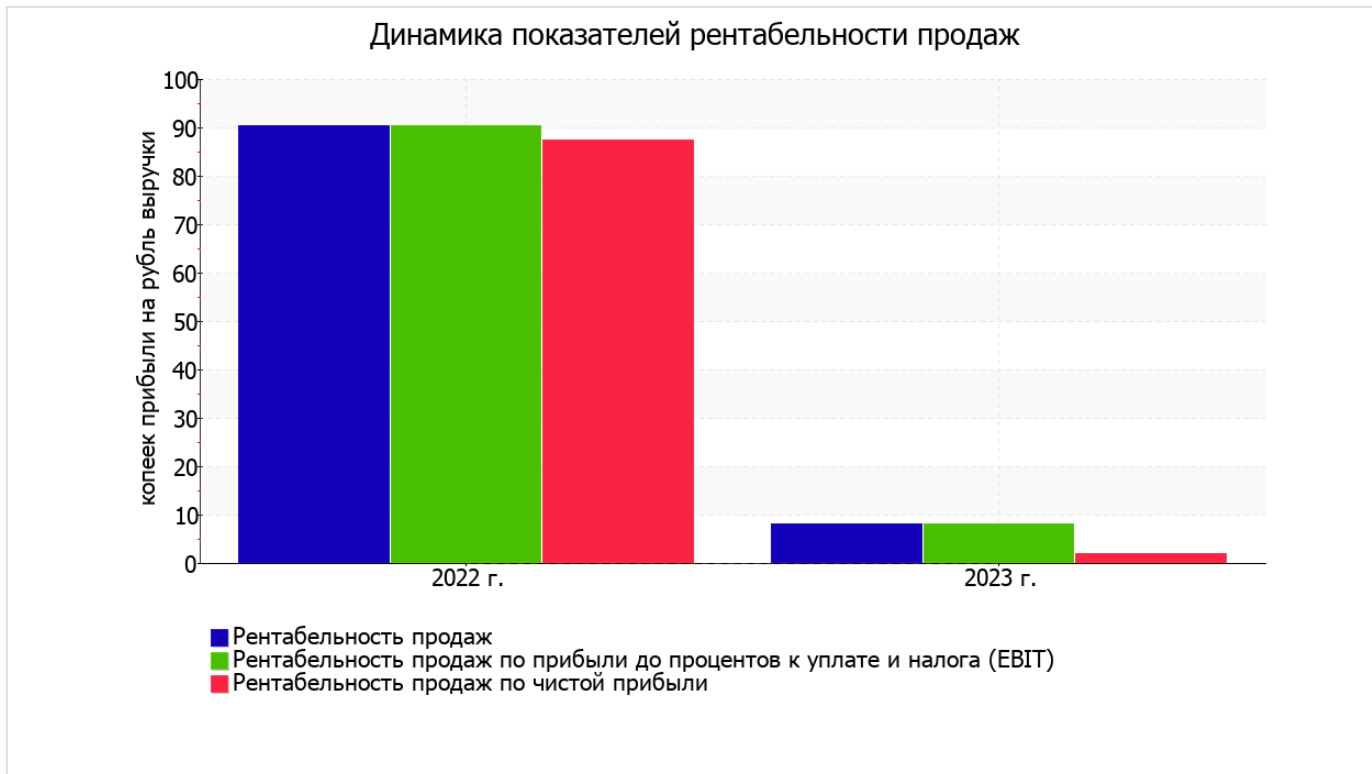
3.2. Анализ рентабельности

| Показатели рентабельности | Значения показателя (в %, или в копейках с рубля) | | Изменение показателя | |
|--|---|---------|----------------------|-----------------|
| | 2022 г. | 2023 г. | коп., (гр.3 - гр.2) | ± % ((3-2) : 2) |
| 1. Рентабельность продаж (величина прибыли от продаж в каждом рубле выручки). нормальное значение для данной отрасли: не менее 4%. | 90,3 | 8,1 | -82,2 | -91,1 |
| 2. Рентабельность продаж по ЕВИТ (величина прибыли от продаж до уплаты процентов и налогов в каждом рубле выручки). | 90,3 | 8,1 | -82,2 | -91,1 |
| 3. Рентабельность продаж по чистой прибыли (величина чистой прибыли в каждом рубле выручки). нормальное значение для данной отрасли: 3% и более. | 87,3 | 2 | -85,3 | -97,7 |

Представленные в таблице показатели рентабельности за 2023 год имеют положительные значения как следствие прибыльной деятельности ОБЩЕСТВО С ОГРАНИЧЕННОЙ ОТВЕТСТВЕННОСТЬЮ "АСТОРИЯ".

[За последний период] организация по обычным видам деятельности получила прибыль в размере **8,1** копеек с каждого рубля выручки от реализации. Однако имеет место отрицательная динамика рентабельности продаж по сравнению с данным показателем за аналогичный период года, предшествующего отчётному, (**-82,2** коп.).

Показатель рентабельности, рассчитанный как отношение прибыли до процентов к уплате и налогообложения (ЕБИТ) к выручке организации, за период с 01.01.2023 по 31.12.2023 составил **8,1%**. Это значит, что в каждом рубле выручки организации содержалось **8,1** коп. прибыли до налогообложения и процентов к уплате.



Рентабельность использования вложенного в предпринимательскую деятельность капитала представлена в следующей таблице.

| Показатель рентабельности | Значение показателя, % | Расчет показателя |
|--|------------------------|---|
| | 2023 г. | |
| Рентабельность собственного капитала (ROE) | 0,4 | Отношение чистой прибыли к средней величине собственного капитала. нормальное значение: 18% и более. |
| Рентабельность активов (ROA) | 0,4 | Отношение чистой прибыли к средней стоимости активов. нормальное значение для данной отрасли: 5% и более. |
| Прибыль на задействованный капитал (ROCE) | 1,6 | Отношение прибыли до уплаты процентов и налогов (ЕБИТ) к собственному капиталу и долгосрочным обязательствам. |

[За последний период] каждый рубль собственного капитала организации принес **0,004** руб. чистой прибыли.

за последний год значение рентабельности активов (**0,4%**) не соответствует нормативу.

3.3. Расчет показателей деловой активности (оборачиваемости)

Далее в таблице рассчитаны показатели оборачиваемости ряда активов, характеризующие скорость возврата вложенных в предпринимательскую деятельность денежных средств, а также показатель оборачиваемости кредиторской задолженности при расчетах с поставщиками и подрядчиками.

| Показатель оборачиваемости | Значение в днях | Коэфф. 2023 г. |
|--|--------------------|-------------------|
| | 2023 г. | |
| Оборачиваемость оборотных средств (отношение средней величины оборотных активов к среднедневной выручке*; нормальное значение для данной отрасли: 113 и менее дн.) | 1 870 | 0,2 |
| Оборачиваемость запасов (отношение средней стоимости запасов к среднедневной себестоимости проданных товаров; нормальное значение для данной отрасли: 6 и менее дн.) | – | – |
| Оборачиваемость кредиторской задолженности (отношение средней величины кредиторской задолженности к среднедневной выручке) | 28 | 13 |
| Оборачиваемость активов (отношение средней стоимости активов к среднедневной выручке; нормальное значение для данной отрасли: 185 и менее дн.) | 1 870 | 0,2 |
| Оборачиваемость собственного капитала (отношение средней величины собственного капитала к среднедневной выручке) | 1 841 | 0,2 |

* Приведен расчет показателя в днях. Значение коэффициента равно отношению 365 к значению показателя в днях.

Данные об оборачиваемости активов за весь анализируемый период свидетельствуют о том, что организация получает выручку, равную сумме всех имеющихся активов за 1870 календарных дней (т.е. 5 лет).

4. Выводы по результатам анализа

По результатам проведенного анализа выделены и сгруппированы по качественному признаку основные показатели финансового положения (по состоянию на 31.12.2023) и результатов деятельности ОБЩЕСТВО С ОГРАНИЧЕННОЙ ОТВЕТСТВЕННОСТЬЮ "АСТОРИЯ" за весь рассматриваемый период.

Следующие 4 показателя финансового положения организации имеют исключительно хорошие значения:

- чистые активы превышают уставный капитал, к тому же они увеличились за анализируемый период;
- значение коэффициента обеспеченности собственными оборотными средствами (1) можно характеризовать как очень хорошее;
- коэффициент покрытия инвестиций имеет хорошее значение (доля собственного капитала и долгосрочных обязательств составляет 100% от общего капитала организации);
- абсолютная финансовая устойчивость по величине излишка собственных оборотных средств.

Анализ выявил следующие положительные показатели финансового положения и результатов деятельности организации:

- доля собственного капитала неоправданно высока (100%);
- положительная динамика изменения собственного капитала ОБЩЕСТВО С ОГРАНИЧЕННОЙ ОТВЕТСТВЕННОСТЬЮ "АСТОРИЯ" при том что, активы организации несколько уменьшились (на 2,6%);
- прибыль от финансово-хозяйственной деятельности за последний год составила 11 тыс. руб.

С негативной стороны результаты деятельности организации характеризуют такие показатели:

- низкая рентабельность активов (0,4% за период с 01.01.2023 по 31.12.2023);
- значительное падение прибыльности продаж (-82,2 процентных пункта от рентабельности за такой же период прошлого года равной 90,3%);
- значительная отрицательная динамика прибыли до процентов к уплате и налогообложения (ЕБИТ) на рубль выручки организации (-82,2 коп. от данного показателя рентабельности за такой же период прошлого года).

Показателем, имеющим значение на границе норматива, является следующий – за последний год получена прибыль от продаж (44 тыс. руб.), но наблюдалась ее отрицательная динамика по сравнению с аналогичным периодом прошлого года (-2 784 тыс. руб.).

Как видно из приведенного анализа, основные финансовые показатели укладываются в нормативные значения. При таком финансовом состоянии у ОБЩЕСТВО С ОГРАНИЧЕННОЙ ОТВЕТСТВЕННОСТЬЮ "АСТОРИЯ" имеются все возможности для эффективной деятельности.