

**Пояснения к бухгалтерскому балансу
и отчету о финансовых результатах (тыс. руб.)**

1. Нематериальные активы и расходы на научно-исследовательские, опытно-конструкторские и технологические работы (НИОКР)

1.1. Наличие и движение нематериальных активов

с.1


Наименование показателя	Код	Период	На начало года		Изменения за период						На конец периода		
			первоначальная стоимость	накопленная амортизация и убытки от обесценения	Поступило	Выбыло	начислено амортизации	Убыток от обесценения	Переоценка	Накопленная амортизация	первоначальная стоимость	накопленная амортизация и убытки от обесценения	
Нематериальные активы - всего	5100	за 2023г.	-	-	-	-	-	-	-	-	-	-	-
	5110	за 2022г.	-	-	-	-	-	-	-	-	-	-	-
в том числе:													
	5101	за 2023г.	-	-	-	-	-	-	-	-	-	-	-
	5111	за 2022г.	-	-	-	-	-	-	-	-	-	-	-

1.2. Первоначальная стоимость нематериальных активов, созданных самой организацией

Наименование показателя	Код	На 31 декабря 2023 г.	На 31 декабря 2022 г.	На 31 декабря 2021 г.
Всего	5120	-	-	-
в том числе:				
	5121	-	-	-

1.5. Незаконченные и неофсрмленные НИОКР и незаконченные операции по приобретению нематериальных активов

Наименование показателя	Код	Период	На начало года	Изменения за период			На конец периода
				запраты за период	списано затрат как не давших положительного результата	принято к учету в качестве нематериальных активов или НИОКР	
Затраты по незаконченным исследованиям и разработкам - всего	5180	за 2023г.	-	-	-	-	-
	5170	за 2022г.	-	-	-	-	-
в том числе:							
незаконченные операции по приобретению нематериальных активов - всего	5191	за 2023г.	-	-	-	-	-
	5171	за 2022г.	-	-	-	-	-
в том числе:							
незаконченные операции по приобретению нематериальных активов - всего	5180	за 2023г.	-	-	-	-	-
	5190	за 2022г.	-	-	-	-	-
в том числе:							
незаконченные операции по приобретению нематериальных активов - всего	5181	за 2023г.	-	-	-	-	-
	5191	за 2022г.	-	-	-	-	-



19 февраля 2024 г.

Руководитель
Эксперт

(подпись)

Меньшенина Ксения
Александровна

(расшифровка подписи)

2.2. Незавершенные капитальные вложения


Наименование показателя	Код	Период	На начало года	Изменения за период		принято к учету в качестве основных средств или увеличена стоимость	На конец периода
				запраты за период	списано		
Незавершенное строительство и незаконченные операции по приобретению, модернизации и т.п. основных средств - всего	5240	за 2023г.	-	-	-	-	-
	5250	за 2022г.	-	-	-	-	-
в том числе:	5241	за 2023г.	-	-	-	-	-
	5251	за 2022г.	-	-	-	-	-

2.3. Изменение стоимости основных средств в результате достройки, дооборудования, реконструкции и частичной ликвидации

Наименование показателя	Код	за 2023г.		за 2022г.	
		ув. стоимости объектов основных средств в результате достройки, дооборудования, реконструкции - всего	в том числе:	ув. стоимости объектов основных средств в результате частичной ликвидации - всего:	в том числе:
ув. стоимости объектов основных средств в результате достройки, дооборудования, реконструкции - всего	5260	-	-	-	-
в том числе:	5261	-	-	-	-
Уменьшение стоимости объектов основных средств в результате частичной ликвидации - всего:	5270	-	-	-	-
в том числе:	5271	-	-	-	-

2.4. Иное использование основных средств

Наименование показателя	Код	На 31 декабря 2023 г.	На 31 декабря 2022 г.	На 31 декабря 2021 г.
Переданные в аренду основные средства, числящиеся на балансе	5280	-	-	-
Переданные в аренду основные средства, числящиеся за балансом	5281	-	-	-
Полученные в аренду основные средства, числящиеся на балансе	5282	-	-	-
Полученные в аренду основные средства, числящиеся за балансом	5283	-	-	-
Объекты недвижимости, принятые в эксплуатацию и фактически используемые, находящиеся в процессе государственной регистрации	5284	-	-	-
Основные средства, переведенные на консервацию	5285	-	-	-
Иное использование основных средств (заполн. и др.)	5286	-	-	-
Балансовая стоимость нематериальных основных средств	5287	-	-	-
	5288	-	-	-



Руководитель

(подпись)


Меньшенина Ксения
Александровна

(расшифровка подписи)

19 февраля 2024 г.

4.2. Запасы в залоге

Наименование показателя	Код	На 31 декабря 2023 г.	На 31 декабря 2022 г.	На 31 декабря 2021 г.
Запасы, не оплаченные на отчетную дату - всего	5440	-	-	-
в том числе:				
5441	5441	-	-	-
Запасы, находящиеся в залоге по договору - всего	5445	-	-	-
в том числе:				
5446	5446	-	-	-



Руководитель
(подпись)

19 февраля 2024 г.

Меньшенина Ксения
Александровна
(расшифровка подписи)

5. Дебиторская и кредиторская задолженность
5.1. Наличие и движение дебиторской задолженности

Наименование показателя	Код	Период	На начало года		поступление				Изменения за период				На конец периода		
			учтенная по условиям Договора	величина резерва по сомнительным долгам	в результате хозяйственных операций (сумма долга по сделке, операции)	причитающиеся проценты, штрафы и иные начисления	погашение	выбыло	восстановление резерва	перевод из долго- в краткосрочную задолженность	перевод из дебиторской в кредиторскую задолженность	перевод из кредиторской в дебиторскую задолженность	учтенная по условиям Договора	величина резерва по сомнительным долгам	
Долгосрочная дебиторская задолженность - всего	5501	за 2023г.	-	-	-	-	-	-	-	-	-	-	-	-	-
в том числе:	5521	за 2022г.	-	-	-	-	-	-	-	-	-	-	-	-	-
Расчеты с покупателями и заказчиками	5502	за 2023г.	-	-	-	-	-	-	-	-	-	-	-	-	-
5522	за 2022г.	-	-	-	-	-	-	-	-	-	-	-	-	-	-
Авансы выданные	5503	за 2023г.	-	-	-	-	-	-	-	-	-	-	-	-	-
5523	за 2022г.	-	-	-	-	-	-	-	-	-	-	-	-	-	-
Прочая	5504	за 2023г.	-	-	-	-	-	-	-	-	-	-	-	-	-
5524	за 2022г.	-	-	-	-	-	-	-	-	-	-	-	-	-	-
5505	за 2023г.	-	-	-	-	-	-	-	-	-	-	-	-	-	-
5525	за 2022г.	-	-	-	-	-	-	-	-	-	-	-	-	-	-
Краткосрочная дебиторская задолженность - всего	5510	за 2023г.	7 581	(136)	3 776	-	(4 334)	-	-	-	-	-	-	7 023	(136)
5530	за 2022г.	9 916	(136)	3 474	-	(5 818)	-	-	-	-	9	-	-	7 581	(136)
в том числе:															
Расчеты с покупателями и заказчиками	5511	за 2023г.	2 534	(136)	1 064	-	(2 398)	-	-	-	-	-	-	1 200	(136)
5531	за 2022г.	6 960	(136)	588	-	(5 013)	-	-	-	-	-	-	-	2 534	(136)
Авансы выданные	5512	за 2023г.	2 875	-	1 505	-	(1 936)	-	-	-	-	-	-	2 445	-
5532	за 2022г.	929	-	2 734	-	(788)	-	-	-	-	-	-	-	2 875	-
Прочая	5513	за 2023г.	2 171	-	1 207	-	(17)	-	-	-	-	-	-	3 378	-
5533	за 2022г.	2 027	-	152	-	(17)	-	-	-	-	9	-	-	2 171	-
5514	за 2023г.	-	-	-	-	-	-	-	-	-	-	-	-	-	-
5534	за 2022г.	-	-	-	-	-	-	-	-	-	-	-	-	-	-
Итого	5500	за 2023г.	7 581	(136)	3 776	-	(4 334)	-	-	-	-	-	-	7 023	(136)
5520	за 2022г.	9 916	(136)	3 474	-	(5 818)	-	-	-	-	9	-	-	7 581	(136)

5.2. Просроченная дебиторская задолженность

Наименование показателя	Код	На 31 декабря 2023 г.		На 31 декабря 2022 г.		На 31 декабря 2021 г.	
		учтенная по условиям договора	балансовая стоимость	учтенная по условиям договора	балансовая стоимость	учтенная по условиям договора	балансовая стоимость
Всего	5540	-	-	-	-	-	-
в том числе:							
расчеты с поставщиками и заказчиками	5541	-	-	-	-	-	-
расчеты с поставщиками и заказчиками (в част. и авансовых платежей, предоплат)	5542	-	-	-	-	-	-
прочая	5543	-	-	-	-	-	-
	5544	-	-	-	-	-	-

5.3. Наличие и движение кредиторской задолженности

Наименование по: затея	Код	Период	Остаток на начало года	Изменения за период						Остаток на конец периода	
				поступление			выбыло				
				в результате хозяйственных операций (сумма доля по сделке, операции)	применение процентов, штрафы и иные начисления	погашение	слисывание на финансовый результат	перевод из Долго- в краткосроч- ную задолжен- ность	перевод из Дебитор- ской в кре- диторскую задолжен- ность		перевод из кредитор- ской в Де- биторскую задолжен- ность
Долгосрочная кредиторская задолженность - всего	5551	за 2023г.	-	-	-	-	-	-	-	-	-
	5571	за 2022г.	-	-	-	-	-	-	-	-	-
в том числе:											
кредиты	5552	за 2023г.	-	-	-	-	-	-	-	-	-
	5572	за 2022г.	-	-	-	-	-	-	-	-	-
займы	5553	за 2023г.	-	-	-	-	-	-	-	-	-
	5573	за 2022г.	-	-	-	-	-	-	-	-	-
прочая	5554	за 2023г.	-	-	-	-	-	-	-	-	-
	5574	за 2022г.	-	-	-	-	-	-	-	-	-
	5555	за 2023г.	-	-	-	-	-	-	-	-	-
	5575	за 2022г.	-	-	-	-	-	-	-	-	-
Краткосрочная кредиторская задолженность - всего	5560	за 2023г.	19 440	17 284	-	(7 205)	-	-	X	X	29 518
	5480	за 2022г.	27 747	16 874	-	(25 189)	-	-	-	9	19 440
в том числе:											
расчеты с поставщиками и подрядчиками	5561	за 2023г.	10 369	9 074	-	(979)	-	-	-	-	18 465
	5481	за 2022г.	7 935	10 223	-	(7 789)	-	-	-	-	10 369
авансы полученные	5562	за 2023г.	2 938	5 675	-	(2 171)	-	-	-	-	6 441
	5482	за 2022г.	2 634	2 927	-	(2 623)	-	-	-	-	2 938
расчеты по налогам и взносам	5563	за 2023г.	5 353	2 433	-	(4 055)	-	-	-	-	3 730
	5483	за 2022г.	6 597	3 711	-	(4 964)	-	-	9	-	5 353
кредиты	5564	за 2023г.	-	-	-	-	-	-	-	-	-
	5584	за 2022г.	-	-	-	-	-	-	-	-	-
займы	5565	за 2023г.	-	-	-	-	-	-	-	-	-
	5585	за 2022г.	-	-	-	-	-	-	-	-	-
прочая	5566	за 2023г.	780	102	-	-	-	-	-	-	882
	5586	за 2022г.	10 581	13	-	(9 813)	-	-	-	-	780
	5567	за 2023г.	-	-	-	-	-	-	X	X	-
	5587	за 2022г.	-	-	-	-	-	-	-	X	-
	5550	за 2023г.	19 440	17 284	-	(7 205)	-	-	-	-	29 518
	5570	за 2022г.	27 747	16 874	-	(25 189)	-	-	X	9	19 440

5.4. Просроченная кредиторская задолженность

Наименование показателя	Код	На 31 декабря 2023 г.	На 31 декабря 2022 г.	На 31 декабря 2021 г.
Всего	5590	-	-	-
в том числе:				
расчеты с поставщиками и подрядчиками	5591	-	-	-
расчеты с покупателями и заказчиками	5592	-	-	-
прочая задолженность	5593	-	-	-
	5594	-	-	-

Руководитель _____
(подпись)

Меньшенина Ксения
Александровна
(расшифровка подписи)

19 февраля 2024 г.

19

6. Затраты на производство (расходы на продажу)*

Наименование показателя	Код	за 2023г.	за 2022г.
Материальные затраты	5610	776	522
Расходы на оплату труда	5620	18 125	19 862
Отчисления на социальные нужды	5630	5 270	5 596
Амортизация	5640	744	753
Прочие затраты	5650	2 419	2 498
Итого по элементам	5660	27 334	29 231
Фактическая себестоимость проданных товаров	5665	312 271	282 062
Изменение остатков (прирост [-]): незавершенного производства, готовой продукции и др.	5670	-	-
Изменение остатков (уменьшение [+]): незавершенного производства, готовой продукции и др.	5680	-	-
Итого расходы по обычным видам деятельности	5600	339 605	311 293

* - Для организации, осуществляющих торговую деятельность добавлена строка 5665, учитывающая фактическую себестоимость товаров



Руководитель


(подпись)

Меньшенина Ксения
Александровна
(расшифровка подписи)

19 февраля 2024 г.

7. Ценочные обязательства

Наименование показателей	Код	Остаток на начало года	Признано	Погашено	Списано как избыточная сумма	Остаток на конец периода
Оценочные обязательства - всего	5700	1 394	1 003	(945)	-	1 452



19 февраля 2024 г.

Руководитель
(подпись)

Меньшенина Ксения
Александровна
(расшифровка подписи)