

**Отчет о целевом использовании средств
за Январь - Декабрь 2023 г.**

Организация ООО ТД "ПЕРВОМАЙСКИЙ ХЛАДОКОМБИНАТ"
 Идентификационный номер налогоплательщика _____
 Вид экономической деятельности Торговля оптовая мясом и мясом птицы, включая субпродукты
 Организационно-правовая форма / форма собственности Общества с ограниченной ответственностью / частная
 Единица измерения: в тыс. рублей

Форма по ОКУД

Дата (год, месяц, число)

по ОКПО

ИНН

по ОКВЭД 2

по ОКОПФ / ОКФС

по ОКЕИ

Коды		
0710003		
2023	12	31
84012787		
7704668319		
46.32.1		
12300	16	
384		

Пояснения	Наименование показателя	Код	За Январь - Декабрь 2023 г.	За Январь - Декабрь 2022 г.
	Остаток средств на начало отчетного года	6100	-	-
	Поступило средств			
	Вступительные взносы	6210	-	-
	Членские взносы	6215	-	-
	Целевые взносы	6220	-	-
	Добровольные имущественные взносы и пожертвования	6230	-	-
	Прибыль от приносящей доход деятельности	6240	-	-
	Прочие	6250	-	-
	Всего поступило средств	6200	-	-
	Использовано средств			
	Расходы на целевые мероприятия	6310	-	-
	в том числе:			
	социальная и благотворительная помощь	6311	-	-
	проведение конференций, совещаний, семинаров и т.п.	6312	-	-
	иные мероприятия	6313	-	-
	Расходы на содержание аппарата управления	6320	-	-
	в том числе:			
	расходы, связанные с оплатой труда (включая начисления)	6321	-	-
	выплаты, не связанные с оплатой труда	6322	-	-
	расходы на служебные командировки и деловые поездки	6323	-	-
	содержание помещений, зданий, автомобильного транспорта и иного имущества (кроме ремонта)	6324	-	-
	ремонт основных средств и иного имущества	6325	-	-
	прочие	6326	-	-
	Приобретение основных средств, инвентаря и иного имущества	6330	-	-
	Прочие	6350	-	-
	Всего использовано средств	6300	-	-
	Остаток средств на конец отчетного года	6400	-	-

Руководитель _____

(подпись)

**Трофимов Константин
Иванович**

(расшифровка подписи)

4 марта 2024 г.

Расчет стоимости чистых активов

ООО ТД "ПЕРВОМАЙСКИЙ ХЛАДОКОМБИНАТ"

(наименование организации)

Наименование показателя	Код строки бухгалтерского баланса	На 31 декабря 2023 г.	На 31 декабря 2022 г.	На 31 декабря 2021 г.
Активы				
Нематериальные активы	1110	-	-	-
Результаты исследований и разработок	1120	-	-	-
Нематериальные поисковые активы	1130	-	-	-
Материальные поисковые активы	1140	-	-	-
Основные средства	1150	-	38	66
Доходные вложения в материальные ценности	1160	-	-	-
Финансовые вложения долгосрочные	1170	-	-	-
Отложенные налоговые активы	1180	-	-	-
Прочие внеоборотные активы	1190	-	-	-
Запасы	1210	85 515	264 659	445 465
Налог на добавленную стоимость по приобретенным ценностям	1220	18 550	25 277	35 843
Дебиторская задолженность*	1230	153 531	181 224	241 048
Финансовые вложения краткосрочные	1240	35 500	35 500	35 500
Денежные средства и денежные эквиваленты	1250	15 170	3 807	12 546
Прочие оборотные активы	1260	2	2	2
ИТОГО активы	-	308 268	510 507	770 472
Пассивы				
Заемные средства долгосрочные	1410	-	-	-
Отложенные налоговые обязательства	1420	-	-	-
Оценочные обязательства долгосрочные	1430	-	-	-
Прочие обязательства долгосрочные	1450	-	-	-
Заемные средства краткосрочные	1510	18 571	295 289	528 086
Кредиторская задолженность	1520	52 829	33 420	28 328
Доходы будущих периодов **	1530	-	-	-
Оценочные обязательства краткосрочные	1540	-	-	-
Прочие обязательства краткосрочные	1550	-	-	-
ИТОГО пассивы	-	71 400	328 709	556 413
Стоимость чистых активов	-	236 868	181 798	214 058

* - За исключением задолженности участников (учредителей) по взносам в уставный капитал.

** - За исключением целевого финансирования и доходов будущих периодов, признанных организацией в связи с получением государственной помощи, а также в связи с безвозмездным получением имущества.

**Пояснения к бухгалтерскому балансу
и отчету о финансовых результатах (тыс. руб.)**

**1. Нематериальные активы и расходы на научно-исследовательские, опытно-конструкторские и технологические работы (НИОКР)
1.1. Наличие и движение нематериальных активов**

с.1

Наименование показателя	Код	Период	Изменения за период						На конец периода			
			На начало года		Выбыло		Убыток от обесценения	Переоценка		первоначальная стоимость	накопленная амортизация и убытки от обесценения	
			первоначальная стоимость	накопленная амортизация и убытки от обесценения	Поступило	первоначальная стоимость		накопленная амортизация и убытки от обесценения	Первоначальная стоимость			Накопленная амортизация
Нематериальные активы - всего	5100 5110	за 2023г. за 2022г.	- -	- -	- -	- -	- -	- -	- -	- -	- -	- -
в том числе:	5101 5111	за 2023г. за 2022г.	- -	- -	- -	- -	- -	- -	- -	- -	- -	- -

1.2. Первоначальная стоимость нематериальных активов, созданных самой организацией

Наименование показателя	Код	На 31 декабря 2023 г.		На 31 декабря 2022 г.		На 31 декабря 2021 г.	
		первоначальная стоимость	накопленная амортизация и убытки от обесценения	первоначальная стоимость	накопленная амортизация и убытки от обесценения	первоначальная стоимость	накопленная амортизация и убытки от обесценения
Всего	5120	-	-	-	-	-	-
в том числе:	5121	-	-	-	-	-	-

1.3. Нематериальные активы с полностью погашенной стоимостью

Наименование показателя	Код	На 31 декабря 2023 г.	На 31 декабря 2022 г.	На 31 декабря 2021 г.
Всего	5130	-	-	-
в том числе:	5131	-	-	-

1.4. Наличие и движение результатов НИОКР

Наименование показателя	Код	Период	На начало года		Поступило	Изменения за период		На конец периода	
			первоначальная стоимость	часть стоимости, списанной на расходы		первоначальная стоимость	часть стоимости, списанной на расходы за период	первоначальная стоимость	часть стоимости, списанной на расходы
НИОКР - всего	5140	за 2023г.	-	-	-	-	-	-	-
	5150	за 2022г.	-	-	-	-	-	-	-
в том числе:	5141	за 2023г.	-	-	-	-	-	-	-
	5151	за 2022г.	-	-	-	-	-	-	-

1.5. Незаконченные и неоформленные НИОКР и незаконченные операции по приобретению нематериальных активов

Наименование показателя	Код	Период	На начало года	Изменения за период		На конец периода
				затраты за период	списано затрат как не давших положительного результата	
Затраты по незаконченным исследованиям и разработкам - всего	5160	за 2023г.	-	-	-	-
	5170	за 2022г.	-	-	-	-
в том числе:	5161	за 2023г.	-	-	-	-
	5171	за 2022г.	-	-	-	-
незаконченные операции по приобретению нематериальных активов - всего	5180	за 2023г.	-	-	-	-
	5190	за 2022г.	-	-	-	-
в том числе:	5181	за 2023г.	-	-	-	-
	5191	за 2022г.	-	-	-	-

Руководитель



Трофимов Константин

Иванович

(расшифровка подписи)

4 марта 2024 г.

2.2. Незавершенные капитальные вложения

Наименование показателя	Код	Период	На начало года	Изменения за период			На конец периода
				затраты за период	списано	принято к учету в качестве основных средств или увеличена стоимость	
Незавершенное строительство и незаконченные операции по приобретению, модернизации и т.п. основных средств - всего	5240	за 2023г.	-	-	-	-	
	5250	за 2022г.	-	-	-	-	
в том числе:	5241	за 2023г.	-	-	-	-	
	5251	за 2022г.	-	-	-	-	


2.3. Изменение стоимости основных средств в результате достройки, дооборудования, реконструкции и частичной ликвидации

Наименование показателя	Код	за 2023г.	за 2022г.
Увеличение стоимости объектов основных средств в результате достройки, дооборудования, реконструкции - всего	5260	-	-
в том числе:	5261	-	-
Уменьшение стоимости объектов основных средств в результате частичной ликвидации - всего:	5270	-	-
в том числе:	5271	-	-

2.4. Иное использование основных средств

Наименование показателя	Код	На 31 декабря 2023 г.	На 31 декабря 2022 г.	На 31 декабря 2021 г.
Переданные в аренду основные средства, числящиеся на балансе	5280	-	-	-
Переданные в аренду основные средства, числящиеся за балансом	5281	-	-	-
Полученные в аренду основные средства, числящиеся на балансе	5282	-	-	-
Полученные в аренду основные средства, числящиеся за балансом	5283	-	-	-
Объекты недвижимости, принятые в эксплуатацию и фактически используемые, находящиеся в процессе государственной регистрации	5284	-	-	-
Основные средства, переведенные на консервацию	5285	-	-	-
Иное использование основных средств (залог и др.)	5286	-	-	-
Балансовая стоимость неамортизируемых основных средств	5287	-	-	-
	5288	-	-	-

Руководитель


Трофимов Константин
Иванович

(расшифровка подписи)

4 марта 2024 г.

3.2. Иное использование финансовых вложений

Наименование показателя	Код	На 31 декабря 2023 г.	На 31 декабря 2022 г.	На 31 декабря 2021 г.
Финансовые вложения, находящиеся в залоге - всего	5320	-	-	-
в том числе:				
5321				
Финансовые вложения, переданные третьим лицам (кроме продажи) - всего	5325	-	-	-
в том числе:				
5326				
5329				
Иное использование финансовых вложений		-	-	-

Руководитель


Трофимов Константин
Иванович

(расшифровка подписи)

4 марта 2024 г.

4.2. Запасы в залоге

Наименование показателя	Код	На 31 декабря 2023 г.	На 31 декабря 2022 г.	На 31 декабря 2021 г.
Запасы, не оплаченные на отчетную дату - всего	5440	-	-	-
в том числе:				
Запасы, находящиеся в залоге по договору - всего	5441	-	-	-
в том числе:	5445	-	-	-
	5446	-	-	-

Руководитель



Трофимов Константин
Иванович
(расшифровка подписи)

4 марта 2024 г.

5. Дебиторская и кредиторская задолженность
5.1. Наличие и движение дебиторской задолженности

Наименование показателя	Код	Период	На начало года		Изменения за период						На конец периода		
			учтенная по условиям договора	величина резерва по сомнительным долгам	поступление		выбыло		перевод из долгов- в краткосрочную задолженность	перевод из дебиторской в кредиторскую задолженность	перевод из кредиторской в дебиторскую задолженность	учтенная по условиям договора	величина резерва по сомнительным долгам
					в результате хозяйственных операций (сумма долга по сделке, операции)	причитающиеся проценты, штрафы и иные начисления	погашение	списание на финансовый результат					
Долгосрочная дебиторская задолженность - всего	5501	за 2023г.	-	-	-	-	-	-	-	-	-	-	-
	5521	за 2022г.	-	-	-	-	-	-	-	-	-	-	-
в том числе:													
Расчеты с покупателями и заказчиками	5502	за 2023г.	-	-	-	-	-	-	-	-	-	-	-
	5522	за 2022г.	-	-	-	-	-	-	-	-	-	-	-
Авансы выданные	5503	за 2023г.	-	-	-	-	-	-	-	-	-	-	-
	5523	за 2022г.	-	-	-	-	-	-	-	-	-	-	-
Прочая	5504	за 2023г.	-	-	-	-	-	-	-	-	-	-	-
	5524	за 2022г.	-	-	-	-	-	-	-	-	-	-	-
	5505	за 2023г.	-	-	-	-	-	-	-	-	X	X	-
	5525	за 2022г.	-	-	-	-	-	-	-	-	X	X	-
Краткосрочная дебиторская задолженность - всего	5510	за 2023г.	181 224	-	81 760	595	(110 049)	-	-	-	-	153 531	-
	5530	за 2022г.	241 048	-	162 688	-	(222 512)	-	-	-	-	181 224	-
в том числе:													
Расчеты с покупателями и заказчиками	5511	за 2023г.	12 386	-	12 743	-	(8 763)	-	-	-	-	16 367	-
	5531	за 2022г.	40 454	-	12 386	-	(40 454)	-	-	-	-	12 386	-
Авансы выданные	5512	за 2023г.	129 519	-	67 795	595	(75 631)	-	-	-	-	122 279	-
	5532	за 2022г.	180 133	-	129 432	-	(180 046)	-	-	-	-	129 519	-
Прочая	5513	за 2023г.	39 319	-	1 222	-	(25 656)	-	-	-	-	14 885	-
	5533	за 2022г.	20 461	-	20 870	-	(2 012)	-	-	-	-	39 319	-
	5514	за 2023г.	-	-	-	-	-	-	-	-	X	X	-
	5534	за 2022г.	-	-	-	-	-	-	-	-	X	X	-
Итого	5500	за 2023г.	181 224	-	81 760	595	(110 049)	-	-	X	-	153 531	-
	5520	за 2022г.	241 048	-	162 688	-	(222 512)	-	-	X	-	181 224	-

5.2. Просроченная дебиторская задолженность

Наименование показателя	Код	На 31 декабря 2023 г.		На 31 декабря 2022 г.		На 31 декабря 2021 г.	
		учтенная по условиям договора	балансовая стоимость	учтенная по условиям договора	балансовая стоимость	учтенная по условиям договора	балансовая стоимость
Всего	5540	-	-	-	-	-	-
в том числе:							
расчеты с покупателями и заказчиками	5541	-	-	-	-	-	-
расчеты с поставщиками и заказчиками (в части авансовых платежей, предоплат)	5542	-	-	-	-	-	-
прочая	5543	-	-	-	-	-	-
	5544	-	-	-	-	-	-

5.3. Наличие и движение кредиторской задолженности

Наименование показателя	Код	Период	Остаток на начало года	Изменения за период					перевод из кредиторской в дебиторскую задолженность	перевод из дебиторской в кредиторскую задолженность	перевод из долгосрочную задолженность	Остаток на конец периода
				в результате хозяйственных операций (сумма долга по сделке, операции)	причитающиеся проценты, штрафы и иные начисления	погашение	списание на финансовый результат	поступление				
Долгосрочная кредиторская задолженность - всего	5551	за 2023г.	-	-	-	-	-	-	-	-	-	-
	5571	за 2022г.	-	-	-	-	-	-	-	-	-	-
в том числе:												
кредиты	5552	за 2023г.	-	-	-	-	-	-	-	-	-	-
	5572	за 2022г.	-	-	-	-	-	-	-	-	-	-
займы	5553	за 2023г.	-	-	-	-	-	-	-	-	-	-
	5573	за 2022г.	-	-	-	-	-	-	-	-	-	-
прочая	5554	за 2023г.	-	-	-	-	-	-	-	-	-	-
	5574	за 2022г.	-	-	-	-	-	-	-	-	-	-
	5555	за 2023г.	-	-	-	-	-	-	-	-	-	-
	5575	за 2022г.	-	-	-	-	-	-	-	-	-	-
Краткосрочная кредиторская задолженность - всего	5560	за 2023г.	328 709	460 236	14 955	(732 461)	(39)	-	-	-	-	71 400
	5580	за 2022г.	556 413	525 639	36 444	(789 770)	(18)	-	-	-	-	328 709
в том числе:												
расчеты с поставщиками и подрядчиками	5561	за 2023г.	7 396	40 752	-	(6 371)	-	-	-	-	-	41 776
	5581	за 2022г.	9 673	5 375	-	(7 652)	-	-	-	-	-	7 396
авансы полученные	5562	за 2023г.	20 344	7 163	-	(20 140)	(39)	-	-	-	-	7 329
	5582	за 2022г.	14 014	20 153	-	(13 805)	(18)	-	-	-	-	20 344
расчеты по налогам и взносам	5563	за 2023г.	5 680	-	-	(1 955)	-	-	-	-	-	3 724
	5583	за 2022г.	4 641	1 039	-	-	-	-	-	-	-	5 680
кредиты	5564	за 2023г.	26 248	185 000	2 865	(214 071)	-	-	-	-	-	42
	5584	за 2022г.	201 284	359 054	7 519	(541 610)	-	-	-	-	-	26 248
займы	5565	за 2023г.	269 041	227 321	12 089	(489 923)	-	-	-	-	-	18 528
	5585	за 2022г.	326 801	140 018	28 925	(226 703)	-	-	-	-	-	269 041
прочая	5566	за 2023г.	-	-	-	-	-	-	-	-	-	-
	5586	за 2022г.	-	-	-	-	-	-	-	-	-	-
	5567	за 2023г.	-	-	-	-	-	-	-	-	-	-
	5587	за 2022г.	-	-	-	-	-	-	-	-	-	-
Итого	5550	за 2023г.	328 709	460 236	14 955	(732 461)	(39)	-	-	-	-	71 400
	5570	за 2022г.	556 413	525 639	36 444	(789 770)	(18)	-	-	-	-	328 709

5.4. Просроченная кредиторская задолженность

Наименование показателя	Код	На 31 декабря 2023 г.	На 31 декабря 2022 г.	На 31 декабря 2021 г.
Всего	5590	-	-	-
в том числе:				
расчеты с поставщиками и подрядчиками	5591	-	-	-
расчеты с покупателями и заказчиками	5592	-	-	-
прочая задолженность	5593	-	-	-
	5594	-	-	-

Руководитель



(подпись)

Трофимов Константин

Иванович

(расшифровка подписи)

4 марта 2024 г.

6. Затраты на производство (расходы на продажу)*

Наименование показателя	Код	за 2023г.	за 2022г.
Материальные затраты	5610	34	59
Расходы на оплату труда	5620	16 765	16 572
Отчисления на социальные нужды	5630	2 876	2 789
Амортизация	5640	2	28
Прочие затраты	5650	35 055	53 318
Итого по элементам	5660	54 732	72 766
Фактическая себестоимость проданных товаров	5665	-	-
Изменение остатков (прирост [-]); незавершенного производства, готовой продукции и др.	5670	-	-
Изменение остатков (уменьшение [+]): незавершенного производства, готовой продукции и др.	5680	179 142	180 806
Итого расходы по обычным видам деятельности	5600	233 874	253 572

* - Для организаций, осуществляющих торговую деятельность добавлена строка 5665, учитывающая фактическую себестоимость товаров

Руководитель



Трофимов Константин


Иванович

(расшифровка подписи)

4 марта 2024 г.

7. Оценочные обязательства


Наименование показателя	Код	Остаток на начало года	Признано	Погашено	Списано как избыточная сумма	Остаток на конец периода
Оценочные обязательства - всего	5700	-	-	-	-	-

Руководитель _____

 (подпись) _____
 Трофимов Константин
 Иванович
 (расшифровка подписи)

4 марта 2024 г. _____

8. Обеспечения обязательств

Наименование показателя	Код	На 31 декабря 2023 г.	На 31 декабря 2022 г.	На 31 декабря 2021 г.
Полученные - всего	5800	127	104 991	5 138
в том числе:				
	5801	-	-	-
Выданные - всего	5810	70 204	154 048	224 246
в том числе:				
	5811	-	-	-



Руководитель


Трофимов Константин
Иванович
(расшифровка подписи)

4 марта 2024 г.

9. Государственная помощь

Наименование показателя	Код	за 2023г.		за 2022г.	
		Получено	Возвращено	Получено	Возвращено
Получено бюджетных средств - всего	5900	-	-	-	-
в том числе:					
на текущие расходы	5901	-	-	-	-
на вложения во внеоборотные активы	5905	-	-	-	-
		На начало года	Получено за год	Возвращено за год	На конец года
Бюджетные кредиты - всего					
за 2023г.	5910	-	-	-	-
за 2022г.	5920	-	-	-	-
Бюджетные кредиты - всего					
за 2023г.	5911	-	-	-	-
за 2022г.	5921	-	-	-	-
в том числе:					

Руководитель


Трофимов Константин
Иванович(подпись)
(расшифровка подписи)

4 марта 2024 г.