

Пояснительная записка к бухгалтерской отчетности

1. Сведения об организации

Наименование юридического лица:

ОБЩЕСТВО С ОГРАНИЧЕННОЙ ОТВЕТСТВЕННОСТЬЮ "КРИПТОН-АЙТИ"

Идентификационный номер налогоплательщика (ИНН): 7727344670

Код причины постановки на учет (КПП): 772701001

Основным видом деятельности, который является преобладающим и имеет приоритетное значение для организации, является торговля оптовая компьютерами, периферийными устройствами к компьютерам и программным обеспечением (ОКВЭД 46.51).

2. Анализ финансового положения

2.1. Структура имущества и источники его формирования

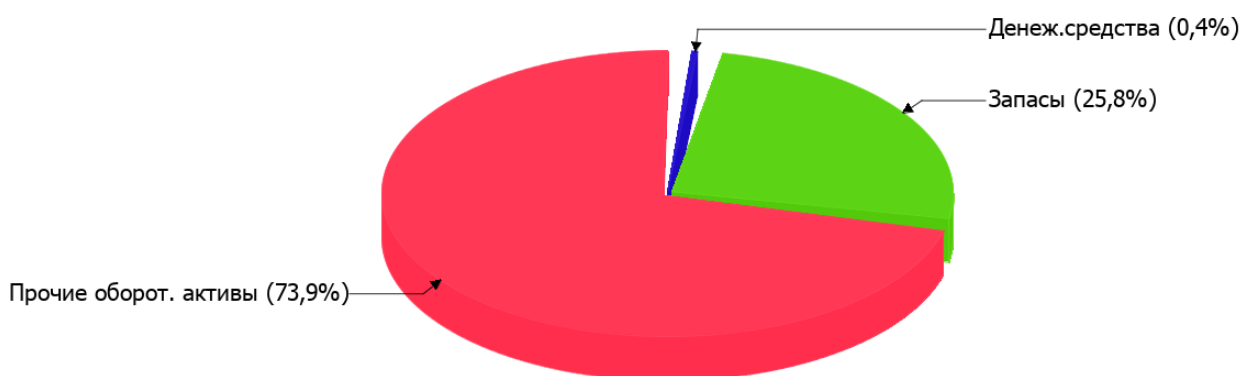
Показатель	Значение показателя				Изменение за анализируемый период	
	в тыс. руб.		в % к валюте баланса		тыс. руб. (гр.3- гр.2)	± % ((гр.3- гр.2) : гр.2)
	31.12.2022	31.12.2023	на начало анализируемого периода (31.12.2022)	на конец анализируемого периода (31.12.2023)		
Актив						
Внеоборотные активы	256	–	0,3	–	-256	-100
Оборотные	83 430	148 272	99,7	100	+64 842	+77,7
Пассив						
Собственный капитал	14 594	16 266	17,4	11	+1 672	+11,5
Долгосрочные обязательства	–	–	–	–	–	–
Краткосрочные обязательства	69 092	132 006	82,6	89	+62 914	+91,1
Валюта баланса	83 686	148 272	100	100	+64 586	+77,2

* Без доходов будущих периодов, включенных в собственный капитал.

Структура активов организации по состоянию на 31.12.2023 характеризуется отсутствием внеоборотных средств при 100% текущих активов. Активы организации за весь период существенно увеличились (на 77,2%). Учитывая значительный рост активов, необходимо отметить, что собственный капитал увеличился в меньшей степени – на 11,5%. отстающее увеличение собственного капитала относительно общего изменения активов – фактор негативный.

Структура активов организации в разрезе основных групп представлена ниже на диаграмме:

Структура активов организации на 31 декабря 2023 г.



Рост величины активов организации связан, главным образом, с ростом следующих позиций актива бухгалтерского баланса (в скобках указана доля изменения статьи в общей сумме всех положительно изменившихся статей):

- финансовые и другие оборотные активы – 50 303 тыс. руб. (77,6%)
- запасы – 14 244 тыс. руб. (22%)

Одновременно, в пассиве баланса наибольший прирост произошел по строке "кредиторская задолженность" (+62 914 тыс. руб., или 97,4% вклада в прирост пассивов организации за весь рассматриваемый период).

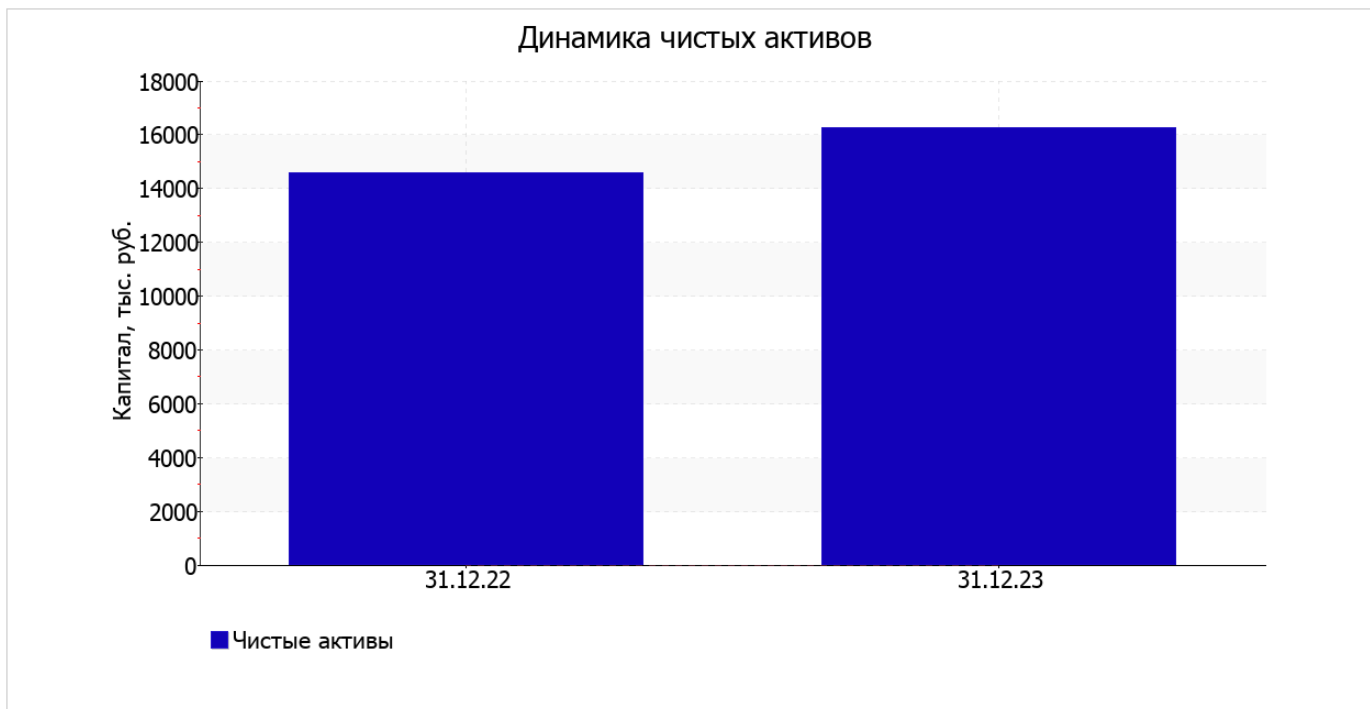
Среди отрицательно изменившихся статей баланса можно выделить "материальные внеоборотные активы" в активе (-256 тыс. руб.).

значение собственного капитала на 31.12.2023 составило 16 266,0 тыс. руб. При этом на начало анализируемого периода (31.12.2022) собственный капитал организации составлял 14 594,0 тыс. руб. (т.е. увеличение на 1 672,0 тыс. руб., или на 11,5%).

2.2. Оценка стоимости чистых активов организации

Показатель	Значение показателя				Изменение	
	в тыс. руб.		в % к валюте баланса		тыс. руб. (гр.3-гр.2)	± % ((гр.3-гр.2) : гр.2)
	31.12.2022	31.12.2023	на начало анализируемого периода (31.12.2022)	на конец анализируемого периода (31.12.2023)		
1. Чистые активы	14 594	16 266	17,4	11	+1 672	+11,5

Имеющаяся величина чистых активов положительно характеризует финансовое положение, полностью удовлетворяя требованиям нормативных актов к величине чистых активов организации. Более того необходимо отметить увеличение чистых активов на 11,5% за весь анализируемый период. Превышение чистых активов над уставным капиталом и в то же время их увеличение за период говорит о хорошем финансовом положении организации по данному признаку. На следующем графике наглядно представлена динамика чистых активов.



2.3. Анализ финансовой устойчивости организации

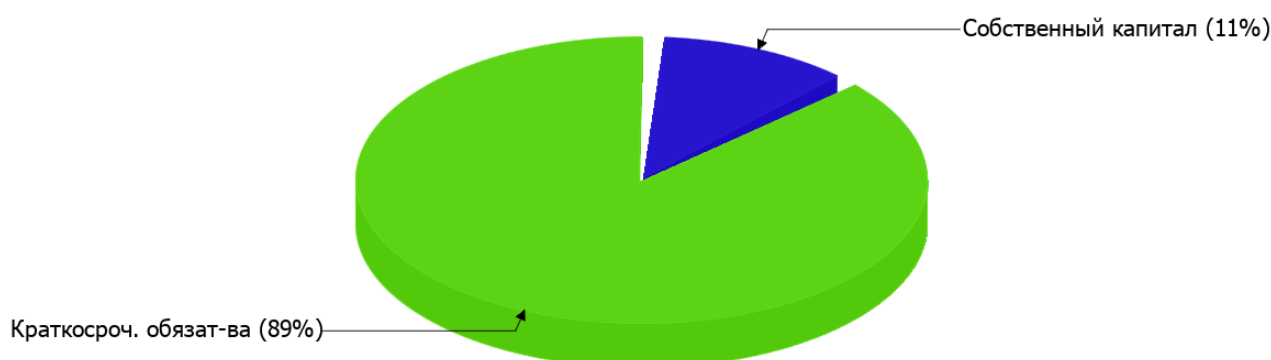
2.3.1. Основные показатели финансовой устойчивости организации

Показатель	Значение показателя		Изменение показателя (гр.3-гр.2)	Описание показателя и его нормативное значение
	31.12.2022	31.12.2023		
Коэффициент автономии	0,17	0,11	-0,06	Отношение собственного капитала к общей сумме капитала. нормальное значение для данной отрасли: 0,4 и более (оптимальное 0,5-0,7).
Коэффициент обеспеченности собственными оборотными средствами	0,17	0,11	-0,06	Отношение собственных оборотных средств к оборотным активам. нормальное значение: 0,1 и более.
Коэффициент покрытия инвестиций	0,17	0,11	-0,06	Отношение собственного капитала и долгосрочных обязательств к общей сумме капитала. нормальное значение для данной отрасли: 0,65 и более.
Коэффициент обеспеченности запасов	0,6	0,43	-0,17	Отношение собственных оборотных средств к стоимости запасов. нормальное значение: 0,5 и более.
Коэффициент краткосрочной задолженности	1	1	-	Отношение краткосрочной задолженности к общей сумме задолженности.

Коэффициент автономии организации на последний день анализируемого периода (31.12.2023) составил **0,11**. Данный коэффициент характеризует степень зависимости организации от заемного капитала. Полученное здесь значение показывает, что ввиду недостатка собственного капитала (**11%** от общего капитала) организация в значительной степени зависит от кредиторов. за последний год имело место сильное падение коэффициента автономии – на **0,06**.

Наглядно структура капитала организации представлена ниже на диаграмме: Необходимо отметить, что долгосрочные обязательства не нашли отражение на диаграмме ввиду их отсутствия.

Структура капитала организации на 31 декабря 2023 г.



за год отмечено существенное уменьшение коэффициента обеспеченности собственными оборотными средствами с **0,17** до **0,11 (-0,06)**. на 31 декабря 2023 г. коэффициент вполне укладывается в норму.

коэффициент покрытия инвестиций в течение анализируемого периода уменьшился на **0,06** и составил **0,11**. Значение коэффициента по состоянию на 31.12.2023 значительно ниже нормы (доля собственного капитала и долгосрочных обязательств в общей сумме капитала организации составляет **11%**).

значение коэффициента обеспеченности материальных запасов по состоянию на 31.12.2023 составило **0,43**. коэффициент обеспеченности материальных запасов в течение анализируемого периода существенно снизился (на **0,17**). на последний день анализируемого периода значение коэффициента обеспеченности материальных запасов не удовлетворяет нормативному значению.

Коэффициент краткосрочной задолженности ОБЩЕСТВО С ОГРАНИЧЕННОЙ ОТВЕТСТВЕННОСТЬЮ "КРИПТОН-АЙТИ" показывает на отсутствие долгосрочной задолженности при 100% краткосрочной.

2.4. Ликвидность

Показатель ликвидности	Значение показателя		Изменение показателя (гр.3 - гр.2)	Расчет, рекомендованное значение
	31.12.2022	31.12.2023		
Коэффициент текущей (общей) ликвидности	1,21	1,12	-0,09	Отношение текущих активов к краткосрочным обязательствам. нормальное значение для данной отрасли: не менее 1,8.
Коэффициент абсолютной ликвидности	<0,01	<0,01	-	Отношение денежных средств и их эквивалентов к краткосрочным обязательствам. нормальное значение: не менее 0,2.

[На конец периода] коэффициент текущей (общей) ликвидности не укладывается в норму (**1,12** против нормативного значения 1,8). Более того следует отметить отрицательную динамику показателя – за год коэффициент снизился на **-0,09**.

Коэффициент абсолютной ликвидности, как и первый коэффициент, имеет значение ниже нормы (**<0,01**). При этом с начала период коэффициент остался неизменным.

3. Анализ эффективности деятельности организации

3.1. Обзор результатов деятельности

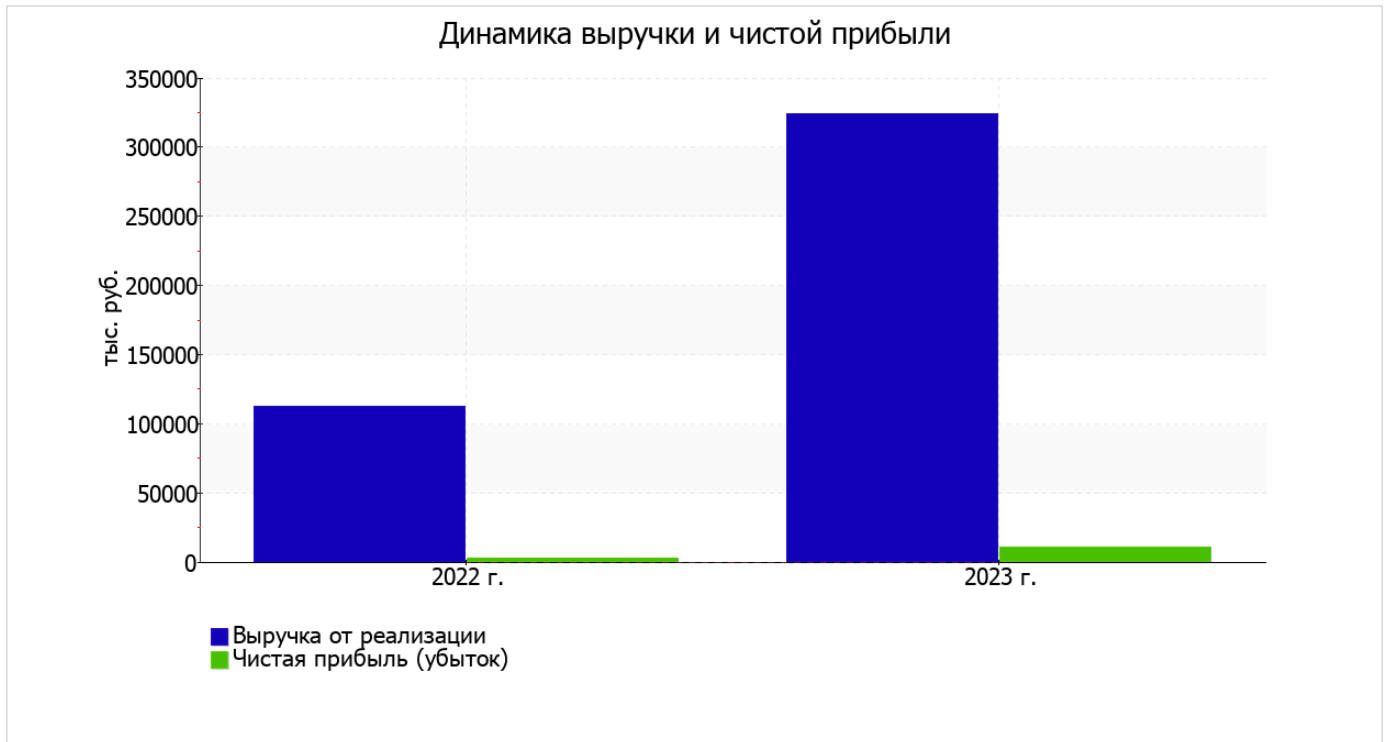
Основные финансовые результаты деятельности ОБЩЕСТВО С ОГРАНИЧЕННОЙ ОТВЕТСТВЕННОСТЬЮ "КРИПТОН-АЙТИ" в течение анализируемого периода приведены ниже в таблице.

Как видно из "Отчета о финансовых результатах", за весь анализируемый период организация получила прибыль от продаж в размере **13 604** тыс. руб., что составило 4,2% от выручки. По сравнению с аналогичным периодом прошлого года прибыль от продаж выросла на **13 309** тыс. руб., или в **46,1** раза.

По сравнению с прошлым периодом в текущем увеличилась как выручка от продаж, так и расходы по обычной деятельности (на **211 930** и **198 621** тыс. руб. соответственно). Причем в процентном отношении изменение выручки (**+188,4%**) опережает изменение расходов (**+177%**)

Показатель	Значение показателя, тыс. руб.		Изменение показателя		Средне- годовая величина, тыс. руб.
	2022 г.	2023 г.	тыс. руб. (гр.3 - гр.2)	± % ((3-2) : 2)	
1. Выручка	112 479	324 409	+211 930	+188,4	218 444
2. Расходы по обычным видам деятельности	112 184	310 805	+198 621	+177	211 495
3. Прибыль (убыток) от продаж (1-2)	295	13 604	+13 309	+46,1 раза	6 950
4. Прочие доходы и расходы, кроме процентов к уплате	3 709	-18	-3 727	↓	1 846
5. ЕВГТ (прибыль до уплаты процентов и налогов) (3+4)	4 004	13 586	+9 582	+3,4 раза	8 795
6. Проценты к уплате	24	200	+176	+8,3 раза	112
7. Налоги на прибыль (доходы)	803	2 714	+1 911	+3,4 раза	1 759
8. Чистая прибыль (убыток) (5-6-7)	3 177	10 672	+7 495	+3,4 раза	6 925

Изменение выручки наглядно представлено ниже на графике.



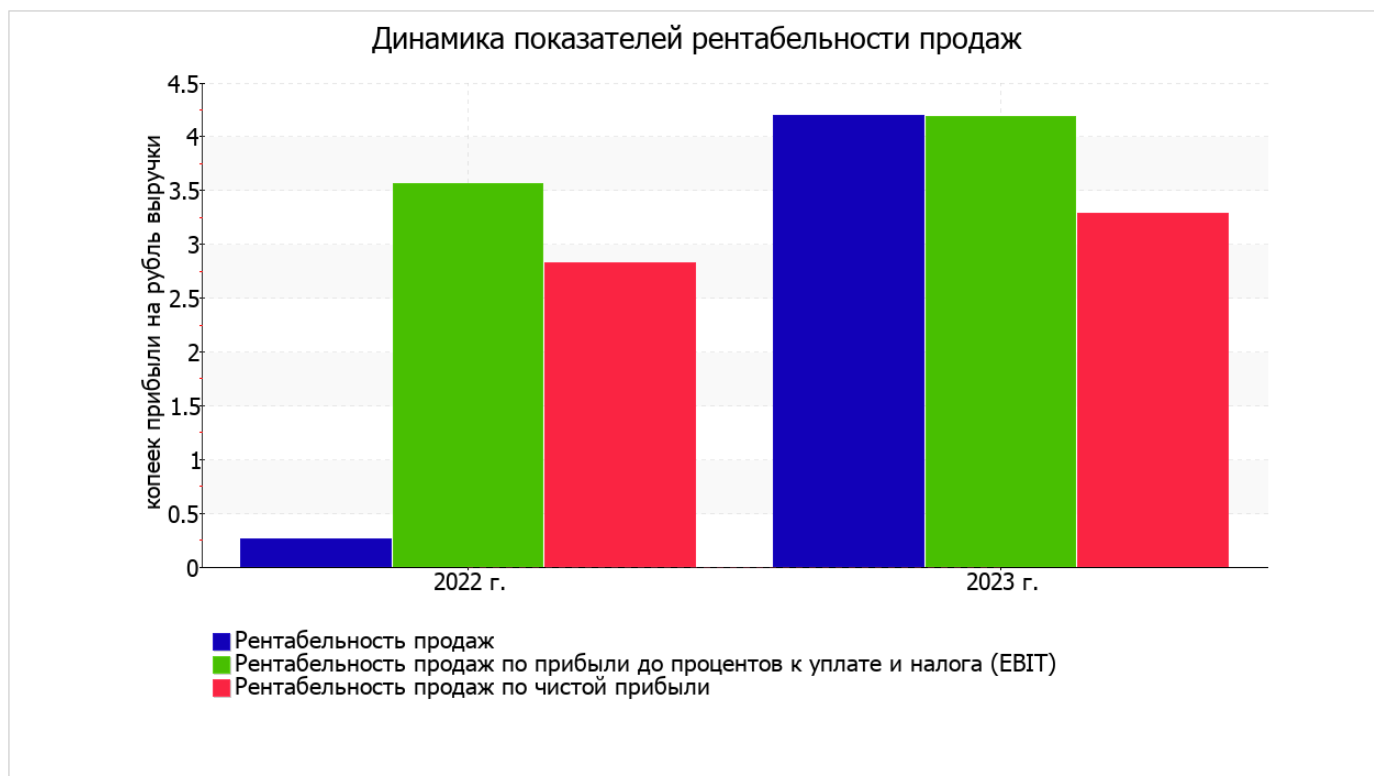
3.2. Анализ рентабельности

Показатели рентабельности	Значения показателя (в %, или в копейках с рубля)		Изменение показателя	
	2022 г.	2023 г.	коп., (гр.3 - гр.2)	± % ((3-2) : 2)
1. Рентабельность продаж (величина прибыли от продаж в каждом рубле выручки). нормальное значение для данной отрасли: 4% и более.	0,3	4,2	+3,9	+16 раз
2. Рентабельность продаж по ЕВИТ (величина прибыли от продаж до уплаты процентов и налогов в каждом рубле выручки).	3,6	4,2	+0,6	+17,6
3. Рентабельность продаж по чистой прибыли (величина чистой прибыли в каждом рубле выручки). нормальное значение для данной отрасли: 2% и более.	2,8	3,3	+0,5	+16,5

Представленные в таблице показатели рентабельности за последний год имеют положительные значения как следствие прибыльной деятельности ОБЩЕСТВО С ОГРАНИЧЕННОЙ ОТВЕТСТВЕННОСТЬЮ "КРИПТОН-АЙТИ".

Рентабельность продаж за последний год составила 4,2%. К тому же имеет место рост рентабельности обычных видов деятельности по сравнению с данным показателем за аналогичный период прошлого года (+3,9%).

Рентабельность, рассчитанная как отношение прибыли до налогообложения и процентных расходов (ЕВИТ) к выручке организации, за 2023 год составила 4,2%. Это значит, что в каждом рубле выручки ОБЩЕСТВО С ОГРАНИЧЕННОЙ ОТВЕТСТВЕННОСТЬЮ "КРИПТОН-АЙТИ" содержалось 4,2 коп. прибыли до налогообложения и процентов к уплате.



Рентабельность использования вложенного в предпринимательскую деятельность капитала представлена в следующей таблице.

Показатель рентабельности	Значение показателя, %	Расчет показателя
	2023 г.	
Рентабельность собственного капитала (ROE)	69,2	Отношение чистой прибыли к средней величине собственного капитала. нормальное значение для данной отрасли: 14% и более.
Рентабельность активов (ROA)	9,2	Отношение чистой прибыли к средней стоимости активов. нормальное значение для данной отрасли: 5% и более.
Прибыль на задействованный капитал (ROCE)	88	Отношение прибыли до уплаты процентов и налогов (ЕВИТ) к собственному капиталу и долгосрочным обязательствам.

[За последний период] каждый рубль собственного капитала ОБЩЕСТВО С ОГРАНИЧЕННОЙ ОТВЕТСТВЕННОСТЬЮ "КРИПТОН-АЙТИ" принес 0,692 руб. чистой прибыли.

значение рентабельности активов за 2023 год (9,2%) можно характеризовать как полностью укладывающееся в норму.

3.3. Расчет показателей деловой активности (оборачиваемости)

В следующей таблице рассчитаны показатели оборачиваемости ряда активов, характеризующие скорость возврата вложенных в предпринимательскую деятельность средств, а также показатель оборачиваемости кредиторской задолженности при расчетах с поставщиками и подрядчиками.

Показатель оборачиваемости	Значение в днях	Коэфф. 2023 г.
	2023 г.	
Оборачиваемость оборотных средств (отношение средней величины оборотных активов к среднедневной выручке*; нормальное значение для данной отрасли: не более 109 дн.)	130	2,8
Оборачиваемость запасов (отношение средней стоимости запасов к среднедневной себестоимости проданных товаров; нормальное значение для данной отрасли: 23 и менее дн.)	–	–
Оборачиваемость кредиторской задолженности (отношение средней величины кредиторской задолженности к среднедневной выручке)	113	3,2
Оборачиваемость активов (отношение средней стоимости активов к среднедневной выручке; нормальное значение для данной отрасли: 117 и менее дн.)	130	2,8
Оборачиваемость собственного капитала (отношение средней величины собственного капитала к среднедневной выручке)	17	21

* Приведен расчет показателя в днях. Значение коэффициента равно отношению 365 к значению показателя в днях.

Оборачиваемость активов за год показывает, что организация получает выручку, равную сумме всех имеющихся активов за 130 календарных дней.

4. Выводы по результатам анализа

Ниже по качественному признаку обобщены важнейшие показатели финансового положения (по состоянию на 31.12.2023) и результаты деятельности ОБЩЕСТВО С ОГРАНИЧЕННОЙ ОТВЕТСТВЕННОСТЬЮ "КРИПТОН-АЙТИ" за год.

Показатели финансового положения и результатов деятельности организации, имеющие исключительно хорошие значения:

- чистые активы превышают уставный капитал, к тому же они увеличились за анализируемый период;
- отличная рентабельность активов (9,2% за 2023 год);
- положительная динамика рентабельности продаж (+3,9 процентных пункта от рентабельности 0,3% за аналогичный период прошлого года);
- за последний год получена прибыль от продаж (13 604 тыс. руб.), более того наблюдалась положительная динамика по сравнению с аналогичным периодом прошлого года (+13 309 тыс. руб.);
- прибыль от финансово-хозяйственной деятельности за 2023 год составила 10 672 тыс. руб. (+7 495 тыс. руб. по сравнению с аналогичным периодом прошлого года);
- рост прибыли до процентов к уплате и налогообложения (ЕБИТ) на рубль выручки организации (+0,6 коп. к 3,6 коп. с рубля выручки за аналогичный период года, предшествующего отчетному).

Среди показателей, неудовлетворительно характеризующих финансовое положение организации, можно выделить такие:

- низкая величина собственного капитала относительно общей величины активов (11%);
- коэффициент текущей (общей) ликвидности ниже нормального значения;
- отрицательное изменение собственного капитала относительно общего изменения активов организации.

С критической стороны финансовое положение организации характеризуют следующие показатели:

- коэффициент абсолютной ликвидности существенно ниже нормального значения;
- коэффициент покрытия инвестиций значительно ниже нормы (доля собственного капитала и долгосрочных обязательств в общей сумме капитала организации составляет 11% (нормальное значение для данной отрасли: 65% и более);
- крайне неустойчивое финансовое положение по величине собственных оборотных средств.

Положительно финансовое положение организации характеризует следующий показатель – на 31.12.2023 коэффициент обеспеченности собственными оборотными средствами имеет нормальное значение, равное 0,11.

Как видно из приведенного анализа, основные финансовые показатели укладываются в нормативные значения. При таком финансовом состоянии у ОБЩЕСТВО С ОГРАНИЧЕННОЙ ОТВЕТСТВЕННОСТЬЮ "КРИПТОН-АЙТИ" имеются все возможности для эффективной деятельности.