

Пояснительная записка к бухгалтерской отчетности

1. Сведения об организации

Наименование юридического лица:

Общество с ограниченной ответственностью "Дримвиар Студио"

Идентификационный номер налогоплательщика (ИНН): 6950238852

Код причины постановки на учет (КПП): 695001001

Основным видом деятельности, который является преобладающим и имеет приоритетное значение для организации, является разработка компьютерного программного обеспечения (ОКВЭД 62.01).

2. Анализ финансового положения

2.1. Структура имущества и источники его формирования

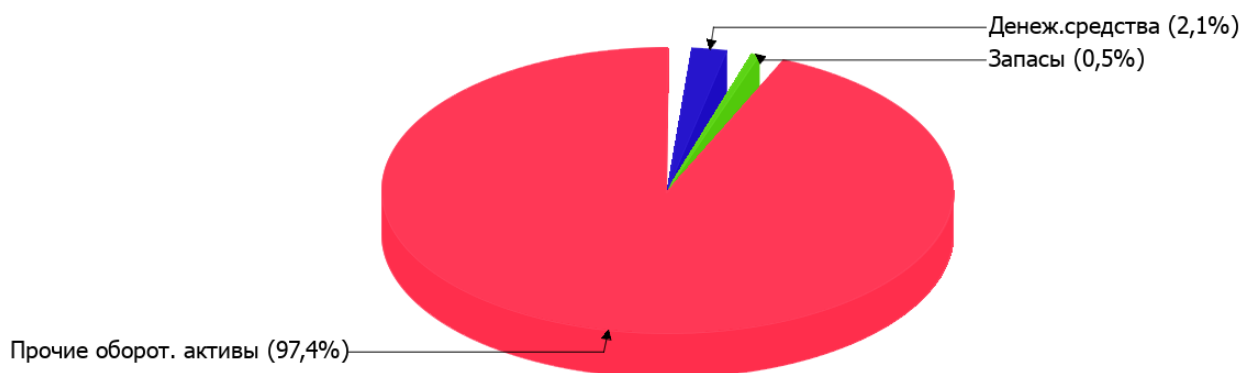
Показатель	Значение показателя				Изменение за анализируемый период	
	в тыс. руб.		в % к валюте баланса		тыс. руб. (гр.3- гр.2)	± % ((гр.3- гр.2) : гр.2)
	31.12.2022	31.12.2023	на начало анализируемого периода (31.12.2022)	на конец анализируемого периода (31.12.2023)		
Актив						
Внеоборотные активы	–	–	–	–	–	–
Оборотные	13 668	4 299	100	100	-9 369	-68,5
Пассив						
Собственный капитал	12 509	-2 312	91,5	-53,8	-14 821	↓
Долгосрочные обязательства	–	–	–	–	–	–
Краткосрочные обязательства	1 159	6 611	8,5	153,8	+5 452	+5,7 раза
Валюта баланса	13 668	4 299	100	100	-9 369	-68,5

* Без доходов будущих периодов, включенных в собственный капитал.

Активы на 31.12.2023 характеризуются отсутствием внеоборотных средств при 100% текущих активов. Активы организации за весь период уменьшились на 9 369 тыс. руб. (на 68,5%). Отмечая значительное снижение активов, необходимо учесть, что собственный капитал уменьшился еще в большей степени – на 118,5%. опережающее снижение собственного капитала относительно общего изменения активов – фактор негативный.

На диаграмме ниже представлена структура активов организации в разрезе основных групп:

Структура активов организации на 31 декабря 2023 г.



Снижение активов организации связано, в первую очередь, со снижением показателя по строке "финансовые и другие оборотные активы" на **9 349** тыс. руб. (или **99,6%** вклада в снижение активов).

Одновременно, в пассиве баланса снижение произошло по строке "капитал и резервы" (**-14 821** тыс. руб., или **100%** вклада в снижение пассивов организации за весь рассматриваемый период).

Среди положительно изменившихся статей баланса можно выделить "запасы" в активе и "кредиторская задолженность" в пассиве (**+21** тыс. руб. и **+5 452** тыс. руб. соответственно).

собственный капитал организации на последний день анализируемого периода составил **-2 312,0** тыс. руб. за весь рассматриваемый период изменение собственного капитала составило **-14 821,0** тыс. руб.

2.2. Оценка стоимости чистых активов организации

Показатель	Значение показателя				Изменение	
	в тыс. руб.		в % к валюте баланса		тыс. руб. (гр.3-гр.2)	± % ((гр.3-гр.2) : гр.2)
	31.12.2022	31.12.2023	на начало анализируемого периода (31.12.2022)	на конец анализируемого периода (31.12.2023)		
1. Чистые активы	12 509	-2 312	91,5	-53,8	-14 821	↓

[На конец периода] чистые активы Общество с ограниченной ответственностью "Дримвиар Студио" составляют отрицательную величину. Отрицательная величина чистых активов негативно характеризует финансовое положение и не удовлетворяет требованиям нормативных актов к величине чистых активов организации. В случае, если стоимость чистых активов общества останется меньше его уставного капитала по окончании финансового года, следующего за вторым финансовым годом или каждым последующим финансовым годом, по окончании которых стоимость чистых активов общества оказалась меньше его уставного капитала, общество не позднее чем через шесть месяцев после окончания соответствующего финансового года обязано уменьшить уставный капитал до размера, не превышающего стоимости его чистых активов, либо принять решение о ликвидации (п. 4 ст. 30 Федерального закона от 08.02.1998 г. N 14-ФЗ "Об обществах с ограниченной ответственностью"). Более того необходимо отметить снижение чистых активов за год. То есть наблюдается одновременно и критическое положение на конец периода и ухудшение показателя в течение периода. Сохранение имевшей место тенденции может привести к крайне негативным последствиям. На следующем графике наглядно представлена динамика чистых активов.



2.3. Анализ финансовой устойчивости организации

2.3.1. Основные показатели финансовой устойчивости организации

Показатель	Значение показателя		Изменение показателя (гр.3-гр.2)	Описание показателя и его нормативное значение
	31.12.2022	31.12.2023		
Коэффициент автономии	0,92	-0,54	-1,46	Отношение собственного капитала к общей сумме капитала. нормальное значение: 0,45 и более (оптимальное 0,55-0,7).
Коэффициент обеспеченности собственными оборотными средствами	0,92	-0,54	-1,46	Отношение собственных оборотных средств к оборотным активам. нормальное значение: не менее 0,1.
Коэффициент покрытия инвестиций	0,92	-0,54	-1,46	Отношение собственного капитала и долгосрочных обязательств к общей сумме капитала. нормальное значение для данной отрасли: 0,7 и более.
Коэффициент обеспеченности запасов	–	-110,1	-110,1	Отношение собственных оборотных средств к стоимости запасов. нормальное значение: не менее 0,5.
Коэффициент краткосрочной задолженности	1	1	–	Отношение краткосрочной задолженности к общей сумме задолженности.

Коэффициент автономии организации на 31.12.2023 составил **-0,54**. Данный коэффициент характеризует степень зависимости организации от заемного капитала. Полученное здесь значение свидетельствует о всецелой зависимости организации от заемного капитала. в течение анализируемого периода коэффициент автономии очень сильно уменьшился на **1,46**.

на последний день анализируемого периода коэффициент обеспеченности собственными оборотными средствами равнялся **-0,54**. коэффициент обеспеченности собственными оборотными средствами за последний год упал на **1,46**. по состоянию на 31.12.2023 значение коэффициента не соответствует нормативному и находится в области критических значений.

за год отмечено весьма значительное падение коэффициента покрытия инвестиций – на **1,46** (до **-0,54**). Значение коэффициента на 31 декабря 2023 г. значительно ниже нормы.

за последний год имело место повышение коэффициента обеспеченности материальных запасов до **-110,1** (**-110,1**). на 31.12.2023 коэффициент обеспеченности материальных запасов имеет критическое значение.

Коэффициент краткосрочной задолженности организации показывает на отсутствие долгосрочной задолженности при 100% краткосрочной.

2.4. Ликвидность

Показатель ликвидности	Значение показателя		Изменение показателя (гр.3 - гр.2)	Расчет, рекомендованное значение
	31.12.2022	31.12.2023		
Коэффициент текущей (общей) ликвидности	11,79	0,65	-11,14	Отношение текущих активов к краткосрочным обязательствам. нормальное значение: не менее 2.
Коэффициент абсолютной ликвидности	0,11	0,01	-0,1	Отношение денежных средств и их эквивалентов к краткосрочным обязательствам. нормальное значение: 0,2 и более.

[На конец периода] значение коэффициента текущей ликвидности (**0,65**) не соответствует норме. Более того следует отметить отрицательную динамику показателя – за весь рассматриваемый период коэффициент снизился на **-11,14**.

Ниже нормы, как и предыдущий коэффициент, оказался коэффициент абсолютной ликвидности (**0,01** при норме 0,2). Более того следует отметить отрицательную динамику показателя – за год коэффициент абсолютной ликвидности снизился на **-0,1**.

3. Анализ эффективности деятельности организации

3.1. Обзор результатов деятельности

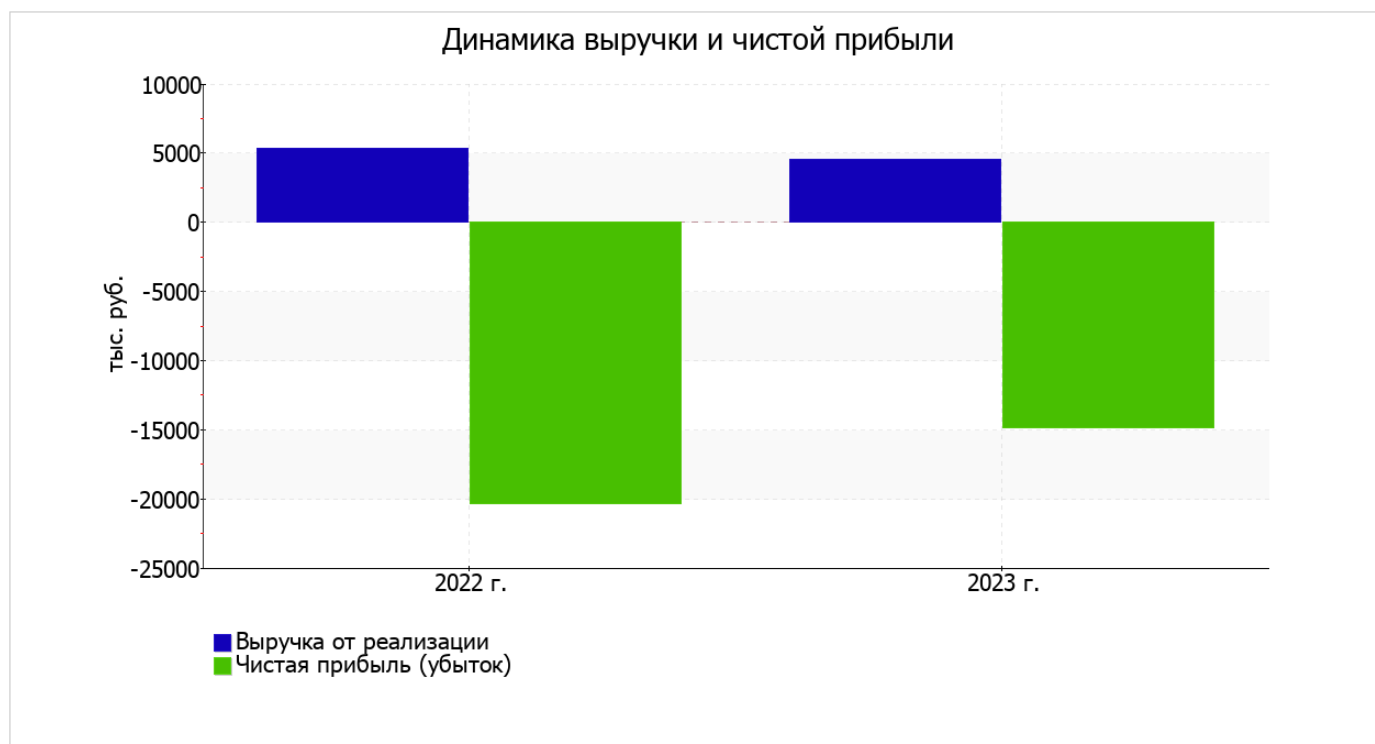
В приведенной ниже таблице обобщены основные финансовые результаты деятельности Общество с ограниченной ответственностью "Дримвиар Студио" за весь рассматриваемый период и аналогичный период прошлого года.

Из "Отчета о финансовых результатах" следует, что в течение анализируемого периода организация получила убыток от продаж в размере **9 813** тыс. руб., что составило 214,8% от выручки. По сравнению с аналогичным периодом прошлого года убыток от продаж снизился на **5 814** тыс. руб., или на **37,2%**.

По сравнению с прошлым периодом в текущем уменьшилась как выручка от продаж, так и расходы по обычной деятельности (на **745** и **6 559** тыс. руб. соответственно). Причем в процентном отношении изменение расходов (**-31,3%**) опережает изменение выручки (**-14%**)

Показатель	Значение показателя, тыс. руб.		Изменение показателя		Средне- годовая величина, тыс. руб.
	2022 г.	2023 г.	тыс. руб. (гр.3 - гр.2)	± % ((3-2) : 2)	
1. Выручка	5 313	4 568	-745	-14	4 941
2. Расходы по обычным видам деятельности	20 940	14 381	-6 559	-31,3	17 661
3. Прибыль (убыток) от продаж (1-2)	-15 627	-9 813	+5 814	↑	-12 720
4. Прочие доходы и расходы, кроме процентов к уплате	-4 669	-4 936	-267	↓	-4 803
5. ЕВІТ (прибыль до уплаты процентов и налогов) (3+4)	-20 296	-14 749	+5 547	↑	-17 523
6. Проценты к уплате	–	–	–	–	–
7. Налоги на прибыль (доходы)	34	72	+38	+111,8	53
8. Чистая прибыль (убыток) (5-6-7)	-20 330	-14 821	+5 509	↑	-17 576

Изменение выручки наглядно представлено ниже на графике.



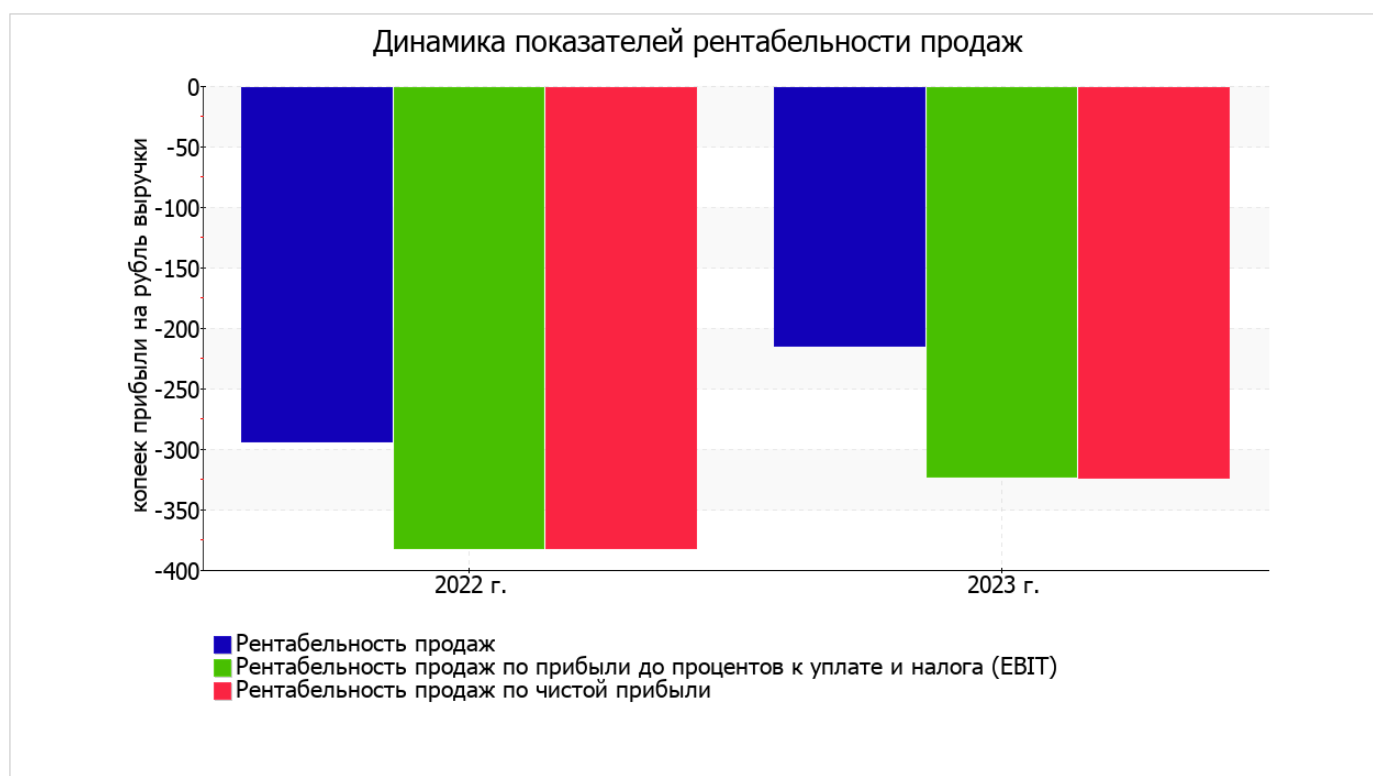
3.2. Анализ рентабельности

Показатели рентабельности	Значения показателя (в %, или в копейках с рубля)		Изменение показателя	
	2022 г.	2023 г.	коп., (гр.3 - гр.2)	± % ((3-2) : 2)
1. Рентабельность продаж (величина прибыли от продаж в каждом рубле выручки). нормальное значение для данной отрасли: не менее 8%.	-294,1	-214,8	+79,3	↑
2. Рентабельность продаж по ЕВІТ (величина прибыли от продаж до уплаты процентов и налогов в каждом рубле выручки).	-382	-322,9	+59,1	↑
3. Рентабельность продаж по чистой прибыли (величина чистой прибыли в каждом рубле выручки). нормальное значение для данной отрасли: 6% и более.	-382,6	-324,5	+58,1	↑

[За последний период] организация получила убыток как от продаж, так и в целом от финансово-хозяйственной деятельности, что и обусловило отрицательные значения всех трех представленных в таблице показателей рентабельности за данный период.

[За последний период] организация по обычным видам деятельности получила убыток в размере **-214,8** копеек с каждого рубля выручки от реализации. Однако имеет место положительная динамика рентабельности обычных видов деятельности по сравнению с данным показателем за аналогичный период года, предшествующего отчетному, (**+79,3** коп.).

Показатель рентабельности, рассчитанный как отношение прибыли до процентов к уплате и налогообложения (ЕВІТ) к выручке организации, за 2023 год составил **-322,9%**. То есть в каждом рубле выручки организации содержалось **-322,9** коп. убытка до налогообложения и процентов к уплате.



Рентабельность использования вложенного в предпринимательскую деятельность капитала представлена в следующей таблице.

Показатель рентабельности	Значение показателя, %	Расчет показателя
	2023 г.	
Рентабельность собственного капитала (ROE)	-290,7	Отношение чистой прибыли к средней величине собственного капитала. нормальное значение для данной отрасли: 18% и более.
Рентабельность активов (ROA)	-165	Отношение чистой прибыли к средней стоимости активов. нормальное значение: 12% и более.
Прибыль на задействованный капитал (ROCE)	-289,3	Отношение прибыли до уплаты процентов и налогов (ЕБИТ) к собственному капиталу и долгосрочным обязательствам.

[За последний период] каждый рубль собственного капитала Общество с ограниченной ответственностью "Дримвиар Студио" принес убыток в размере **2,907** руб.

за последний год значение рентабельности активов, равное **-165%**, является критическим.

3.3. Расчет показателей деловой активности (оборачиваемости)

В следующей таблице рассчитаны показатели оборачиваемости ряда активов, характеризующие скорость возврата вложенных в предпринимательскую деятельность средств, а также показатель оборачиваемости кредиторской задолженности при расчетах с поставщиками и подрядчиками.

Показатель оборачиваемости	Значение в днях	Коэфф. 2023 г.
	2023 г.	
Оборачиваемость оборотных средств (отношение средней величины оборотных активов к среднесуточной выручке*; нормальное значение для данной отрасли: 108 и менее дн.)	718	0,5
Оборачиваемость запасов (отношение средней стоимости запасов к среднесуточной себестоимости проданных товаров; нормальное значение для данной отрасли: не более 4 дн.)	–	–
Оборачиваемость кредиторской задолженности (отношение средней величины кредиторской задолженности к среднесуточной выручке)	249	1,5
Оборачиваемость активов (отношение средней стоимости активов к среднесуточной выручке; нормальное значение для данной отрасли: 122 и менее дн.)	718	0,5
Оборачиваемость собственного капитала (отношение средней величины собственного капитала к среднесуточной выручке)	407	0,9

* Приведен расчет показателя в днях. Значение коэффициента равно отношению 365 к значению показателя в днях.

Оборачиваемость активов за год показывает, что организация получает выручку, равную сумме всех имеющихся активов за 718 календарных дней.

4. Выводы по результатам анализа

Ниже обобщены ключевые финансовые показатели Общество с ограниченной ответственностью "Дримвиар Студио" за год

Показатели финансового положения организации, имеющие критические значения:

- критическое значение коэффициента автономии (-0,54), из-за фактического отсутствия собственного капитала);
- чистые активы меньше уставного капитала, при этом за период имело место снижение величины чистых активов;
- на 31.12.2023 значение коэффициента обеспеченности собственными оборотными средствами, равное -0,54, можно считать критическим;
- коэффициент текущей (общей) ликвидности значительно ниже нормы;
- существенно ниже нормативного значения коэффициент абсолютной ликвидности;
- отрицательное изменение собственного капитала относительно общего изменения активов организации;
- коэффициент покрытия инвестиций значительно ниже нормы (доля собственного капитала и долгосрочных обязательств в общей сумме капитала организации составляет -54% (нормальное значение для данной отрасли: 70% и более);
- крайне неустойчивое финансовое положение по величине собственных оборотных средств.

Среди показателей результатов деятельности организации, имеющих нормальные или близкие к нормальным значения, можно выделить следующие:

- снижение убыточности продаж (+79,3 процентных пункта от рентабельности за аналогичный период года, предшествующего отчётному, равной -294,1%);
- снижение убытка до процентов к уплате и налогообложения (ЕБИТ) на рубль выручки организации (+59,1 коп. с рубля расходов от данного показателя рентабельности за такой же период прошлого года (01.01–31.12.2022)).

Среди неудовлетворительных показателей результатов деятельности организации можно выделить такие:

- за 2023 год получен убыток от продаж (-9 813 тыс. руб.), хотя и наблюдалась положительная динамика по сравнению с аналогичным периодом прошлого года (+5 814 тыс. руб.);
- убыток от финансово-хозяйственной деятельности за последний год составил -14 821 тыс. руб. (+5 509 тыс. руб. по сравнению с аналогичным периодом прошлого года).

Анализ показывает, что основные финансовые показатели организации не соответствуют общепринятым нормативным значениям, что должно найти отражение в планировании деятельности на ближайшую перспективу.