

Пояснительная записка к бухгалтерской отчетности

1. Сведения об организации

Наименование юридического лица:

ОБЩЕСТВО С ОГРАНИЧЕННОЙ ОТВЕТСТВЕННОСТЬЮ "УРАЛМОНТАЖВЕНТИЛЯЦИЯ"

Идентификационный номер налогоплательщика (ИНН): 5905291041

Код причины постановки на учет (КПП): 590501001

Основным видом деятельности, который является преобладающим и имеет приоритетное значение для организации, является производство санитарно-технических работ, монтаж отопительных систем и систем кондиционирования воздуха (ОКВЭД 43.22).

2. Анализ финансового положения

2.1. Структура имущества и источники его формирования

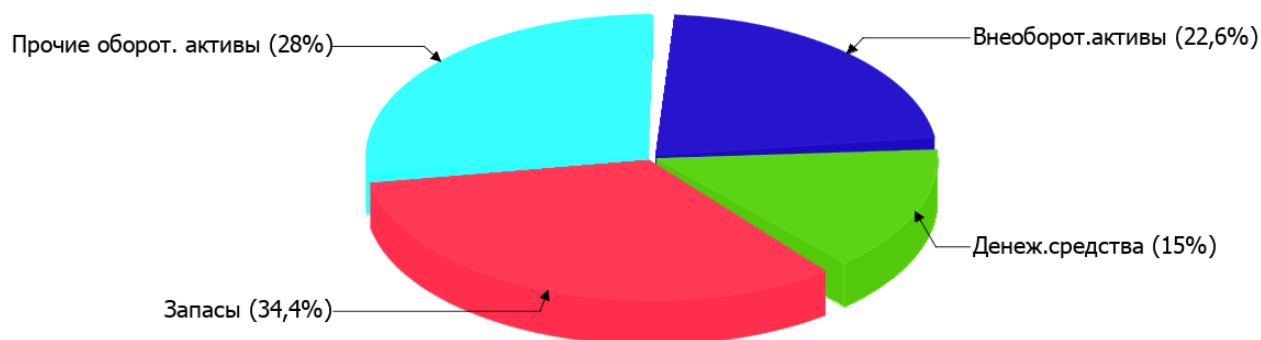
Показатель	Значение показателя				Изменение за анализируемый период	
	в тыс. руб.		в % к валюте баланса		тыс. руб. (гр.3- гр.2)	± % ((гр.3- гр.2) : гр.2)
	31.12.2022	31.12.2023	на начало анализируемого периода (31.12.2022)	на конец анализируемого периода (31.12.2023)		
Актив						
Внеоборотные активы	15 110	15 703	27,2	22,6	+593	+3,9
Оборотные	40 537	53 645	72,8	77,4	+13 108	+32,3
Пассив						
Собственный капитал	22 886	23 981	41,1	34,6	+1 095	+4,8
Долгосрочные обязательства	–	–	–	–	–	–
Краткосрочные обязательства	32 761	45 367	58,9	65,4	+12 606	+38,5
Валюта баланса	55 647	69 348	100	100	+13 701	+24,6

* Без доходов будущих периодов, включенных в собственный капитал.

Активы на 31 декабря 2023 г. характеризуются соотношением: 22,6% внеоборотных активов и 77,4% текущих. Активы организации за весь период увеличились на 13 701 тыс. руб. (на 24,6%). Учитывая увеличение активов, необходимо отметить, что собственный капитал увеличился в меньшей степени – на 4,8%. отстающее увеличение собственного капитала относительно общего изменения активов следует рассматривать как негативный фактор.

На диаграмме ниже представлена структура активов организации в разрезе основных групп:

Структура активов организации на 31 декабря 2023 г.



Рост величины активов организации связан, в первую очередь, с ростом следующих позиций актива бухгалтерского баланса (в скобках указана доля изменения статьи в общей сумме всех положительно изменившихся статей):

- запасы – 10 520 тыс. руб. (62,2%)
- денежные средства и денежные эквиваленты – 5 788 тыс. руб. (34,2%)

Одновременно, в пассиве баланса прирост наблюдается по строкам:

- кредиторская задолженность – 13 210 тыс. руб. (92,3%)
- капитал и резервы – 1 095 тыс. руб. (7,7%)

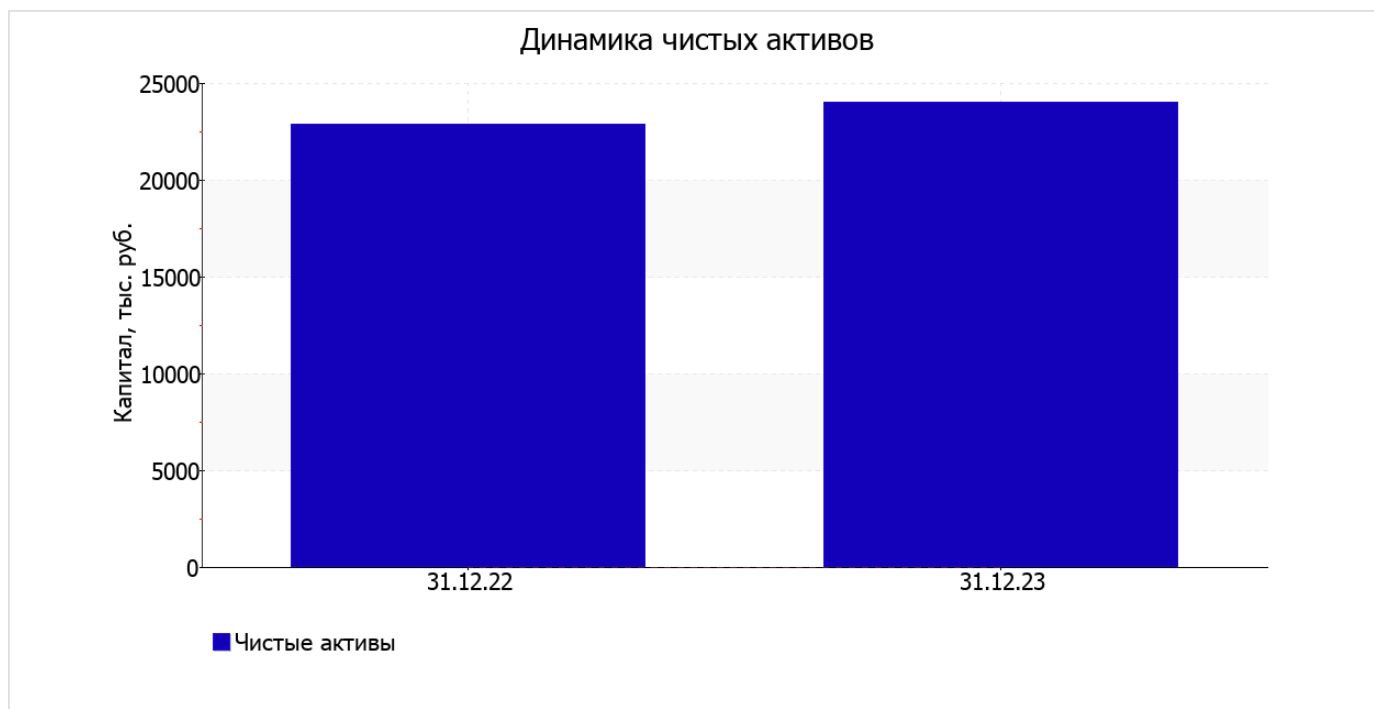
Среди отрицательно изменившихся статей баланса можно выделить "финансовые и другие оборотные активы" в активе и "другие краткосрочные обязательства" в пассиве (-3 200 тыс. руб. и -604 тыс. руб. соответственно).

за весь анализируемый период собственный капитал организации несильно вырос (до 23 981,0 тыс. руб.; +1 095,0 тыс. руб.).

2.2. Оценка стоимости чистых активов организации

Показатель	Значение показателя				Изменение	
	в тыс. руб.		в % к валюте баланса		тыс. руб. (гр.3-гр.2)	± % ((гр.3-гр.2) : гр.2)
	31.12.2022	31.12.2023	на начало анализируемого периода (31.12.2022)	на конец анализируемого периода (31.12.2023)		
1. Чистые активы	22 886	23 981	41,1	34,6	+1 095	+4,8

Имеющаяся величина чистых активов положительно характеризует финансовое положение, полностью удовлетворяя требованиям нормативных актов к величине чистых активов организации. Более того следует отметить увеличение чистых активов на 4,8% за год. Превышение чистых активов над уставным капиталом и в то же время их увеличение за период говорит о хорошем финансовом положении организации по данному признаку. Ниже на графике представлено изменение чистых активов организации.



2.3. Анализ финансовой устойчивости организации

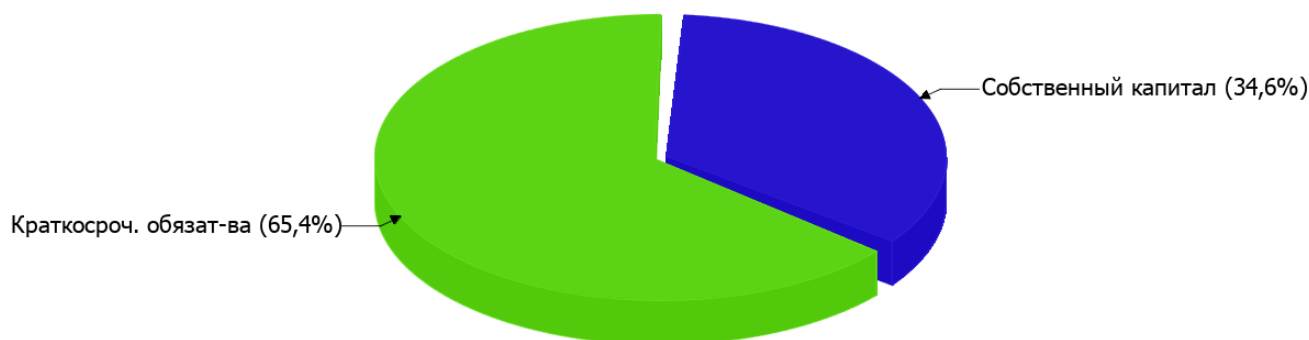
2.3.1. Основные показатели финансовой устойчивости организации

Показатель	Значение показателя		Изменение показателя (гр.3-гр.2)	Описание показателя и его нормативное значение
	31.12.2022	31.12.2023		
Коэффициент автономии	0,41	0,35	-0,06	Отношение собственного капитала к общей сумме капитала. нормальное значение для данной отрасли: не менее 0,4 (оптимальное 0,5-0,7).
Коэффициент обеспеченности собственными оборотными средствами	0,19	0,15	-0,04	Отношение собственных оборотных средств к оборотным активам. нормальное значение: 0,1 и более.
Коэффициент покрытия инвестиций	0,41	0,35	-0,06	Отношение собственного капитала и долгосрочных обязательств к общей сумме капитала. нормальное значение для данной отрасли: 0,65 и более.
Коэффициент обеспеченности запасов	0,58	0,35	-0,23	Отношение собственных оборотных средств к стоимости запасов. нормальное значение: 0,5 и более.
Коэффициент краткосрочной задолженности	1	1	-	Отношение краткосрочной задолженности к общей сумме задолженности.

Коэффициент автономии организации по состоянию на 31.12.2023 составил **0,35**. Полученное значение свидетельствует о ее значительной зависимости от кредиторов по причине недостатка собственного капитала. за весь рассматриваемый период коэффициент автономии заметно снизился (**-0,06**).

На диаграмме ниже наглядно представлена структура капитала организации: При этом необходимо отметить, что долгосрочные обязательства не нашли отражение на диаграмме ввиду их отсутствия.

Структура капитала организации на 31 декабря 2023 г.



на 31.12.2023 коэффициент обеспеченности собственными оборотными средствами составил **0,15**. за год коэффициент обеспеченности собственными оборотными средствами явно уменьшился (**-0,04**). на 31.12.2023 коэффициент демонстрирует вполне соответствующее нормальному значению.

за весь анализируемый период коэффициент покрытия инвестиций ощутимо снизился, уменьшившись до **0,35 (-0,06)**. Значение коэффициента на последний день анализируемого периода значительно ниже нормативного значения.

С **0,58** до **0,35** снизился коэффициент обеспеченности материальных запасов за весь рассматриваемый период. на 31.12.2023 значение коэффициента обеспеченности материальных запасов соответствует норме.

Коэффициент краткосрочной задолженности организации показывает на отсутствие долгосрочной задолженности при 100% краткосрочной.

2.4. Ликвидность

Показатель ликвидности	Значение показателя		Изменение показателя (гр.3 - гр.2)	Расчет, рекомендованное значение
	31.12.2022	31.12.2023		
Коэффициент текущей (общей) ликвидности	1,24	1,18	-0,06	Отношение текущих активов к краткосрочным обязательствам. нормальное значение для данной отрасли: 1,8 и более.
Коэффициент абсолютной ликвидности	0,14	0,23	+0,09	Отношение денежных средств и их эквивалентов к краткосрочным обязательствам. нормальное значение: не менее 0,2.

[На конец периода] коэффициент текущей ликвидности имеет значение ниже нормы (**1,18** против нормативного значения 1,8). Более того следует отметить отрицательную динамику показателя – за весь анализируемый период коэффициент снизился на **-0,06**.

Коэффициент абсолютной ликвидности имеет значение, соответствующее норме (**0,23**). [За весь период] коэффициент абсолютной ликвидности вырос на **0,09**.

3. Анализ эффективности деятельности организации

3.1. Обзор результатов деятельности

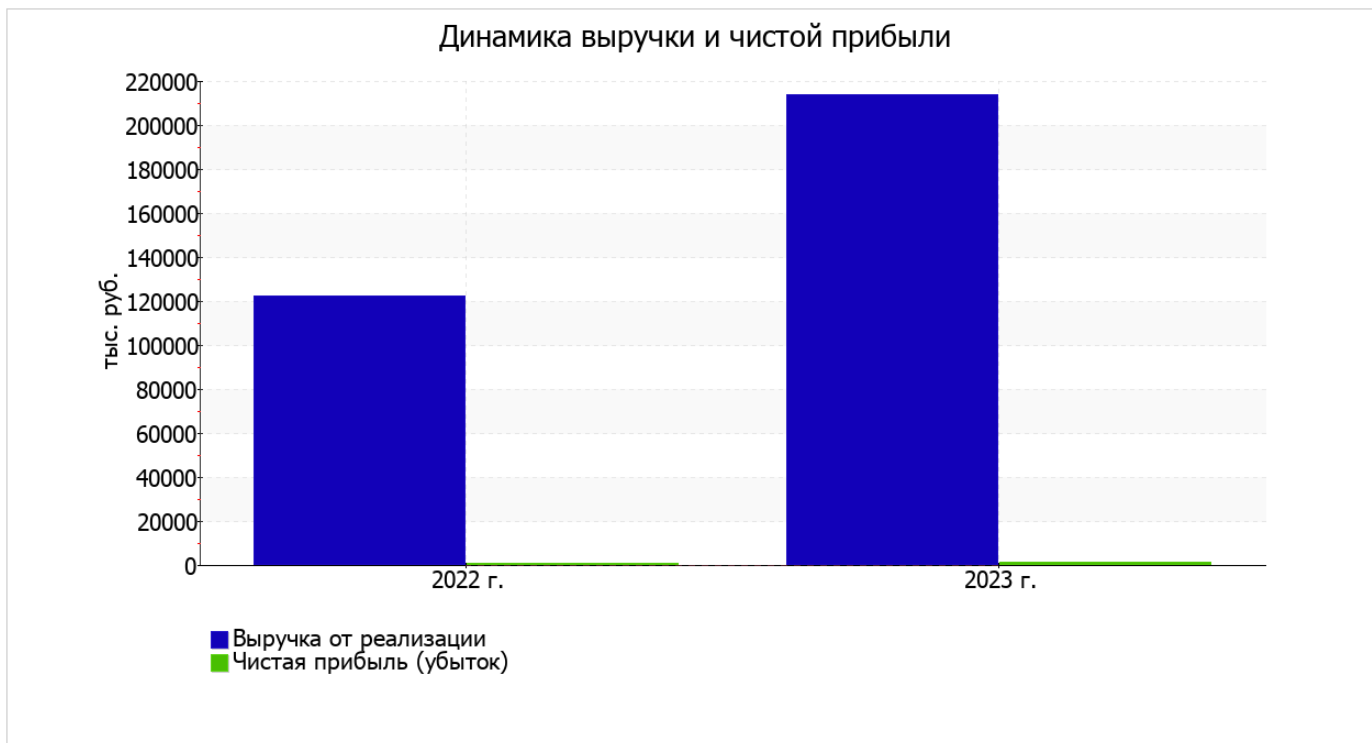
Основные финансовые результаты деятельности ОБЩЕСТВО С ОГРАНИЧЕННОЙ ОТВЕТСТВЕННОСТЬЮ "УРАЛМОНТАЖВЕНТИЛЯЦИЯ" в течение анализируемого периода приведены ниже в таблице.

Как видно из "Отчета о финансовых результатах", за весь анализируемый период организация получила прибыль от продаж в размере 2 712 тыс. руб., что составило 1,3% от выручки. По сравнению с аналогичным периодом прошлого года прибыль от продаж снизилась на 2 149 тыс. руб., или на 44,2%.

По сравнению с прошлым периодом в текущем выросла как выручка от продаж, так и расходы по обычной деятельности (на 91 585 и 93 734 тыс. руб. соответственно). Причем в процентном отношении изменение расходов (+79,8%) опережает изменение выручки (+74,9%)

Показатель	Значение показателя, тыс. руб.		Изменение показателя		Средне- годовая величина, тыс. руб.
	2022 г.	2023 г.	тыс. руб. (гр.3 - гр.2)	± % ((3-2) : 2)	
1. Выручка	122 321	213 906	+91 585	+74,9	168 114
2. Расходы по обычным видам деятельности	117 460	211 194	+93 734	+79,8	164 327
3. Прибыль (убыток) от продаж (1-2)	4 861	2 712	-2 149	-44,2	3 787
4. Прочие доходы и расходы, кроме процентов к уплате	-3 638	-1 305	+2 333	↑	-2 472
5. ЕВИТ (прибыль до уплаты процентов и налогов) (3+4)	1 223	1 407	+184	+15	1 315
6. Проценты к уплате	-	-	-	-	-
7. Налоги на прибыль (доходы)	328	312	-16	-4,9	320
8. Чистая прибыль (убыток) (5-6-7)	895	1 095	+200	+22,3	995

Ниже на графике наглядно представлено изменение выручки и прибыли ОБЩЕСТВО С ОГРАНИЧЕННОЙ ОТВЕТСТВЕННОСТЬЮ "УРАЛМОНТАЖВЕНТИЛЯЦИЯ" в течение всего анализируемого периода.



3.2. Анализ рентабельности

Показатели рентабельности	Значения показателя (в %, или в копейках с рубля)		Изменение показателя	
	2022 г.	2023 г.	коп., (гр.3 - гр.2)	± % ((3-2) : 2)
1. Рентабельность продаж (величина прибыли от продаж в каждом рубле выручки). нормальное значение для данной отрасли: 4% и более.	4	1,3	-2,7	-68,1
2. Рентабельность продаж по ЕВИТ (величина прибыли от продаж до уплаты процентов и налогов в каждом рубле выручки).	1	0,7	-0,3	-34,2
3. Рентабельность продаж по чистой прибыли (величина чистой прибыли в каждом рубле выручки). нормальное значение для данной отрасли: 3% и более.	0,7	0,5	-0,2	-30

[За последний период] организация получила прибыль как от продаж, так и в целом от финансово-хозяйственной деятельности, что и обусловило положительные значения всех трех представленных в таблице показателей рентабельности.

прибыль от продаж в анализируемом периоде составляет 1,3% от полученной выручки. Однако имеет место отрицательная динамика рентабельности продаж по сравнению с данным показателем за аналогичный период года, предшествующего отчётному, (-2,7%).

Показатель рентабельности, рассчитанный как отношение прибыли до процентов к уплате и налогообложения (ЕВИТ) к выручке организации, за последний год составил 0,7%. То есть в каждом рубле выручки организации содержалось 0,7 коп. прибыли до налогообложения и процентов к уплате.



В следующей таблице представлена рентабельность использования вложенного в предпринимательскую деятельность капитала.

Показатель рентабельности	Значение показателя, %	Расчет показателя
	2023 г.	
Рентабельность собственного капитала (ROE)	4,7	Отношение чистой прибыли к средней величине собственного капитала. нормальное значение для данной отрасли: не менее 18%.
Рентабельность активов (ROA)	1,8	Отношение чистой прибыли к средней стоимости активов. нормальное значение для данной отрасли: 6% и более.
Прибыль на задействованный капитал (ROCE)	6	Отношение прибыли до уплаты процентов и налогов (ЕБИТ) к собственному капиталу и долгосрочным обязательствам.

[За последний период] каждый рубль собственного капитала ОБЩЕСТВО С ОГРАНИЧЕННОЙ ОТВЕТСТВЕННОСТЬЮ "УРАЛМОНТАЖВЕНТИЛЯЦИЯ" обеспечил чистую прибыль в размере 0,047 руб.

за период 01.01–31.12.2023 значение рентабельности активов (1,8%) является неудовлетворительным.

3.3. Расчет показателей деловой активности (оборачиваемости)

В следующей таблице рассчитаны показатели оборачиваемости ряда активов, характеризующие скорость возврата вложенных в предпринимательскую деятельность средств, а также показатель оборачиваемости кредиторской задолженности при расчетах с поставщиками и подрядчиками.

Показатель оборачиваемости	Значение в днях	Коэфф. 2023 г.
	2023 г.	
Оборачиваемость оборотных средств (отношение средней величины оборотных активов к среднедневной выручке*; нормальное значение для данной отрасли: 139 и менее дн.)	80	4,5
Оборачиваемость запасов (отношение средней стоимости запасов к среднедневной себестоимости проданных товаров; нормальное значение для данной отрасли: 19 и менее дн.)	–	–
Оборачиваемость кредиторской задолженности (отношение средней величины кредиторской задолженности к среднедневной выручке)	61	6
Оборачиваемость активов (отношение средней стоимости активов к среднедневной выручке; нормальное значение для данной отрасли: не более 159 дн.)	107	3,4
Оборачиваемость собственного капитала (отношение средней величины собственного капитала к среднедневной выручке)	40	9,1

* Приведен расчет показателя в днях. Значение коэффициента равно отношению 365 к значению показателя в днях.

Данные об оборачиваемости активов за весь рассматриваемый период свидетельствуют о том, что организация получает выручку, равную сумме всех имеющихся активов за 107 календарных дней.

4. Выводы по результатам анализа

Ниже обобщены ключевые финансовые показатели ОБЩЕСТВО С ОГРАНИЧЕННОЙ ОТВЕТСТВЕННОСТЬЮ "УРАЛМОНТАЖВЕНТИЛЯЦИЯ" за год

С негативной стороны финансовое положение и результаты деятельности организации характеризуют следующие показатели:

- коэффициент автономии имеет неудовлетворительное значение (0,35);
- не укладывается в нормативное значение коэффициент текущей (общей) ликвидности;
- низкая рентабельность активов (1,8% за период 01.01–31.12.2023);
- значительное падение рентабельности продаж (-2,7 процентных пункта от рентабельности за такой же период прошлого года равной 4%);
- отрицательное изменение собственного капитала относительно общего изменения активов организации;
- значительное падение прибыли до процентов к уплате и налогообложения (ЕВГТ) на рубль выручки организации (-0,3 коп. от аналогичного показателя рентабельности за аналогичный период прошлого года).

С очень хорошей стороны финансовое положение и результаты деятельности организации характеризуют такие показатели:

- чистые активы превышают уставный капитал, к тому же они увеличились за анализируемый период;
- по состоянию на 31.12.2023 коэффициент обеспеченности собственными оборотными средствами демонстрирует вполне соответствующее нормальному значению – 0,15;
- чистая прибыль за последний год составила 1 095 тыс. руб. (+200 тыс. руб. по сравнению с аналогичным периодом прошлого года).

С критической стороны финансовое положение организации характеризуют следующие показатели:

- коэффициент покрытия инвестиций значительно ниже нормы (доля собственного капитала и долгосрочных обязательств в общей сумме капитала организации составляет 35% (нормальное значение для данной отрасли: 65% и более);
- крайне неустойчивое финансовое положение по величине собственных оборотных средств.

Положительно характеризующим финансовое положение организации показателем является следующий – коэффициент абсолютной ликвидности соответствует нормальному значению.

Показателем, имеющим значение на границе норматива, является следующий – за период 01.01–31.12.2023 получена прибыль от продаж (2 712 тыс. руб.), но наблюдалась ее отрицательная динамика по сравнению с аналогичным периодом прошлого года (-2 149 тыс. руб.).

Согласно полученным показателям финансовое положение ОБЩЕСТВО С ОГРАНИЧЕННОЙ ОТВЕТСТВЕННОСТЬЮ "УРАЛМОНТАЖВЕНТИЛЯЦИЯ" можно оценить как удовлетворительное – основные показатели укладываются в норматив или близки к нему. Финансовое состояние организации позволяет осуществлять эффективную финансово-хозяйственную деятельность, сохраняя возможность для привлечения необходимых кредитных ресурсов.