

Пояснительная записка к бухгалтерской отчетности

1. Сведения об организации

Наименование юридического лица:

Общество с ограниченной ответственностью "УДАЧА"

Идентификационный номер налогоплательщика (ИНН): 5045052880

Код причины постановки на учет (КПП): 504501001

Основным видом деятельности, который является преобладающим и имеет приоритетное значение для организации, является торговля розничная преимущественно пищевыми продуктами, включая напитки, и табачными изделиями в неспециализированных магазинах (ОКВЭД 47.11).

2. Анализ финансового положения

2.1. Структура имущества и источники его формирования

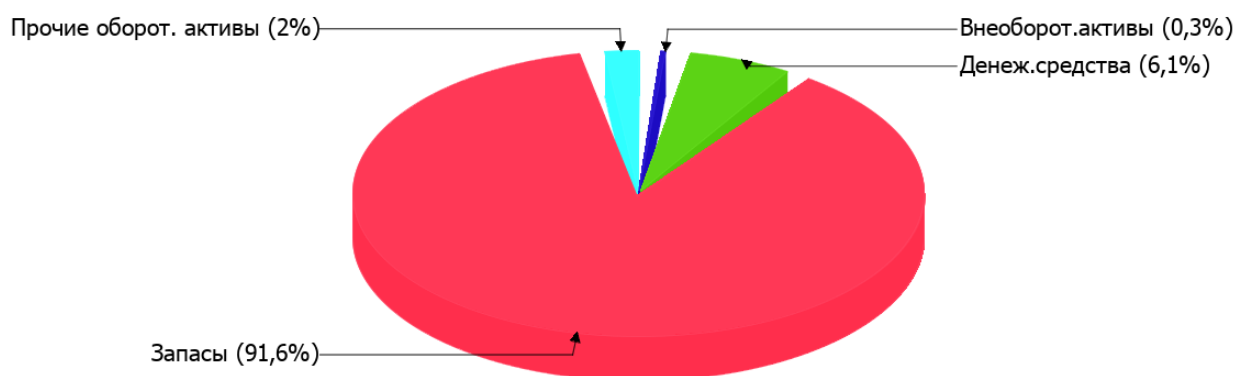
Показатель	Значение показателя				Изменение за анализируемый период	
	в тыс. руб.		в % к валюте баланса		тыс. руб. (гр.3- гр.2)	± % ((гр.3- гр.2) : гр.2)
	31.12.2022	31.12.2023	на начало анализируемого периода (31.12.2022)	на конец анализируемого периода (31.12.2023)		
Актив						
Внеоборотные активы	38	23	0,6	0,3	-15	-39,5
Оборотные	6 315	8 660	99,4	99,7	+2 345	+37,1
Пассив						
Собственный капитал	3 760	5 509	59,2	63,4	+1 749	+46,5
Долгосрочные обязательства	1 447	722	22,8	8,3	-725	-50,1
Краткосрочные обязательства	1 146	2 452	18	28,2	+1 306	+114
Валюта баланса	6 353	8 683	100	100	+2 330	+36,7

* Без доходов будущих периодов, включенных в собственный капитал.

Активы на последний день анализируемого периода характеризуются значительной долей (99,7%) текущих активов и незначительным процентом внеоборотных средств. Активы организации за последний год увеличились на 2 330 тыс. руб. (на 36,7%). Отмечая увеличение активов, необходимо учесть, что собственный капитал увеличился еще в большей степени – на 46,5%. опережающее увеличение собственного капитала относительно общего изменения активов следует рассматривать как положительный фактор.

На диаграмме ниже наглядно представлено соотношение основных групп активов организации:

Структура активов организации на 31 декабря 2023 г.



Рост величины активов организации связан, главным образом, с ростом следующих позиций актива бухгалтерского баланса (в скобках указана доля изменения статьи в общей сумме всех положительно изменившихся статей):

- запасы – 2 115 тыс. руб. (90,2%)
- денежные средства и денежные эквиваленты – 227 тыс. руб. (9,7%)

Одновременно, в пассиве баланса прирост наблюдается по строкам:

- капитал и резервы – 1 749 тыс. руб. (57,3%)
- кредиторская задолженность – 1 306 тыс. руб. (42,7%)

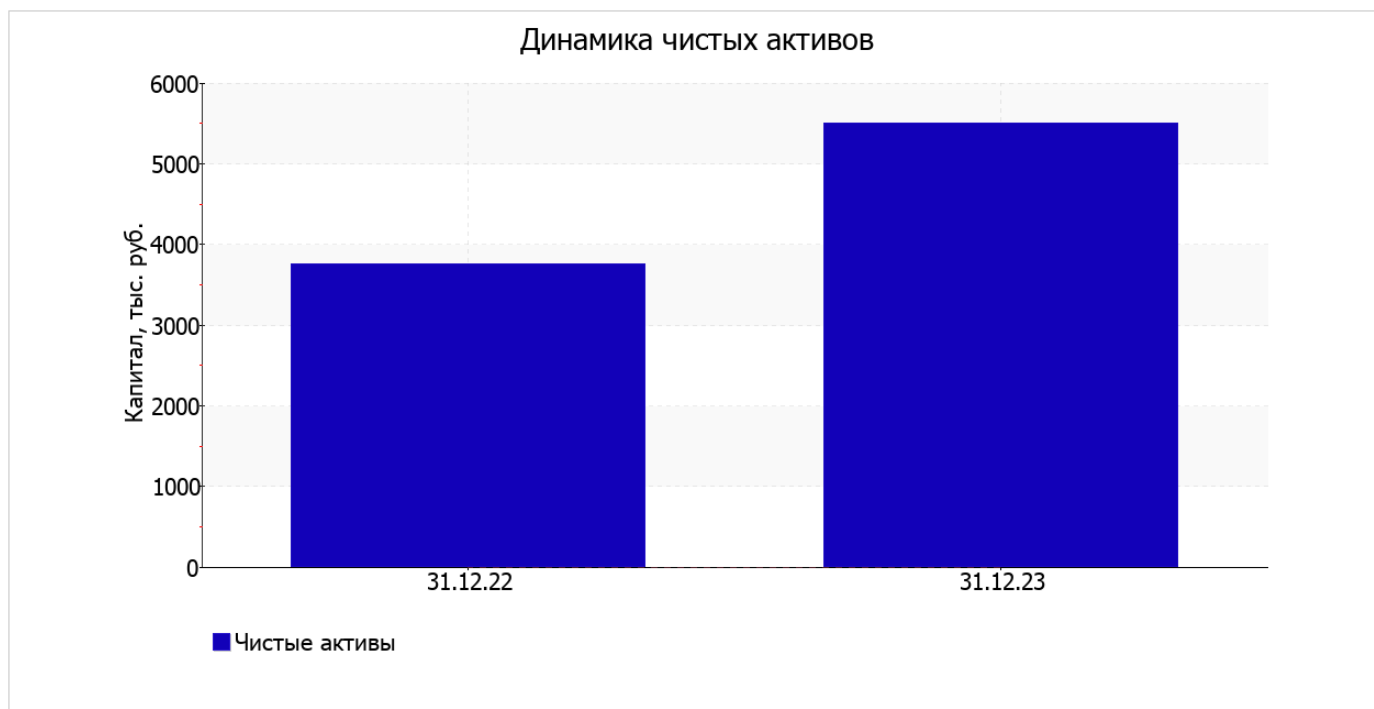
Среди отрицательно изменившихся статей баланса можно выделить "материальные внеоборотные активы" в активе и "долгосрочные заемные средства" в пассиве (-15 тыс. руб. и -725 тыс. руб. соответственно).

собственный капитал организации на 31 декабря 2023 г. равнялся 5 509,0 тыс. руб. за год имело место сильное повышение собственного капитала (на 1 749,0 тыс. руб., или на 46,5%).

2.2. Оценка стоимости чистых активов организации

Показатель	Значение показателя				Изменение	
	в тыс. руб.		в % к валюте баланса		тыс. руб. (гр.3-гр.2)	± % ((гр.3-гр.2) : гр.2)
	31.12.2022	31.12.2023	на начало анализируемого периода (31.12.2022)	на конец анализируемого периода (31.12.2023)		
1. Чистые активы	3 760	5 509	59,2	63,4	+1 749	+46,5

Имеющаяся величина чистых активов положительно характеризует финансовое положение, полностью удовлетворяя требованиям нормативных актов к величине чистых активов организации. Более того следует отметить увеличение чистых активов на 46,5% в течение анализируемого периода. Превышение чистых активов над уставным капиталом и в то же время их увеличение за период говорит о хорошем финансовом положении организации по данному признаку. Ниже на графике представлено изменение чистых активов организации.



2.3. Анализ финансовой устойчивости организации

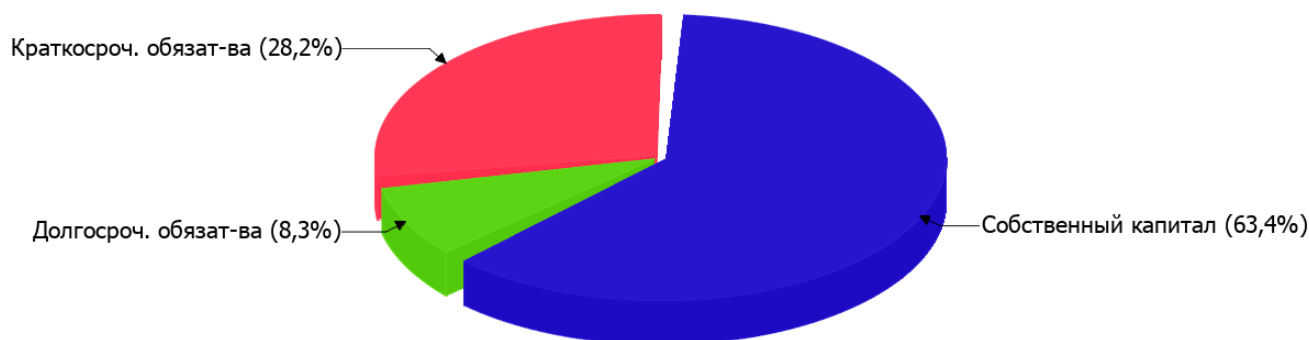
2.3.1. Основные показатели финансовой устойчивости организации

Показатель	Значение показателя		Изменение показателя (гр.3-гр.2)	Описание показателя и его нормативное значение
	31.12.2022	31.12.2023		
Коэффициент автономии	0,59	0,63	+0,04	Отношение собственного капитала к общей сумме капитала. нормальное значение: 0,45 и более (оптимальное 0,55-0,7).
Коэффициент обеспеченности собственными оборотными средствами	0,59	0,63	+0,04	Отношение собственных оборотных средств к оборотным активам. нормальное значение: не менее 0,1.
Коэффициент покрытия инвестиций	0,82	0,72	-0,1	Отношение собственного капитала и долгосрочных обязательств к общей сумме капитала. нормальное значение для данной отрасли: не менее 0,7.
Коэффициент обеспеченности запасов	0,64	0,69	+0,05	Отношение собственных оборотных средств к стоимости запасов. нормальное значение: не менее 0,5.
Коэффициент краткосрочной задолженности	0,44	0,77	+0,33	Отношение краткосрочной задолженности к общей сумме задолженности.

Коэффициент автономии организации на 31.12.2023 составил **0,63**. Данный коэффициент характеризует степень зависимости организации от заемного капитала. Полученное здесь значение говорит об оптимальной величине собственного капитала (**63%** в общем капитале организации). за последний год наблюдался заметный рост коэффициента автономии на **0,04**.

Ниже на диаграмме наглядно представлено соотношение собственного и заемного капитала организации:

Структура капитала организации на 31 декабря 2023 г.



коэффициент обеспеченности собственными оборотными средствами на последний день анализируемого периода (31.12.2023) равнялся **0,63**. изменение коэффициента обеспеченности собственными оборотными средствами за весь анализируемый период составило **+0,04**. на 31 декабря 2023 г. значение коэффициента можно характеризовать как исключительно хорошее.

в течение анализируемого периода имело место ощутимое уменьшение коэффициента покрытия инвестиций до **0,72** (на **0,1**). Значение коэффициента на 31.12.2023 соответствует норме.

в течение анализируемого периода наблюдался рост коэффициента обеспеченности материальных запасов на **0,05** (до **0,69**). на 31.12.2023 коэффициент обеспеченности материальных запасов демонстрирует вполне соответствующее нормальному значению.

По коэффициенту краткосрочной задолженности видно, что величина краткосрочной кредиторской задолженности организации значительно превосходит величину долгосрочной задолженности (77,3% и 22,7% соответственно). При этом за весь анализируемый период доля долгосрочной задолженности уменьшилась на 33,1%.

2.4. Ликвидность

Показатель ликвидности	Значение показателя		Изменение показателя (гр.3 - гр.2)	Расчет, рекомендованное значение
	31.12.2022	31.12.2023		
Коэффициент текущей (общей) ликвидности	5,51	3,53	-1,98	Отношение текущих активов к краткосрочным обязательствам. нормальное значение: 2 и более.
Коэффициент абсолютной ликвидности	0,26	0,22	-0,04	Отношение денежных средств и их эквивалентов к краткосрочным обязательствам. нормальное значение: 0,2 и более.

[На конец периода] коэффициент текущей ликвидности имеет значение, соответствующее норме (**3,53** при нормативном значении 2). В тоже время за весь рассматриваемый период коэффициент текущей ликвидности снизился на **-1,98**.

Второй коэффициент, характеризующий способность организации погасить всю или часть краткосрочной задолженности за счет денежных средств и их эквивалентов, имеет значение, соответствующее допустимому (**0,22**). В тоже время за весь анализируемый период коэффициент снизился на **-0,04**.

3. Анализ эффективности деятельности организации

3.1. Обзор результатов деятельности

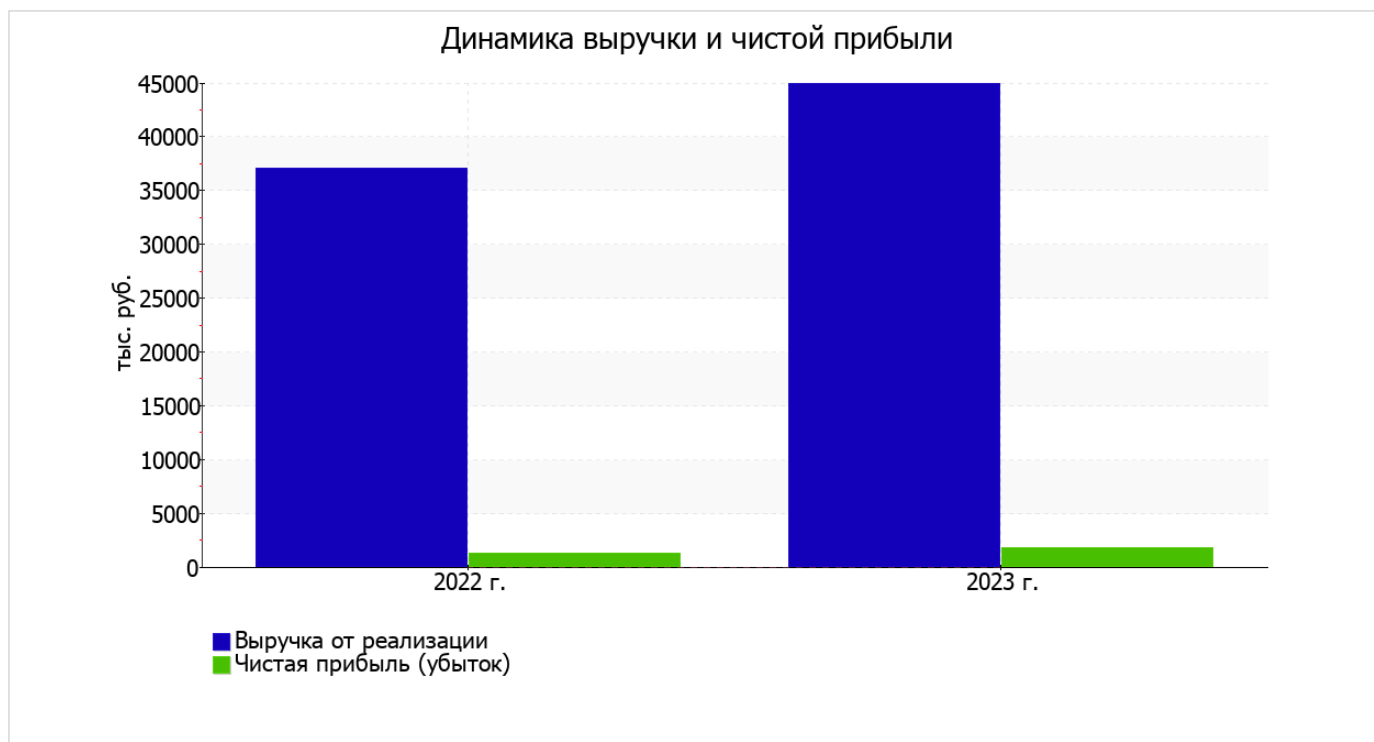
Ниже в таблице приведены основные финансовые результаты деятельности Общество с ограниченной ответственностью "УДАЧА" в течение анализируемого периода и аналогичный период прошлого года.

Из "Отчета о финансовых результатах" следует, что в течение анализируемого периода организация получила прибыль от продаж в размере 3 017 тыс. руб., что равняется 6,7% от выручки. По сравнению с аналогичным периодом прошлого года прибыль от продаж выросла на 611 тыс. руб., или на 25,4%.

По сравнению с прошлым периодом в текущем увеличилась как выручка от продаж, так и расходы по обычной деятельности (на 7 852 и 7 241 тыс. руб. соответственно).

Показатель	Значение показателя, тыс. руб.		Изменение показателя		Средне- годовая величина, тыс. руб.
	2022 г.	2023 г.	тыс. руб. (гр.3 - гр.2)	± % ((3-2) : 2)	
1. Выручка	37 105	44 957	+7 852	+21,2	41 031
2. Расходы по обычным видам деятельности	34 699	41 940	+7 241	+20,9	38 320
3. Прибыль (убыток) от продаж (1-2)	2 406	3 017	+611	+25,4	2 712
4. Прочие доходы и расходы, кроме процентов к уплате	-500	-648	-148	↓	-574
5. ЕВІТ (прибыль до уплаты процентов и налогов) (3+4)	1 906	2 369	+463	+24,3	2 138
6. Проценты к уплате	276	168	-108	-39,1	222
7. Налоги на прибыль (доходы)	371	451	+80	+21,6	411
8. Чистая прибыль (убыток) (5-6-7)	1 259	1 750	+491	+39	1 505

Ниже на графике наглядно представлено изменение выручки и прибыли Общество с ограниченной ответственностью "УДАЧА" в течение всего анализируемого периода.



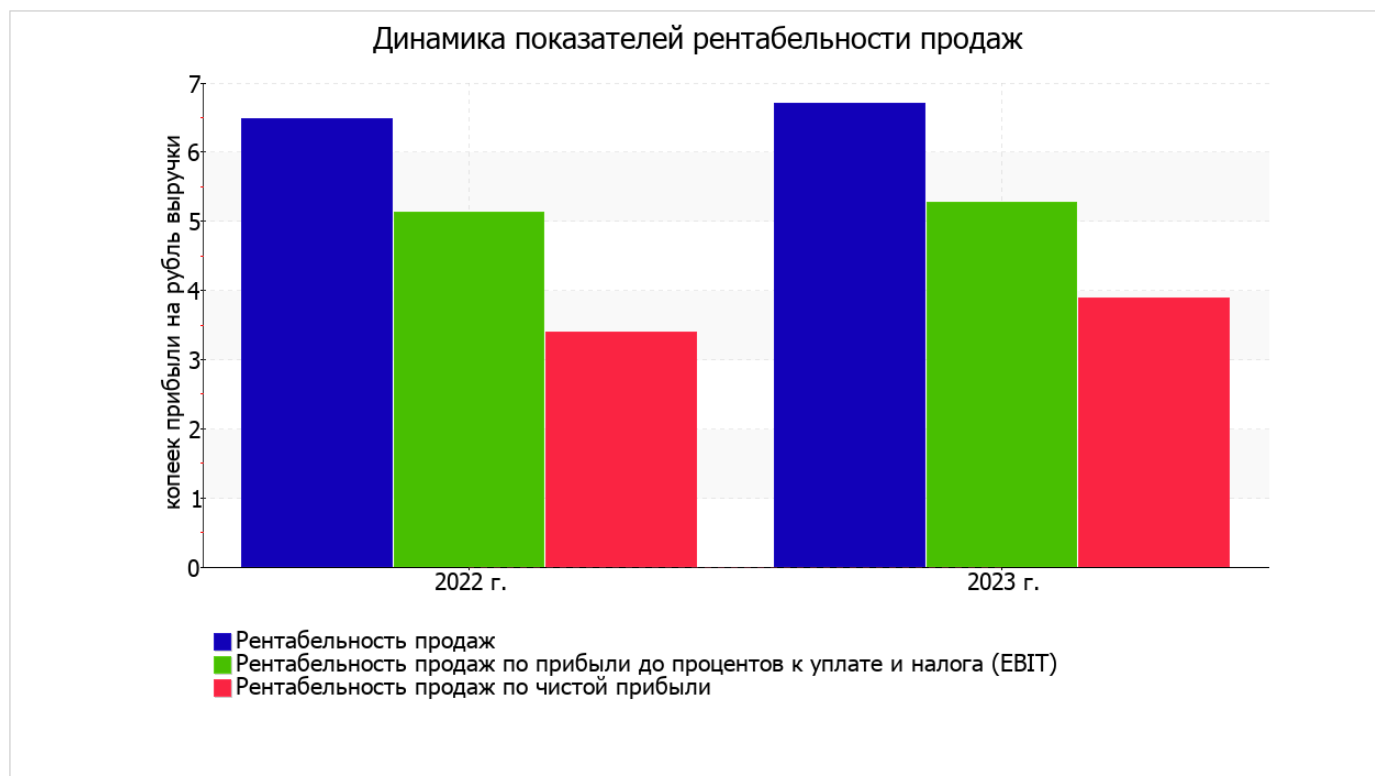
3.2. Анализ рентабельности

Показатели рентабельности	Значения показателя (в %, или в копейках с рубля)		Изменение показателя	
	2022 г.	2023 г.	коп., (гр.3 - гр.2)	± % ((3-2) : 2)
1. Рентабельность продаж (величина прибыли от продаж в каждом рубле выручки). нормальное значение: не менее 4%.	6,5	6,7	+0,2	+3,5
2. Рентабельность продаж по ЕВІТ (величина прибыли от продаж до уплаты процентов и налогов в каждом рубле выручки).	5,1	5,3	+0,2	+2,6
3. Рентабельность продаж по чистой прибыли (величина чистой прибыли в каждом рубле выручки). нормальное значение для данной отрасли: не менее 3%.	3,4	3,9	+0,5	+14,7

Все три показателя рентабельности за последний год, приведенные в таблице, имеют положительные значения, поскольку организацией получена как прибыль от продаж, так и в целом прибыль от финансово-хозяйственной деятельности за данный период.

прибыль от продаж в анализируемом периоде составляет 6,7% от полученной выручки. При этом имеет место рост рентабельности обычных видов деятельности по сравнению с данным показателем за такой же период прошлого года (01.01–31.12.2022) (+0,2%).

Показатель рентабельности, рассчитанный как отношение прибыли до процентов к уплате и налогообложения (ЕВІТ) к выручке организации, за период 01.01–31.12.2023 составил 5,3%. Это значит, что в каждом рубле выручки организации содержалось 5,3 коп. прибыли до налогообложения и процентов к уплате.



Далее в таблице представлены три основных показателя, характеризующие рентабельность использования вложенного в предпринимательскую деятельность капитала.

Показатель рентабельности	Значение показателя, %	Расчет показателя
	2023 г.	
Рентабельность собственного капитала (ROE)	37,8	Отношение чистой прибыли к средней величине собственного капитала. нормальное значение: 18% и более.
Рентабельность активов (ROA)	23,3	Отношение чистой прибыли к средней стоимости активов. нормальное значение для данной отрасли: 9% и более.
Прибыль на задействованный капитал (ROCE)	41,4	Отношение прибыли до уплаты процентов и налогов (EBIT) к собственному капиталу и долгосрочным обязательствам.

[За последний период] каждый рубль собственного капитала организации принес 0,378 руб. чистой прибыли.

рентабельность активов за 2023 год демонстрирует очень хорошее значение, равное 23,3%.

3.3. Расчет показателей деловой активности (оборачиваемости)

Далее в таблице рассчитаны показатели оборачиваемости ряда активов, характеризующие скорость возврата авансированных на осуществление предпринимательской деятельности денежных средств, а также показатель оборачиваемости кредиторской задолженности при расчетах с поставщиками и подрядчиками.

Показатель оборачиваемости	Значение в днях	Коэфф. 2023 г.
	2023 г.	
Оборачиваемость оборотных средств (отношение средней величины оборотных активов к среднедневной выручке*; нормальное значение для данной отрасли: 86 и менее дн.)	61	6
Оборачиваемость запасов (отношение средней стоимости запасов к среднедневной себестоимости проданных товаров; нормальное значение для данной отрасли: 45 и менее дн.)	–	–
Оборачиваемость кредиторской задолженности (отношение средней величины кредиторской задолженности к среднедневной выручке)	15	25
Оборачиваемость активов (отношение средней стоимости активов к среднедневной выручке; нормальное значение для данной отрасли: не более 104 дн.)	61	6
Оборачиваемость собственного капитала (отношение средней величины собственного капитала к среднедневной выручке)	38	9,7

* Приведен расчет показателя в днях. Значение коэффициента равно отношению 365 к значению показателя в днях.

Данные об оборачиваемости активов за весь рассматриваемый период свидетельствуют о том, что организация получает выручку, равную сумме всех имеющихся активов за 61 календарный день.

4. Выводы по результатам анализа

Ниже обобщены ключевые финансовые показатели Общество с ограниченной ответственностью "УДАЧА" за весь анализируемый период

Показатели финансового положения и результатов деятельности организации, имеющие исключительно хорошие значения:

- оптимальная доля собственного капитала (63%);
- чистые активы превышают уставный капитал, к тому же они увеличились за анализируемый период;
- значение коэффициента обеспеченности собственными оборотными средствами (0,63) можно характеризовать как очень хорошее;
- коэффициент текущей (общей) ликвидности полностью соответствует нормальному значению;
- чиста прибыль составляет значительный процент от совокупной стоимости активов организации (23,3% за период 01.01–31.12.2023);
- положительная динамика собственного капитала относительно общего изменения активов организации;
- за последний год получена прибыль от продаж (3 017 тыс. руб.), причем наблюдалась положительная динамика по сравнению с аналогичным периодом прошлого года (+611 тыс. руб.);
- чистая прибыль за последний год составила 1 750 тыс. руб. (+491 тыс. руб. по сравнению с аналогичным периодом прошлого года).

Анализ выявил следующие положительные показатели финансового положения и результатов деятельности организации:

- соответствует нормативному значению коэффициент абсолютной ликвидности;
- положительная динамика рентабельности продаж (+0,2 процентных пункта от рентабельности 6,5% за аналогичный период года, предшествующего отчёту);
- коэффициент покрытия инвестиций соответствует норме (доля собственного капитала и долгосрочных обязательств составляет 72% в общей сумме капитала организации);
- положительная динамика прибыли до процентов к уплате и налогообложения (ЕВИТ) на рубль выручки Общество с ограниченной ответственностью "УДАЧА" (+0,2 коп. к 5,1 коп. с рубля выручки за аналогичный период года, предшествующего отчёту).

В ходе анализа был получен только один показатель, имеющий критическое значение – критическое финансовое положение по величине собственных оборотных средств.

Анализ свидетельствует об отличном финансовом состоянии организации, ее способности отвечать по своим обязательствам в краткосрочной, и, возможно, долгосрочной перспективе. При данных финансовых показателях Общество с ограниченной ответственностью "УДАЧА" относится к категории надежных заемщиков и может рассчитывать на получение кредитов.