

Пояснительная записка к бухгалтерской отчетности

1. Сведения об организации

Наименование юридического лица:

ОБЩЕСТВО С ОГРАНИЧЕННОЙ ОТВЕТСТВЕННОСТЬЮ "ЛЕГИОН"

Идентификационный номер налогоплательщика (ИНН): 3810036498

Код причины постановки на учет (КПП): 381001001

Основным видом деятельности, который является преобладающим и имеет приоритетное значение для организации, является торговля розничная напитками в специализированных магазинах (ОКВЭД 47.25).

2. Анализ финансового положения

2.1. Структура имущества и источники его формирования

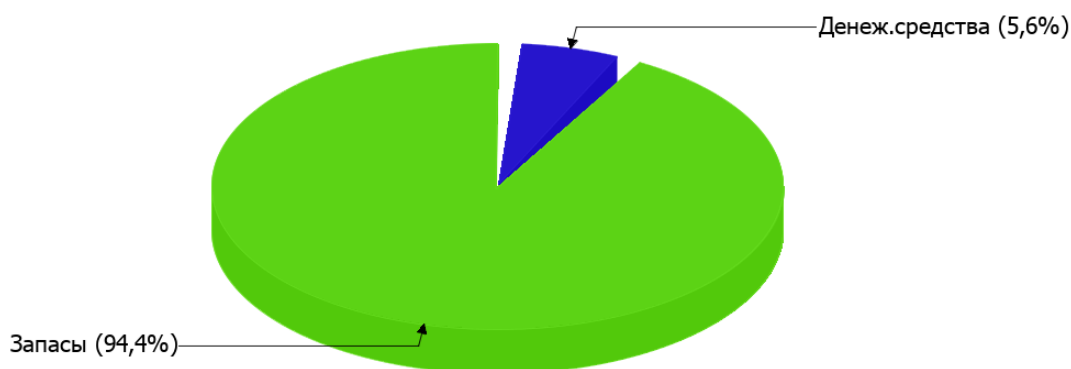
Показатель	Значение показателя				Изменение за анализируемый период	
	в тыс. руб.		в % к валюте баланса		тыс. руб. (гр.3- гр.2)	± % ((гр.3- гр.2) : гр.2)
	31.12.2022	31.12.2023	на начало анализируемого периода (31.12.2022)	на конец анализируемого периода (31.12.2023)		
Актив						
Внеоборотные активы	–	–	–	–	–	–
Оборотные	1 997	780	100	100	-1 217	-60,9
Пассив						
Собственный капитал	600	600	30	76,9	–	–
Долгосрочные обязательства	–	–	–	–	–	–
Краткосрочные обязательства	1 397	180	70	23,1	-1 217	-87,1
Валюта баланса	1 997	780	100	100	-1 217	-60,9

* Без доходов будущих периодов, включенных в собственный капитал.

Активы на 31 декабря 2023 г. характеризуются отсутствием внеоборотных средств при 100% текущих активов. Активы организации за весь период уменьшились на 1 217 тыс. руб. (на 60,9%). Хотя имело место значительное снижение активов, собственный капитал остался неизменным, что негативно характеризует динамику изменения имущественного положения организации.

На диаграмме ниже представлена структура активов организации в разрезе основных групп:

Структура активов организации на 31 декабря 2023 г.



Снижение активов организации связано, в первую очередь, со снижением показателя по строке "запасы" на **1 165** тыс. руб. (или **95,7%** вклада в снижение активов).

Одновременно, в пассиве баланса снижение произошло по строке "кредиторская задолженность" (**-1 217** тыс. руб., или **100%** вклада в снижение пассивов организации за последний год).

на 31 декабря 2023 г. собственный капитал организации равнялся **600** тыс. руб., что соответствует значению собственного капитала на 31.12.2022.

2.2. Оценка стоимости чистых активов организации

Показатель	Значение показателя				Изменение	
	в тыс. руб.		в % к валюте баланса		тыс. руб. (гр.3-гр.2)	± % ((гр.3- гр.2) : гр.2)
	31.12.2022	31.12.2023	на начало анализируемого периода (31.12.2022)	на конец анализируемого периода (31.12.2023)		
1. Чистые активы	600	600	30	76,9	-	-

Имеющаяся величина чистых активов положительно характеризует финансовое положение, полностью удовлетворяя требованиям нормативных актов к величине чистых активов организации.

2.3. Анализ финансовой устойчивости организации

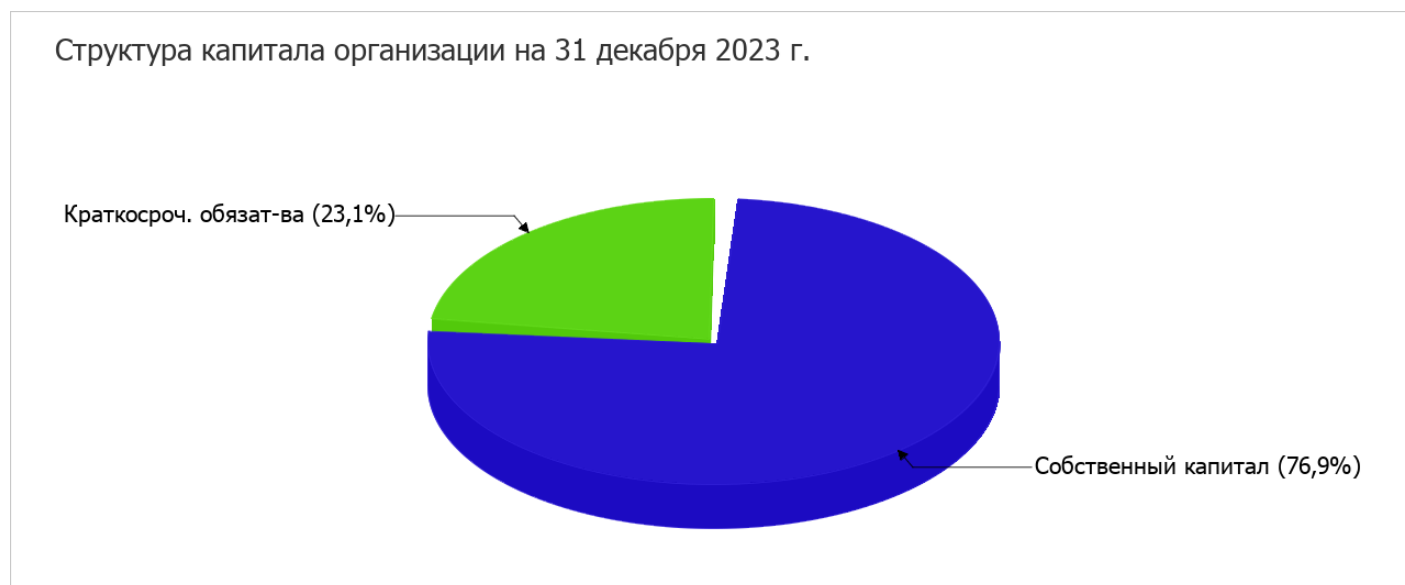
2.3.1. Основные показатели финансовой устойчивости организации

Показатель	Значение показателя		Изменение показателя (гр.3-гр.2)	Описание показателя и его нормативное значение
	31.12.2022	31.12.2023		
Коэффициент автономии	0,3	0,77	+0,47	Отношение собственного капитала к общей сумме капитала. нормальное значение: 0,45 и более (оптимальное 0,55-0,7).
Коэффициент обеспеченности собственными оборотными средствами	0,3	0,77	+0,47	Отношение собственных оборотных средств к оборотным активам. нормальное значение: 0,1 и более.

Показатель	Значение показателя		Изменение показателя (гр.3-гр.2)	Описание показателя и его нормативное значение
	31.12.2022	31.12.2023		
Коэффициент покрытия инвестиций	0,3	0,77	+0,47	Отношение собственного капитала и долгосрочных обязательств к общей сумме капитала. нормальное значение для данной отрасли: 0,7 и более.
Коэффициент обеспеченности запасов	0,32	0,82	+0,5	Отношение собственных оборотных средств к стоимости запасов. нормальное значение: не менее 0,5.
Коэффициент краткосрочной задолженности	1	1	-	Отношение краткосрочной задолженности к общей сумме задолженности.

Коэффициент автономии организации на 31 декабря 2023 г. составил **0,77**. Полученное значение говорит о слишком осторожном отношении ОБЩЕСТВО С ОГРАНИЧЕННОЙ ОТВЕТСТВЕННОСТЬЮ "ЛЕГИОН" к привлечению заемных денежных средств (собственный капитал составляет **77%** в общем капитале организации). коэффициент автономии в течение анализируемого периода возрос на **0,47**.

Наглядно структура капитала организации представлена ниже на диаграмме: Необходимо отметить, что долгосрочные обязательства не нашли отражение на диаграмме ввиду их отсутствия.



на 31.12.2023 коэффициент обеспеченности собственными оборотными средствами равнялся **0,77**. в течение анализируемого периода коэффициент обеспеченности собственными оборотными средствами стремительно вырос (**+0,47**). на 31.12.2023 коэффициент демонстрирует очень хорошее значение.

за последний год коэффициент покрытия инвестиций стремительно вырос на **0,47** и составил **0,77**. Значение коэффициента на последний день анализируемого периода соответствует норме (доля собственного капитала и долгосрочных обязательств в общей сумме капитала организации составляет **77%**).

коэффициент обеспеченности материальных запасов на 31.12.2023 равнялся **0,82**. в течение анализируемого периода коэффициент обеспеченности материальных запасов стремительно вырос (на **0,5**). на 31.12.2023 значение коэффициента обеспеченности материальных запасов можно характеризовать как очень хорошее.

Коэффициент краткосрочной задолженности организации показывает на отсутствие долгосрочной задолженности при 100% краткосрочной.

2.4. Ликвидность

Показатель ликвидности	Значение показателя		Изменение показателя (гр.3 - гр.2)	Расчет, рекомендованное значение
	31.12.2022	31.12.2023		
Коэффициент текущей (общей) ликвидности	1,43	4,33	+2,9	Отношение текущих активов к краткосрочным обязательствам. нормальное значение: 2 и более.
Коэффициент абсолютной ликвидности	0,06	0,24	+0,18	Отношение денежных средств и их эквивалентов к краткосрочным обязательствам. нормальное значение: не менее 0,2.

[На конец периода] значение коэффициента текущей ликвидности (4,33) соответствует норме. При этом в течение анализируемого периода коэффициент вырос на 2,9.

Коэффициент абсолютной ликвидности, как и предыдущий коэффициент, имеет значение, соответствующее норме (0,24). [За весь период] коэффициент вырос на 0,18.

3. Анализ эффективности деятельности организации

3.1. Обзор результатов деятельности

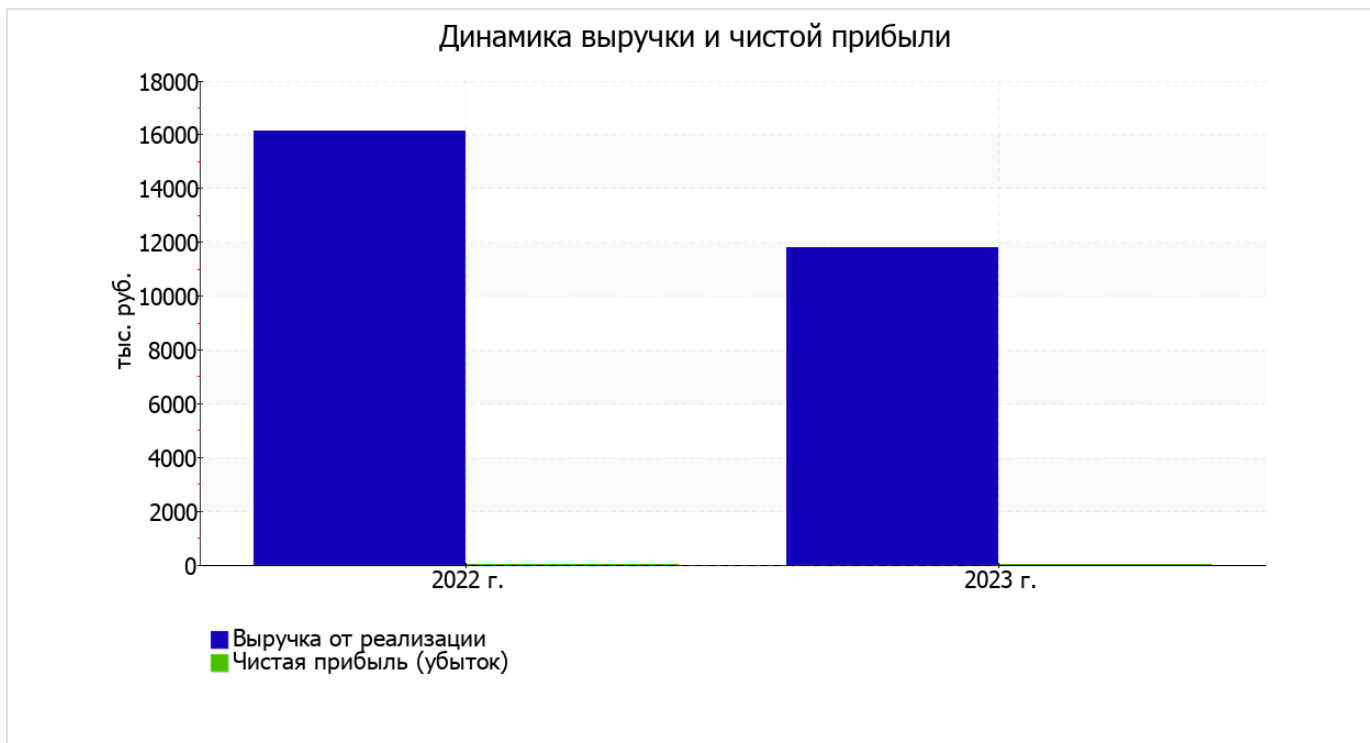
Основные финансовые результаты деятельности ОБЩЕСТВО С ОГРАНИЧЕННОЙ ОТВЕТСТВЕННОСТЬЮ "ЛЕГИОН" в течение анализируемого периода приведены ниже в таблице.

Из "Отчета о финансовых результатах" следует, что в течение анализируемого периода организация получила прибыль от продаж в размере 372 тыс. руб., что составляет 3,2% от выручки. По сравнению с аналогичным периодом прошлого года прибыль от продаж снизилась на 111 тыс. руб., или на 23%.

По сравнению с прошлым периодом в текущем снизилась как выручка от продаж, так и расходы по обычной деятельности (на 4 359 и 4 248 тыс. руб. соответственно).

Показатель	Значение показателя, тыс. руб.		Изменение показателя		Средне- годовая величина, тыс. руб.
	2022 г.	2023 г.	тыс. руб. (гр.3 - гр.2)	± % ((3-2) : 2)	
1. Выручка	16 149	11 790	-4 359	-27	13 970
2. Расходы по обычным видам деятельности	15 666	11 418	-4 248	-27,1	13 542
3. Прибыль (убыток) от продаж (1-2)	483	372	-111	-23	428
4. Прочие доходы и расходы, кроме процентов к уплате	-483	-372	+111	↑	-428
5. ЕВТ (прибыль до уплаты процентов и налогов) (3+4)	-	-	-	-	-
6. Проценты к уплате	-	-	-	-	-
7. Налоги на прибыль (доходы)	-	-	-	-	-
8. Чистая прибыль (убыток) (5-6-7)	-	-	-	-	-

Ниже на графике наглядно представлено изменение выручки и прибыли ОБЩЕСТВО С ОГРАНИЧЕННОЙ ОТВЕТСТВЕННОСТЬЮ "ЛЕГИОН" в течение всего анализируемого периода.

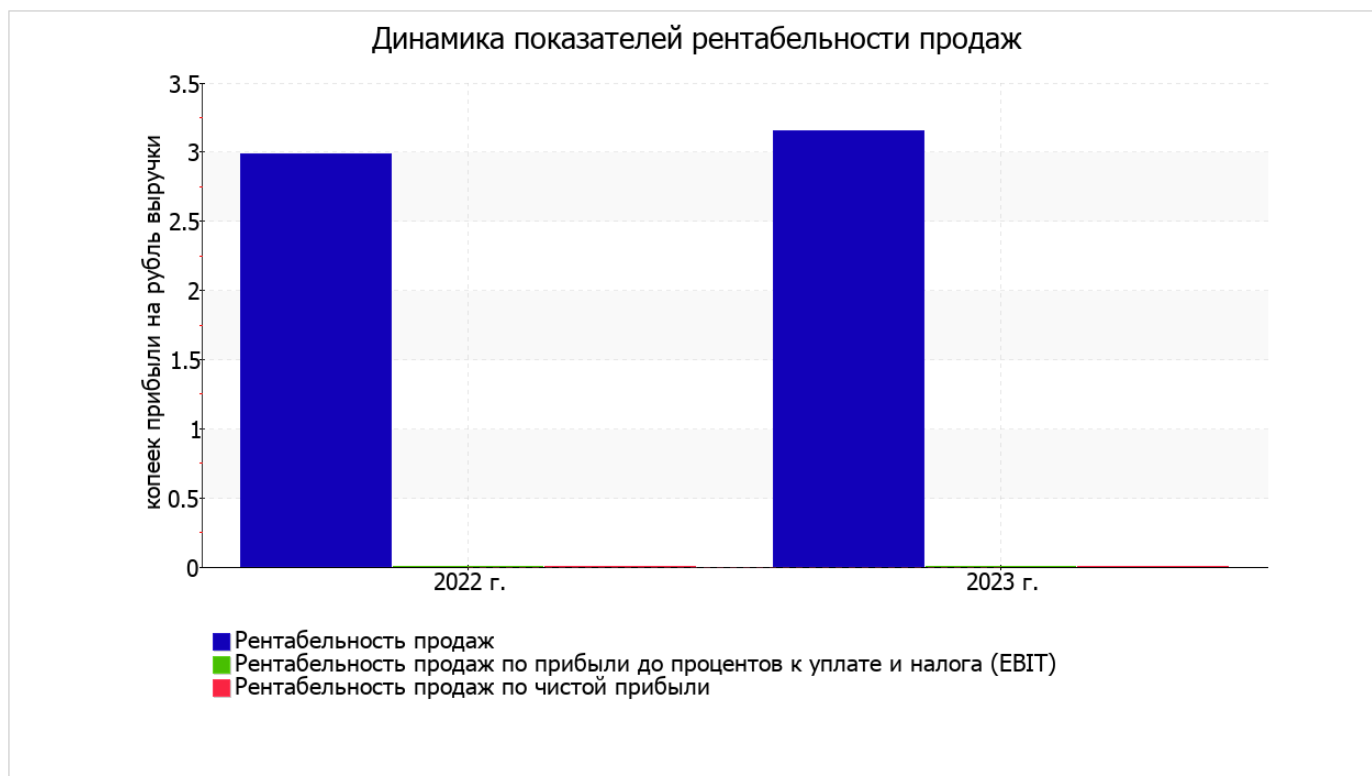


3.2. Анализ рентабельности

Показатели рентабельности	Значения показателя (в %, или в копейках с рубля)		Изменение показателя	
	2022 г.	2023 г.	коп., (гр.3 - гр.2)	± % ((3-2) : 2)
1. Рентабельность продаж (величина прибыли от продаж в каждом рубле выручки). нормальное значение: 4% и более.	3	3,2	+0,2	+5,5
2. Рентабельность продаж по ЕВІТ (величина прибыли от продаж до уплаты процентов и налогов в каждом рубле выручки).	–	–	–	–
3. Рентабельность продаж по чистой прибыли (величина чистой прибыли в каждом рубле выручки). нормальное значение для данной отрасли: 3% и более.	–	–	–	–

[За последний период] организация по обычным видам деятельности получила прибыль в размере **3,2** копеек с каждого рубля выручки от реализации. Более того, имеет место рост рентабельности обычных видов деятельности по сравнению с данным показателем за аналогичный период года, предшествующего отчётному, (**+0,2** коп.).

Показатель рентабельности, рассчитанный как отношение прибыли до процентов к уплате и налогообложения (ЕВІТ) к выручке организации, за период с 01.01.2023 по 31.12.2023 составил –%. То есть в каждом рубле выручки организации содержалось – коп. убытка до налогообложения и процентов к уплате.



В следующей таблице представлена рентабельность использования вложенного в предпринимательскую деятельность капитала.

Показатель рентабельности	Значение показателя, %	Расчет показателя
	2023 г.	
Рентабельность собственного капитала (ROE)	–	Отношение чистой прибыли к средней величине собственного капитала. нормальное значение: 18% и более.
Рентабельность активов (ROA)	–	Отношение чистой прибыли к средней стоимости активов. нормальное значение для данной отрасли: 9% и более.
Прибыль на задействованный капитал (ROCE)	–	Отношение прибыли до уплаты процентов и налогов (ЕБИТ) к собственному капиталу и долгосрочным обязательствам.

[За последний период] каждый рубль собственного капитала организации обеспечил – руб. убытка.

рентабельность активов за последний год имеет значение, не укладывающееся в норматив (0).

3.3. Расчет показателей деловой активности (оборачиваемости)

Далее в таблице рассчитаны показатели оборачиваемости ряда активов, характеризующие скорость возврата вложенных в предпринимательскую деятельность средств, а также показатель оборачиваемости кредиторской задолженности при расчетах с поставщиками и подрядчиками.

Показатель оборачиваемости	Значение в днях	Коэфф. 2023 г.
	2023 г.	
Оборачиваемость оборотных средств (отношение средней величины оборотных активов к среднедневной выручке*; нормальное значение для данной отрасли: не более 86 дн.)	43	8,5
Оборачиваемость запасов (отношение средней стоимости запасов к среднедневной себестоимости проданных товаров; нормальное значение для данной отрасли: не более 45 дн.)	–	–
Оборачиваемость кредиторской задолженности (отношение средней величины кредиторской задолженности к среднедневной выручке)	24	15
Оборачиваемость активов (отношение средней стоимости активов к среднедневной выручке; нормальное значение для данной отрасли: 104 и менее дн.)	43	8,5
Оборачиваемость собственного капитала (отношение средней величины собственного капитала к среднедневной выручке)	19	19,7

* Приведен расчет показателя в днях. Значение коэффициента равно отношению 365 к значению показателя в днях.

Данные об оборачиваемости активов в течение анализируемого периода свидетельствуют о том, что организация получает выручку, равную сумме всех имеющихся активов за 43 календарных дня.

4. Выводы по результатам анализа

Ниже обобщены ключевые финансовые показатели ОБЩЕСТВО С ОГРАНИЧЕННОЙ ОТВЕТСТВЕННОСТЬЮ "ЛЕГИОН" за весь рассматриваемый период

Среди показателей, имеющих исключительно хорошие значения, можно выделить такие:

- чистые активы превышают уставный капитал;
- на последний день анализируемого периода коэффициент обеспеченности собственными оборотными средствами демонстрирует очень хорошее значение, равное 0,77;
- коэффициент текущей (общей) ликвидности полностью соответствует нормативному значению;
- положительная динамика рентабельности продаж (+0,2 процентных пункта от рентабельности 3% за аналогичный период года, предшествующего отчётному).

С хорошей стороны финансовое положение и результаты деятельности организации характеризуют такие показатели:

- доля собственного капитала неоправданно высока (77%);
- коэффициент абсолютной ликвидности соответствует нормативному значению;
- коэффициент покрытия инвестиций соответствует норме (доля собственного капитала и долгосрочных обязательств составляет 77% в общей сумме капитала организации);
- за 2023 год получена прибыль от продаж (372 тыс. руб.), но наблюдалась ее отрицательная динамика по сравнению с аналогичным периодом прошлого года (-111 тыс. руб.).

Среди неудовлетворительных показателей финансового положения и результатов деятельности организации можно выделить такие:

- низкая рентабельность активов (0% за 2023 год);
- отрицательная динамика изменения собственного капитала организации ОБЩЕСТВО С ОГРАНИЧЕННОЙ ОТВЕТСТВЕННОСТЬЮ "ЛЕГИОН" при том что, активы организации уменьшились на 1 217 тыс. руб. (на 60,9%).

Показателем, имеющим значение на границе норматива, является следующий – чистая прибыль равна нулю..

В ходе анализа был получен следующий показатель, имеющий критическое значение – критическое финансовое положение по величине собственных оборотных средств.

Анализ основных показателей свидетельствует о положительном финансовом состоянии ОБЩЕСТВО С ОГРАНИЧЕННОЙ ОТВЕТСТВЕННОСТЬЮ "ЛЕГИОН", возможности отвечать по своим обязательствам. Финансовое состояние организации позволяют использовать не только внутренние ресурсы, но и привлекать заемные средства.