

Бухгалтерский баланс

на 31 декабря 2023 г.

				Коды
	Форма по ОКУД	0710001		
	Дата (число, месяц, год)	31	12	2023
Организация Общество с ограниченной ответственностью "КАРПРАЙС-ТЕХНОЛОГИИ"	по ОКПО	34713556		
Идентификационный номер налогоплательщика	ИНН	7713463117		
Вид экономической деятельности Разработка компьютерного программного обеспечения	по ОКВЭД 2	62.01		
Организационно-правовая форма / форма собственности Общества с ограниченной ответственностью / Частная собственность	по ОКОПФ / ОКФС	12165	16	
Единица измерения: в тыс. рублей	по ОКЕИ	384		
Местонахождение (адрес) 127287, Москва г, Хуторская 2-я ул, дом № 38А, строение 23				

Бухгалтерская отчетность подлежит обязательному аудиту ДА НЕТ

Наименование аудиторской организации/фамилия; имя, отчество (при наличии) индивидуального аудитора

Идентификационный номер налогоплательщика аудиторской организации/индивидуального аудитора		ИНН	
Основной государственный регистрационный номер аудиторской организации/индивидуального аудитора		ОГРН/ ОГРНИП	

Пояснения	Наименование показателя	Код	На 31 декабря 2023 г.	На 31 декабря 2022 г.	На 31 декабря 2021 г.
	АКТИВ				
	I. ВНЕОБОРОТНЫЕ АКТИВЫ				
	Нематериальные активы	1110	-	-	-
	Результаты исследований и разработок	1120	-	-	-
	Нематериальные поисковые активы	1130	-	-	-
	Материальные поисковые активы	1140	-	-	-
	Основные средства	1150	-	-	-
	Доходные вложения в материальные ценности	1160	-	-	-
	Финансовые вложения	1170	-	-	-
	Отложенные налоговые активы	1180	9 998	9 167	8 390
	Прочие внеоборотные активы	1190	-	-	-
	Итого по разделу I	1100	9 998	9 167	8 390
	II. ОБОРОТНЫЕ АКТИВЫ				
	Запасы	1210	-	-	-
	Налог на добавленную стоимость по приобретенным ценностям	1220	-	78	-
	Дебиторская задолженность	1230	1 766	298	2 078
	Финансовые вложения (за исключением денежных эквивалентов)	1240	-	3 459	38 092
	Денежные средства и денежные эквиваленты	1250	144	484	312
	Прочие оборотные активы	1260	27	64	98
	Итого по разделу II	1200	1 936	4 383	40 579
	БАЛАНС	1600	11 934	13 550	48 970

Пояснения	Наименование показателя	Код	На 31 декабря 2023 г.	На 31 декабря 2022 г.	На 31 декабря 2021 г.
	ПАССИВ				
	III. КАПИТАЛ И РЕЗЕРВЫ				
	Уставный капитал (складочный капитал, уставный фонд, вклады товарищей)	1310	10	10	10
	Собственные акции, выкупленные у акционеров	1320	-	-	-
	Переоценка внеоборотных активов	1340	-	-	-
	Добавочный капитал (без переоценки)	1350	-	-	-
	Резервный капитал	1360	-	-	-
	Нераспределенная прибыль (непокрытый убыток)	1370	8 019	11 303	42 264
	Итого по разделу III	1300	8 029	11 313	42 274
	IV. ДОЛГОСРОЧНЫЕ ОБЯЗАТЕЛЬСТВА				
	Заемные средства	1410	-	-	-
	Отложенные налоговые обязательства	1420	-	-	-
	Оценочные обязательства	1430	-	-	-
	Прочие обязательства	1450	-	-	-
	Итого по разделу IV	1400	-	-	-
	V. КРАТКОСРОЧНЫЕ ОБЯЗАТЕЛЬСТВА				
	Заемные средства	1510	-	-	-
	Кредиторская задолженность	1520	3 569	2 185	6 499
	Доходы будущих периодов	1530	-	-	-
	Оценочные обязательства	1540	335	52	197
	Прочие обязательства	1550	-	-	-
	Итого по разделу V	1500	3 905	2 237	6 696
	БАЛАНС	1700	11 934	13 550	48 970

Руководитель


 (подпись)

 Мартынова Татьяна
 Васильевна
 (расшифровка подписи)


14 марта 2024 г.

Отчет о финансовых результатах
за Январь - Декабрь 2023 г.

		Форма по ОКУД	Коды		
		Дата (число, месяц, год)	0710002		
Организация	Общество с ограниченной ответственностью "КАРПРАЙС-ТЕХНОЛОГИИ"	по ОКПО	31	12	2023
Идентификационный номер налогоплательщика		ИНН	34713556		
Вид экономической деятельности	Разработка компьютерного программного обеспечения	по ОКВЭД 2	7713463117		
Организационно-правовая форма / форма собственности	Общества с ограниченной ответственностью / Частная собственность	по ОКОПФ / ОКФС	62.01		
Единица измерения:	в тыс. рублей	по ОКЕИ	12165	16	
			384		

Пояснения	Наименование показателя	Код	За Январь - Декабрь 2023 г.	За Январь - Декабрь 2022 г.
	Выручка	2110	8 211	-
	Себестоимость продаж	2120	-	-
	Валовая прибыль (убыток)	2100	8 211	-
	Коммерческие расходы	2210	-	-
	Управленческие расходы	2220	(12 116)	(4 658)
	Прибыль (убыток) от продаж	2200	(3 905)	(4 658)
	Доходы от участия в других организациях	2310	-	-
	Проценты к получению	2320	52	980
	Проценты к уплате	2330	-	-
	Прочие доходы	2340	-	46
	Прочие расходы	2350	(262)	(28 106)
	Прибыль (убыток) до налогообложения	2300	(4 115)	(31 738)
	Налог на прибыль	2410	831	776
	в том числе:			
	текущий налог на прибыль	2411	-	-
	отложенный налог на прибыль	2412	831	776
	Прочее	2460	-	-
	Чистая прибыль (убыток)	2400	(3 284)	(30 962)

Пояснения	Наименование показателя	Код	За Январь - Декабрь 2023 г.	За Январь - Декабрь 2022 г.
	Результат от переоценки внеоборотных активов, не включаемый в чистую прибыль (убыток) периода	2510	-	-
	Результат от прочих операций, не включаемый в чистую прибыль (убыток) периода	2520	-	-
	Налог на прибыль от операций, результат которых не включается в чистую прибыль (убыток) периода	2530	-	-
	Совокупный финансовый результат периода	2500	(3 284)	(30 962)
	Справочно Базовая прибыль (убыток) на акцию	2900	-	-
	Разводненная прибыль (убыток) на акцию	2910	-	-

Руководитель



(подпись)

**Мартынова Татьяна
Васильевна**

(расшифровка подписи)



14 марта 2024 г.

**Отчет об изменениях капитала
за Январь - Декабрь 2023 г.**

Коды		
0710004		
31	12	2023
34713556		
7713463117		
62.01		
12165	16	
384		

форма по ОКУД

Дата (число, месяц, год)

по ОКПО

ИНН

по

ОКВЭД 2

по ОКОПФ / ОКФС

по ОКЕИ

Общество с ограниченной ответственностью
"КАРПРАЙС-ТЕХНОЛОГИИ"

Идентификационный номер налогоплательщика

Вид экономической
деятельности

Разработка компьютерного программного обеспечения

Организационно-правовая форма / форма собственности

Общества с ограниченной
ответственностью / Частная собственность

Единица измерения: в тыс. рублей

1. Движение капитала

Наименование показателя	Код	Уставный капитал	Собственные акции, выкупленные у акционеров	Добавочный капитал	Резервный капитал	Нераспределенная прибыль (непокрытый убыток)	Итого
Величина капитала на 31 декабря 2021 г.	3100	10				42 264	42 274
Увеличение капитала - всего: в том числе:	3210						
чистая прибыль	3211	X	X	X			
переоценка имущества	3212	X	X				
доходы, относящиеся непосредственно на увеличение капитала	3213	X	X				
дополнительный выпуск акций	3214				X		
увеличение номинальной стоимости акций	3215				X		X
реорганизация юридического лица	3216						
Уменьшение капитала - всего:	3220					(30 961)	(30 961)
в том числе:							
убыток	3221	X	X	X		(30 961)	(30 961)
переоценка имущества	3222	X	X				
расходы, относящиеся непосредственно на уменьшение капитала	3223	X	X				
уменьшение номинальной стоимости акций	3224				X		
уменьшение количества акций	3225				X		
реорганизация юридического лица	3226						
дивиденды	3227	X	X	X			

Наименование показателя	Код	Уставный капитал	Собственные акции, выкупленные у акционеров	Добавочный капитал	Резервный капитал	Нераспределенная прибыль (непокрытый убыток)	Итого
Изменение добавочного капитала	3230	X	X	-	-	-	X
Изменение резервного капитала	3240	X	X	X	-	-	X
Величина капитала на 31 декабря 2022 г.	3200	10	-	-	-	11 303	11 313
Увеличение капитала - всего: За 2023 г.	3310	-	-	-	-	-	-
в том числе:							
чистая прибыль	3311	X	X	X	X	-	-
переоценка имущества	3312	X	X	-	X	-	-
доходы, относящиеся непосредственно на увеличение капитала	3313	X	X	-	X	-	-
дополнительный выпуск акций	3314	-	-	-	X	-	-
увеличение номинальной стоимости акций	3315	-	-	-	X	-	X
реорганизация юридического лица	3316	-	-	-	-	-	-
Уменьшение капитала - всего:	3320	-	-	-	-	(3 284)	(3 284)
в том числе:							
убыток	3321	X	X	X	X	-	(3 284)
переоценка имущества	3322	X	X	-	X	-	-
расходы, относящиеся непосредственно на уменьшение капитала	3323	X	X	-	X	-	-
уменьшение номинальной стоимости акций	3324	-	-	-	X	-	-
уменьшение количества акций	3325	-	-	-	X	-	-
реорганизация юридического лица	3326	-	-	-	-	-	-
дивиденды	3327	X	X	X	X	-	-
Изменение добавочного капитала	3330	X	X	-	-	-	X
Изменение резервного капитала	3340	X	X	X	-	-	X
Величина капитала на 31 декабря 2023 г.	3300	10	-	-	-	8 019	8 029

2. Корректировки в связи с изменением учетной политики и исправлением ошибок

Наименование показателя	Код	На 31 декабря 2021 г.	Изменения капитала за 2022 г.		На 31 декабря 2022 г.
			за счет чистой прибыли (убытка)	за счет иных факторов	
Капитал - всего					
до корректировок	3400	42 274	(30 961)	-	11 313
корректировка в связи с:					
изменением учетной политики	3410	-	-	-	-
исправлением ошибок	3420	-	-	-	-
после корректировок	3500	42 274	(30 961)	-	11 313
в том числе:					
нераспределенная прибыль (непокрытый убыток):					
до корректировок	3401	42 264	(30 961)	-	11 303
корректировка в связи с:					
изменением учетной политики	3411	-	-	-	-
исправлением ошибок	3421	-	-	-	-
после корректировок	3501	42 264	(30 961)	-	11 303
по другим статьям капитала					
до корректировок	3402	-	-	-	-
корректировка в связи с:					
изменением учетной политики	3412	-	-	-	-
исправлением ошибок	3422	-	-	-	-
после корректировок	3502	-	-	-	-

3. Чистые активы

Наименование показателя	Код	На 31 декабря 2023 г.	На 31 декабря 2022 г.	На 31 декабря 2021 г.
Чистые активы	3600	8 029	11 313	42 274



**Мартынова Татьяна
Васильевна**
(расшифровка подписи)

(Handwritten signature)
(подпись)

Руководитель

14 марта 2024 г.

**Отчет о движении денежных средств
за Январь - Декабрь 2023 г.**

Организация **Общество с ограниченной ответственностью "КАРПРАЙС-ТЕХНОЛОГИИ"**
 Идентификационный номер налогоплательщика _____
 Вид экономической деятельности **Разработка компьютерного программного обеспечения**
 Организационно-правовая форма / форма собственности _____
Общества с ограниченной ответственностью / Частная собственность
 Единица измерения: в тыс. рублей

Форма по ОКУД _____
 Дата (число, месяц, год) _____
 по ОКПО _____
 ИНН _____
 по ОКВЭД 2 _____
 по ОКОПФ / ОКФС _____
 по ОКЕИ _____

Коды		
0710005		
31	12	2023
34713556		
7713463117		
62.01		
12165	16	
384		

Наименование показателя	Код	За Январь - Декабрь 2023 г.	За Январь - Декабрь 2022 г.
Денежные потоки от текущих операций			
Поступления - всего	4110	8 632	1 590
в том числе:			
от продажи продукции, товаров, работ и услуг	4111	8 632	1 252
арендных платежей, лицензионных платежей, роялти, комиссионных и иных аналогичных платежей	4112	-	-
от перепродажи финансовых вложений	4113	-	-
прочие поступления	4119	-	338
Платежи - всего	4120	(12 485)	(8 753)
в том числе:			
поставщикам (подрядчикам) за сырье, материалы, работы, услуги	4121	(357)	(440)
в связи с оплатой труда работников	4122	(11 925)	(3 778)
процентов по долговым обязательствам	4123	-	-
налога на прибыль организаций	4124	-	-
прочие платежи	4129	(203)	(4 535)
Сальдо денежных потоков от текущих операций	4100	(3 853)	(7 163)
Денежные потоки от инвестиционных операций			
Поступления - всего	4210	3 513	11 335
в том числе:			
от продажи внеоборотных активов (кроме финансовых вложений)	4211	-	-
от продажи акций других организаций (долей участия)	4212	-	-
от возврата предоставленных займов, от продажи долговых ценных бумаг (прав требования денежных средств к другим лицам)	4213	3 513	10 633
дивидендов, процентов по долговым финансовым вложениям и аналогичных поступлений от долевого участия в других организациях	4214	-	702
прочие поступления	4219	-	-
Платежи - всего	4220	-	(6 000)
в том числе:			
в связи с приобретением, созданием, модернизацией, реконструкцией и подготовкой к использованию внеоборотных активов	4221	-	-
в связи с приобретением акций других организаций (долей участия)	4222	-	-
в связи с приобретением долговых ценных бумаг (прав требования денежных средств к другим лицам), предоставление займов другим лицам	4223	-	(6 000)
процентов по долговым обязательствам, включаемым в стоимость инвестиционного актива	4224	-	-
прочие платежи	4229	-	-
Сальдо денежных потоков от инвестиционных операций	4200	3 513	5 335

Наименование показателя	Код	За Январь - Декабрь 2023 г.	За Январь - Декабрь 2022 г.
Денежные потоки от финансовых операций			
Поступления - всего	4310	-	-
в том числе:			
получение кредитов и займов	4311	-	-
денежных вкладов собственников (участников)	4312	-	-
от выпуска акций, увеличения долей участия	4313	-	-
от выпуска облигаций, векселей и других долговых ценных бумаг и др.	4314	-	-
прочие поступления	4319	-	-
Платежи - всего	4320	-	-
в том числе:			
собственникам (участникам) в связи с выкупом у них акций (долей участия) организации или их выходом из состава участников	4321	-	-
на уплату дивидендов и иных платежей по распределению прибыли в пользу собственников (участников)	4322	-	-
в связи с погашением (выкупом) векселей и других долговых ценных бумаг, возврат кредитов и займов	4323	-	-
прочие платежи	4329	-	-
Сальдо денежных потоков от финансовых операций	4300	-	-
Сальдо денежных потоков за отчетный период	4400	(340)	(1 828)
Остаток денежных средств и денежных эквивалентов на начало отчетного периода	4450	484	2 312
Остаток денежных средств и денежных эквивалентов на конец отчетного периода	4500	144	484
Величина влияния изменений курса иностранной валюты по отношению к рублю	4490	-	-

Руководитель


 (подпись)

 Мартынова Татьяна
 Васильевна

(расшифровка подписи)



14 марта 2024 г.

**Отчет о целевом использовании средств
за Январь - Декабрь 2023 г.**

Организация Общество с ограниченной ответственностью
"КАРПРАЙС-ТЕХНОЛОГИИ"

Идентификационный номер налогоплательщика

Вид экономической деятельности Разработка компьютерного программного обеспечения

Организационно-правовая форма / форма собственности

Общества с ограниченной ответственностью / Частная собственность

Единица измерения: в тыс. рублей

Дата (год, месяц, число)

Форма по ОКУД

по ОКПО

ИНН

по ОКВЭД 2

по ОКОПФ / ОКФС

по ОКЕИ

Коды		
0710003		
2023	12	31
34713556		
7713463117		
62.01		
12165	16	
384		

Пояснения	Наименование показателя	Код	За Январь - Декабрь 2023 г.	За Январь - Декабрь 2022 г.
	Остаток средств на начало отчетного года	6100	-	-
	Поступило средств			
	Вступительные взносы	6210	-	-
	Членские взносы	6215	-	-
	Целевые взносы	6220	-	-
	Добровольные имущественные взносы и пожертвования	6230	-	-
	Прибыль от приносящей доход деятельности	6240	-	-
	Прочие	6250	-	-
	Всего поступило средств	6200	-	-
	Использовано средств			
	Расходы на целевые мероприятия	6310	-	-
	в том числе:			
	социальная и благотворительная помощь	6311	-	-
	проведение конференций, совещаний, семинаров и т.п.	6312	-	-
	иные мероприятия	6313	-	-
	Расходы на содержание аппарата управления	6320	-	-
	в том числе:			
	расходы, связанные с оплатой труда (включая начисления)	6321	-	-
	выплаты, не связанные с оплатой труда	6322	-	-
	расходы на служебные командировки и деловые поездки	6323	-	-
	содержание помещений, зданий, автомобильного транспорта и иного имущества (кроме ремонта)	6324	-	-
	ремонт основных средств и иного имущества	6325	-	-
	прочие	6326	-	-
	Приобретение основных средств, инвентаря и иного имущества	6330	-	-
	Прочие	6350	-	-
	Всего использовано средств	6300	-	-
	Остаток средств на конец отчетного года	6400	-	-

Руководитель

(подпись)

Мартынова Татьяна
Васильевна

(расшифровка подписи)



14 марта 2024 г.

**Пояснения к бухгалтерскому балансу
и отчету о финансовых результатах (тыс. руб.)**

**1. Нематериальные активы и расходы на научно-исследовательские, опытно-конструкторские и технологические работы (НИОКР)
1.1. Наличие и движение нематериальных активов**

с.1

Наименование показателя	Код	Период	На начало года		Изменения за период						На конец периода		
			первоначальная стоимость	накопленная амортизация и убытки от обесценения	Поступило	Выбыло		начислено амортизации	Убыток от обесценения	Переоценка		первоначальная стоимость	накопленная амортизация и убытки от обесценения
						первоначальная стоимость	накопленная амортизация и убытки от обесценения			Первоначальная стоимость	Накопленная амортизация		
Нематериальные активы - всего	5100	за 2023г.	-	-	-	-	-	-	-	-	-	-	-
	5110	за 2022г.	-	-	-	-	-	-	-	-	-	-	-
в том числе:	5101	за 2023г.	-	-	-	-	-	-	-	-	-	-	-
	5111	за 2022г.	-	-	-	-	-	-	-	-	-	-	-

1.2. Первоначальная стоимость нематериальных активов, созданных самой организацией

Наименование показателя	Код	На 31 декабря 2023 г.	На 31 декабря 2022 г.	На 31 декабря 2021 г.
		5120	-	-
в том числе:	5121	-	-	-

1.3. Нематериальные активы с полностью погашенной стоимостью

Наименование показателя	Код	На 31 декабря 2023 г.	На 31 декабря 2022 г.	На 31 декабря 2021 г.
Всего	5130	-	-	-
в том числе:	5131	-	-	-

1.4. Наличие и движение результатов НИОКР

Наименование показателя	Код	Период	На начало года		Поступило	Изменения за период		На конец периода	
			первоначальная стоимость	часть стоимости, списанной на расходы		первоначальная стоимость	часть стоимости, списанной на расходы за период	первоначальная стоимость	часть стоимости, списанной на расходы
НИОКР - всего	5140	за 2023г.	-	-	-	-	-	-	-
	5150	за 2022г.	-	-	-	-	-	-	-
в том числе:	5141	за 2023г.	-	-	-	-	-	-	-
	5151	за 2022г.	-	-	-	-	-	-	-

1.5. Незаконченные и неоформленные НИОКР и незаконченные операции по приобретению нематериальных активов

Наименование показателя	Код	Период	На начало года	Изменения за период		На конец периода
				затраты за период	списано затрат как не давших положительного результата	
Затраты по незаконченным исследованиям и разработкам - всего	5160	за 2023г.	-	-	-	-
	5170	за 2022г.	-	-	-	-
в том числе:	5161	за 2023г.	-	-	-	-
	5171	за 2022г.	-	-	-	-
незаконченные операции по приобретению нематериальных активов - всего	5180	за 2023г.	-	-	-	-
	5190	за 2022г.	-	-	-	-
в том числе:	5181	за 2023г.	-	-	-	-
	5191	за 2022г.	-	-	-	-




Руководитель _____
 (подпись)

Мартынова Татьяна Васильевна
 (расшифровка подписи)

14 марта 2024 г.

1.5. Незаконченные и неоформленные НИОКР и незаконченные операции по приобретению нематериальных активов

Наименование показателя	Код	Период	На начало года	Изменения за период			На конец периода
				затраты за период	списано затрат как не давших положительного результата	принято к учету в качестве нематериальных активов или НИОКР	
Затраты по незаконченным исследованиям и разработкам - всего	5160	за 2023г.	-	-	-	-	
	5170	за 2022г.	-	-	-	-	
в том числе:							
незаконченные операции по приобретению нематериальных активов - всего	5161	за 2023г.	-	-	-	-	
	5171	за 2022г.	-	-	-	-	
	5180	за 2023г.	-	-	-	-	
в том числе:	5190	за 2022г.	-	-	-	-	
	5181	за 2023г.	-	-	-	-	
	5191	за 2022г.	-	-	-	-	



Руководитель _____
(подпись)

Мартынова Татьяна
Васильевна
(расшифровка подписи)



14 марта 2024 г.

2.2. Незавершенные капитальные вложения


Наименование показателя	Код	Период	На начало года	Изменения за период			На конец периода
				затраты за период	списано	принято к учету в качестве основных средств или увеличена стоимость	
Незавершенное строительство и незаконченные операции по приобретению, модернизации и т.п. основных средств - всего	5240	за 2023г.	-	-	-	-	
	5250	за 2022г.	-	-	-	-	
в том числе:	5241	за 2023г.	-	-	-	-	
	5251	за 2022г.	-	-	-	-	

2.3. Изменение стоимости основных средств в результате достройки, дооборудования, реконструкции и частичной ликвидации

Наименование показателя	Код	за 2023г.	за 2022г.
Увеличение стоимости объектов основных средств в результате достройки, дооборудования, реконструкции - всего	5260	-	-
в том числе:	5261	-	-
Уменьшение стоимости объектов основных средств в результате частичной ликвидации - всего:	5270	-	-
в том числе:	5271	-	-

2.4. Иное использование основных средств

Наименование показателя	Код	На 31 декабря 2023 г.	На 31 декабря 2022 г.	На 31 декабря 2021 г.
Переданные в аренду основные средства, числящиеся на балансе	5280	-	-	-
Переданные в аренду основные средства, числящиеся за балансом	5281	-	-	-
Полученные в аренду основные средства, числящиеся на балансе	5282	-	-	-
Полученные в аренду основные средства, числящиеся за балансом	5283	177	177	177
Объекты недвижимости, принятые в эксплуатацию и фактически используемые, находящиеся в процессе государственной регистрации	5284	-	-	-
Основные средства, переведенные на консервацию	5285	-	-	-
Иное использование основных средств (залог и др.)	5286	-	-	-
Балансовая стоимость неамортизируемых основных средств	5287	-	-	-
	5288	-	-	-



Руководитель
(подпись)


Мартынова Татьяна
Васильевна
(расшифровка подписи)



14 марта 2024 г.

3.2. Иное использование финансовых вложений

Наименование показателя	Код	На 31 декабря 2023 г.	На 31 декабря 2022 г.	На 31 декабря 2021 г.
Финансовые вложения, находящиеся в залоге - всего в том числе:	5320	-	-	-
Финансовые вложения, переданные третьим лицам (кроме продажи) - всего в том числе:	5321 5325	- -	- -	- -
Иное использование финансовых вложений	5326 5329	- -	- -	- -




Руководитель
Мартынова Татьяна
Васильевна
(расшифровка подписи)



14 марта 2024 г.

4.2. Запасы в залоге

Наименование показателя	Код	На 31 декабря 2023 г.	На 31 декабря 2022 г.	На 31 декабря 2021 г.
Запасы, не оплаченные на отчетную дату - всего в том числе:	5440	-	-	-
Запасы, находящиеся в залоге по договору - всего в том числе:	5441 5445 5446	- - -	- - -	- - -



Мартынова Татьяна
Васильевна
(расшифровка подписи)



Руководитель

14 марта 2024 г.

5. Дебиторская и кредиторская задолженность
5.1. Наличие и движение дебиторской задолженности

Наименование показателя	Код	Период	На начало года		Изменения за период							На конец периода							
			учтенная по условиям договора	величина резерва по сомнительным долгам	поступление		выбыло			перевод из долгосрочную задолженность	перевод из дебиторской в кредиторскую задолженность	перевод из кредиторской в дебиторскую задолженность	учтенная по условиям договора	величина резерва по сомнительным долгам					
					в результате хозяйственных операций (сумма долга по сделке, операции)	в результате процентов, штрафы и иные начисления	погашение	спписание на финансовый результат	восстановление резерва										
Долгосрочная дебиторская задолженность - всего	5501	за 2023г.	-	-	-	-	-	-	-	-	-	-	-	-	-	-	-		
	5521	за 2022г.	-	-	-	-	-	-	-	-	-	-	-	-	-	-	-	-	
в том числе: Расчеты с покупателями и заказчиками	5502	за 2023г.	-	-	-	-	-	-	-	-	-	-	-	-	-	-	-	-	
	5522	за 2022г.	-	-	-	-	-	-	-	-	-	-	-	-	-	-	-	-	
Авансы выданные	5503	за 2023г.	-	-	-	-	-	-	-	-	-	-	-	-	-	-	-	-	
	5523	за 2022г.	-	-	-	-	-	-	-	-	-	-	-	-	-	-	-	-	
Прочая	5504	за 2023г.	-	-	-	-	-	-	-	-	-	-	-	-	-	-	-	-	
	5524	за 2022г.	-	-	-	-	-	-	-	-	-	-	-	-	-	-	-	-	
Краткосрочная дебиторская задолженность - всего	5505	за 2023г.	-	-	-	-	-	-	-	-	-	-	-	-	-	-	-	-	
	5525	за 2022г.	-	-	-	-	-	-	-	-	-	-	-	-	-	-	-	-	
в том числе: Расчеты с покупателями и заказчиками	5510	за 2023г.	804	(506)	1 530	-	-	(1 030)	-	-	-	-	-	-	-	-	-	2 272	(506)
	5530	за 2022г.	2 584	(506)	14	-	-	(1 794)	-	-	-	-	-	-	-	-	-	804	(506)
Авансы выданные	5511	за 2023г.	506	(506)	1 235	-	-	(1 574)	-	-	-	-	-	-	-	-	-	1 742	(506)
	5531	за 2022г.	2 081	(506)	-	-	-	(57)	-	-	-	-	-	-	-	-	-	506	(506)
Прочая	5512	за 2023г.	69	-	9	-	-	(35)	-	-	-	-	-	-	-	-	-	12	-
	5532	за 2022г.	95	-	294	-	-	(973)	-	-	-	-	-	-	-	-	-	69	-
Итого	5513	за 2023г.	229	-	5	-	-	(185)	-	-	-	-	-	-	-	-	-	518	-
	5533	за 2022г.	409	-	-	-	-	-	-	-	-	-	-	-	-	-	-	229	-
Итого	5514	за 2023г.	-	-	-	-	-	-	-	-	-	-	-	-	-	-	-	-	-
	5534	за 2022г.	-	-	-	-	-	-	-	-	-	-	-	-	-	-	-	-	-
Итого	5500	за 2023г.	804	(506)	1 530	-	-	(1 030)	-	-	-	-	-	-	-	-	-	2 272	(506)
	5520	за 2022г.	2 584	(506)	14	-	-	(1 794)	-	-	-	-	-	-	-	-	-	804	(506)

5.2. Просроченная дебиторская задолженность

Наименование показателя	Код	На 31 декабря 2023 г.		На 31 декабря 2022 г.		На 31 декабря 2021 г.	
		учтенная по условиям договора	балансовая стоимость	учтенная по условиям договора	балансовая стоимость	учтенная по условиям договора	балансовая стоимость
Всего	5540	-	-	-	-	-	-
в том числе:							
расчеты с покупателями и заказчиками	5541	-	-	-	-	-	-
расчеты с поставщиками и заказчиками (в части авансовых платежей, предоплат)	5542	-	-	-	-	-	-
прочая	5543	-	-	-	-	-	-
	5544	-	-	-	-	-	-

5.3. Наличие и движение кредиторской задолженности

Наименование показателя	Код	Период	Остаток на начало года	Изменения за период				перевод из дебиторской в кредиторскую задолженность	перевод из кредиторской в дебиторскую задолженность	перевод из долгосрочную в краткосрочную задолженность	Остаток на конец периода
				поступление	погашение	выбыло	списание на финансовый результат				
Долгосрочная кредиторская задолженность - всего	5551	за 2023г.	-	-	-	-	-	-	-	-	-
	5571	за 2022г.	-	-	-	-	-	-	-	-	-
в том числе:											
кредиты	5552	за 2023г.	-	-	-	-	-	-	-	-	-
	5572	за 2022г.	-	-	-	-	-	-	-	-	-
займы	5553	за 2023г.	-	-	-	-	-	-	-	-	-
	5573	за 2022г.	-	-	-	-	-	-	-	-	-
прочая	5554	за 2023г.	-	-	-	-	-	-	-	-	-
	5574	за 2022г.	-	-	-	-	-	-	-	-	-
	5555	за 2023г.	-	-	-	-	-	-	X	-	-
	5575	за 2022г.	-	-	-	-	-	-	X	-	-
Краткосрочная кредиторская задолженность - всего	5560	за 2023г.	2 185	773	5	(362)	(46)	-	968	-	3 569
	5580	за 2022г.	6 499	377	-	(4 645)	-	-	-	-	2 185
в том числе:											
расчеты с поставщиками и подрядчиками	5561	за 2023г.	53	213	-	(14)	-	-	-	-	252
	5581	за 2022г.	59	29	-	(35)	-	-	-	-	53
авансы полученные	5562	за 2023г.	1 782	-	-	-	-	-	-	-	1 782
	5582	за 2022г.	1 851	-	-	(23)	(46)	-	-	-	1 782
расчеты по налогам и взносам	5563	за 2023г.	152	560	5	(150)	-	-	968	-	1 535
	5583	за 2022г.	4 552	151	-	(4 551)	-	-	-	-	152
кредиты	5564	за 2023г.	-	-	-	-	-	-	-	-	-
	5584	за 2022г.	-	-	-	-	-	-	-	-	-
займы	5565	за 2023г.	-	-	-	-	-	-	-	-	-
	5585	за 2022г.	-	-	-	-	-	-	-	-	-
прочая	5566	за 2023г.	198	-	-	(198)	-	-	-	-	-
	5586	за 2022г.	37	198	-	(37)	-	-	-	-	198
	5567	за 2023г.	-	-	-	-	-	-	X	-	-
	5587	за 2022г.	-	-	-	-	-	-	X	-	-
Итого	5550	за 2023г.	2 185	773	5	(362)	(46)	X	968	-	3 569
	5570	за 2022г.	6 499	377	-	(4 645)	-	X	-	-	2 185

5.4. Просроченная кредиторская задолженность

Наименование показателя	Код	На 31 декабря 2023 г.	На 31 декабря 2022 г.	На 31 декабря 2021 г.
Всего	5590	-	-	-
в том числе:				
расчеты с поставщиками и подрядчиками	5591	-	-	-
расчеты с покупателями и заказчиками	5592	-	-	-
прочая задолженность	5593	-	-	-
	5594	-	-	-



Руководитель _____
(подпись)

Мартынова Татьяна
Васильевна
(расшифровка подписи)



14 марта 2024 г.

6. Затраты на производство (расходы на продажу)*

Наименование показателя	Код	за 2023г.	за 2022г.
Материальные затраты	5610	-	10
Расходы на оплату труда	5620	9 135	3 384
Отчисления на социальные нужды	5630	2 469	924
Амортизация	5640	-	-
Прочие затраты	5650	512	341
Итого по элементам	5660	12 116	4 659
Фактическая себестоимость проданных товаров	5665	-	-
Изменение остатков (прирост [-]); незавершенного производства, готовой продукции и др.	5670	-	-
Изменение остатков (уменьшение [+]); незавершенного производства, готовой продукции и др.	5680	-	-
Итого расходы по обычным видам деятельности	5600	12 116	4 659

* - Для организаций, осуществляющих торговую деятельность добавлена строка 5665, учитывающая фактическую себестоимость товаров


(подпись)


**Мартынова Татьяна
Васильевна**
(расшифровка подписи)



14 марта 2024 г.

7. Оценочные обязательства

Наименование показателя	Код	Остаток на начало года	Признано	Погашено	Списано как избыточная сумма	Остаток на конец периода
Оценочные обязательства - всего	5700	52	410	(127)	-	335



Руководитель


Мартынова Татьяна
Васильевна
(расшифровка подписи)



14 марта 2024 г.

8. Обеспечения обязательств

Наименование показателя	Код	На 31 декабря 2023 г.	На 31 декабря 2022 г.	На 31 декабря 2021 г.
Полученные - всего	5800	-	-	-
в том числе:				
Выданные - всего	5801	-	-	-
в том числе:	5810	-	-	-
	5811	-	-	-


(подпись)


Мартынова Татьяна
Васильевна
(расшифровка подписи)



14 марта 2024 г.

9. Государственная помощь

Наименование показателя	Код	за 2023г.		за 2022г.	
		Получено	Возвращено	Получено	Возвращено
Получено бюджетных средств - всего	5900	-	-	-	-
в том числе:					
на текущие расходы	5901	-	-	-	-
на вложения во внеоборотные активы	5905	-	-	-	-
		На начало года	Получено за год	Возвращено за год	На конец года
Бюджетные кредиты - всего	5910	-	-	-	-
в том числе:	5920	-	-	-	-
	5911	-	-	-	-
	5921	-	-	-	-
		за 2023г.			
		за 2022г.			
		за 2023г.			
		за 2022г.			



Руководитель
Мартынова Татьяна
Васильевна
(расшифровка подписи)



14 марта 2024 г.

14 марта 2024 г.

г. Москва

ПОЯСНЕНИЯ
(часть 2 – текстовая)

1. ОБЩИЕ ПОЛОЖЕНИЯ

Общество с ограниченной ответственностью «Карпрайс-Технологии» (далее Общество) зарегистрировано МИФНС № 46 по г. Москве 03 декабря 2018 года. Внесено в Единый государственный реестр юридических лиц за № 1187746977648, ИНН 7713463117).

ОКОПФ – 12300 Общество с ограниченной ответственностью/ ОКФС – 23 Собственность иностранных юридических лиц.

Адрес регистрации (юридический адрес): 127287, город Москва, улица 2-я Хуторская, дом 38а, строение 23, помещение XV комн. 13А

Фактический адрес совпадает с адресом по месту регистрации.

Отраслевая принадлежность: Разработка компьютерного программного обеспечения.

Общество включено в реестр аккредитованных организаций, осуществляющих деятельность в области информационных технологий, номер записи: 9415, дата включения в реестр: 29.12.2018.

Генеральный директор на 31.12.2022- Шихов Алексей Викторович.

Генеральный директор на 31.12.2023- Мартынова Татьяна Васильевна.

Главный бухгалтер - Мартынова Татьяна Васильевна.

Размер уставного капитала на 31.12.2022 – 10 (тыс.руб.)

Сведения об учредителях: Компания с Ограниченной ответственностью Вендебита Трейдинг Лимитед, Кипр, размер доли -100 %.

Общество было создано путем реорганизации в форме выделения из ООО «СЕЛАНИКАР», ИНН 7706807818, ОГРН 1147746325572.

Среднесписочная численность за 2023 год составила 3 человека. Численность на 31.12.2023 г. составила – 5 человек.

Курсы иностранных валют на 31.12.2023:

Доллар США – 89,6883 руб.

ЕВРО – 99,1919 руб.

Курсы иностранных валют на 31.12.2022:

Доллар США – 70,3375 руб.

ЕВРО – 75,6553 руб.

Изменения в учетную политику на 2024 год могут вноситься в связи с изменением законодательства, принятием новых стандартов бухгалтерского учета, появлением в Обществе новых видов деятельности

При составлении бухгалтерской отчетности Общество не допускало отступлений от правил бухгалтерского учета и отчетности. В 2023 году в учете не возникало ситуаций, когда применение установленных правил РСБУ не позволяло сформировать достоверное и полное представление о финансовом положении, финансовых результатах деятельности и изменениях в финансовом положении Общества.

2. РАСКРЫТИЕ ИНФОРМАЦИИ ОБ ОТДЕЛЬНЫХ ПОКАЗАТЕЛЯХ БУХГАЛТЕРСКОЙ ОТЧЕТНОСТИ ЗА 2023 ГОД

2.1.1. Нематериальные активы

Нематериальных активы по строке 1110 «Нематериальные активы» Бухгалтерского баланса по состоянию

31.12.2022 и 31.12.2023 отсутствуют.

2.2. Основные средства

В 2023 году Общество не проводило существенных вложений в основные средства.

Основные средства и вложения во внеоборотные активы по строке 1150 «Основные средства» Бухгалтерского баланса по состоянию на 31.12.2022 и на 31.12.2023 отсутствуют.

2.3. Запасы

Запасы по строке 1210 «Запасы» Бухгалтерского баланса по состоянию на 31.12.2022 и 31.12.2023 отсутствуют.

2.4. Дебиторская задолженность

Дебиторская задолженность Общества на отчетные даты включает в себя:

(тыс. руб).

Дебиторская задолженность	На 31.12.2023	На 31.12.2022	На 31.12.2021
Расчеты с покупателями и заказчиками	1 742	506	2 080
Авансы, выданные поставщикам и	12	69	95
Прочая	518	229	409
Резервы по сомнительным долгам	(506)	(506)	(506)
Итого	1 766	298	2 078

2.5. Кредиторская задолженность

(тыс.руб).

Краткосрочная кредиторская задолженность	На 31.12.2023	На 31.12.2022	На 31.12.2021
Расчеты с поставщиками и подрядчиками	252	53	59
Расчеты по авансам полученным	1 782	1 782	1 851
Расчеты по налогам и взносам	1 536	152	4 552
Прочая	-	198	37
Итого	3 570	2 185	6 499

2.6. Денежные средства и денежные эквиваленты

Денежные средства и денежные эквиваленты Общества представляют собой:

(тыс.руб).

Денежные средства	На 31.12.2023	На 31.12.2022	На 31.12.2021
Расчетные счета	144	484	312
Размещение депозита	-	-	2 000
Итого	144	484	2 312

2.7. Налог на прибыль

(тыс.руб.).

Налог на прибыль	На 31.12.2023	На 31.12.2022
Условный доход по налогу на прибыль	823	6 347
Изменение отложенных налоговых обязательств	(831)	(776)

Постоянные налоговые обязательства (активы)	8	(5 571)
Текущий налог на прибыль	-	-

2.8. Выручка

Информация о структуре доходов по обычным видам деятельности (тыс.руб.).

Наименование	За 2023 год	За 2022 год
Информационные услуги	8 211	-
Итого	8 211	-

2.9. Информация о расходах организации

2.3.1. Информация о структуре себестоимости продаж
Себестоимость продаж за 2022 год и 2023 год отсутствует.

2.3.2. Информация о структуре управленческих расходов

(тыс.руб.).

Наименование	За 2023	За 2022
Расходы на оплату труда	9 135	3 384
Страховые взносы	2 474	924
Аренда серверных мощностей, лицензии, программное обеспечение, оргтехника	23	
Резерв по неиспользованным отпускам (с учетом страховых взносов)	(57)	(144)
Аренда офисов	177	177
Консультационные и прочие проф. услуги п.15	209	-
Прочие	118	247
Лицензии на программное обеспечение	36	70
Итого	12 116	4 658

2.3.3. Информация о прочих расходах

(тыс.руб.).

Наименование	За 2023	За 2022
Расходы на услуги банков и расчетных центров	184	97
Оценочные обязательства по оплате труда	66	-
Прочие расходы	12	9
Прочие расходы (прощение долга)	-	28 000
Итого:	262	28 106

2.4. Связанные стороны

Информация о связанных сторонах раскрывается Обществом в соответствии с Положением по бухгалтерскому учету «Информация о связанных сторонах» ПБУ 11/2008, утвержденным приказом

МинФина РФ от 29.04.2008 № 48н.

2.4.1. Участник Общества

100% уставного капитала Общества принадлежит КОО Вендебита Трейдинг Лимитед.

2.4.2. Связанные стороны

Связанными сторонами Общества являются КОО Вендебита Трейдинг Лимитед, ее дочерние компании, генеральный директор и члены Совета Директоров, а также ООО «Селаникар»

Операции со связанными сторонами:

- ООО «Селаникар», Общество под общим контролем

- Операции ООО «СЕЛАНИКАР» в адрес Общества

(тыс.руб).

Наименование операций	Задолженность на 31.12.2021 в пользу ООО «СЕЛАНИКАР»	Задолженность на 31.12.2022	Задолженность на 31.12.2023
Субаренда	(18)	-	(268)
Итого	(18)	-	(268)

(тыс.руб).

Наименование операций	Задолженность на 31.12.2021 в пользу ООО «СЕЛАНИКАР»	Задолженность на 31.12.2022	Задолженность на 31.12.2023
Транзитные платежи по агентскому договору	(37)	-	-

- Операции ООО «КАРТЕХ» в адрес ООО «СЕЛАНИКАР»

(тыс. руб).

Наименование операций	Задолженность на 31.12.2021 в пользу Общества	Задолженность на 31.12.2022	Задолженность на 31.12.2023
Реализация оборудования, мебели и проч. ТМЦ	1 574	-	-
Информационные услуги	-	-	1 235
Итого	1574	-	1 235

В 2021 году ООО «СЕЛАНИКАР» был выдан займ по договору № 4/07 от 17.11.2021 в размере 37 000 (тыс.руб.) Задолженность ООО «СЕЛАНИКАР» перед ООО «КАРТЕХ» по сумме займа на 31.12.2021 составила 36 092 (тыс.руб.), задолженность по процентам на 31.12.2021 составила 62 (тыс.руб.) На 31.12.2022г. задолженность отсутствует.

Договор займа № 5/08 от 05.08.2022 г.

На 31.12.2022 г.– основной долг – 3 459 (тыс.руб.), проценты – 2 (тыс.руб.)

На 31.12.2023 г задолженность по займу отсутствует.

2.4.4. Вознаграждения, выплачиваемые основному управленческому персоналу

(тыс.руб.)

Виды вознаграждений	2023 год	2022 год	2021 год
Краткосрочные вознаграждения, подлежащие выплате в течение отчетного периода и 12 месяцев после отчетной даты	1 467	3 021	7 626
Оплата труда за отчетный период	945	2 260	6 775
Начисленные на оплату труда налоги и иные обязательные платежи в соответствующие бюджеты и внебюджетные фонды за отчетный период	433	490	344
Ежегодный оплачиваемый отпуск за работу в отчетном периоде	89	271	507
Иные краткосрочные вознаграждения			

Все начисленные вознаграждения управленческому персоналу являются краткосрочными, долгосрочные вознаграждения на 31.12.2021, 31.12.2022 и 31.12.2023 отсутствуют.

2.5. Прочие оборотные активы

Расшифровка показателей оборотных активов, отраженных в строке 1260 «Прочие оборотные активы» за отчетный год и предшествующий период включает в себя:

(тыс.руб.)

Наименование	на 31.12.2021	на 31.12.2022	на 31.12.2023
Расходы будущих периодов (программное обеспечение срок использования не более 12 месяцев)	98	64	26
Итого	98	64	26

2.6. Полученные в аренду основные средства, числящиеся за балансом

Арендованное имущество в 2021 году:

- Помещения – 1 объект, задолженность погашена на 31.12.2021.

Арендованное имущество в 2022 году:

- Помещения – 1 объект, задолженность погашена на 31.12.2022.

Арендованное имущество в 2023 году – 268 (тыс.руб.), из них:

- Помещения – 268 (тыс.руб.) – 1 объект.

Оценка производилась в соответствии с заключенными договорами аренды, оценка объекта приравнивается к стоимости аренды без НДС, исходя из фактического времени действия договора.

2.7. Резервы, оценочные обязательства.

В связи с обязанностью предоставления ежегодного отпуска работникам Общество признает оценочное обязательство и определяет его как величину, необходимую непосредственно для исполнения (погашения) обязательства по состоянию на отчетную дату 31.12.2023. «Оценочное обязательство оплата отпусков» был сформирован Обществом по состоянию на 31.12.2023 г по результатам инвентаризации в суммах. Основная сумма оценочного обязательства рассчитана на основании инвентаризации дней неиспользованного отпуска по каждому работнику, путем умножения количества неиспользованных работником дней отпуска на

последний день отчетного года на средневзвешенный заработок работника на эту же дату и увеличивается на сумму страховых взносов.

(тыс.руб.)

Наименование	на 31.12.2021	на 31.12.2022	на 31.12.2023
Резерв по неиспользованным отпускам (включая страховые взносы)	197	52	-
Итого	197	52	-

2.8. Чистые активы

Чистые активы Общества на 31.12.2023 составили 8 029 (тыс.руб.), на 31.12.2022 составили 11 313 (тыс.руб.) на 31.12.2021 составляли 42 274 (тыс.руб.)

2.9. Информация о рисках хозяйственной деятельности

2.9.1. Потенциально существенные риски хозяйственной деятельности, которым подвержено Общество.

В процессе хозяйственной деятельности Общество подвергается влиянию отраслевых, правовых и прочих внутренних и внешних факторов (существенных условий, событий, обстоятельств, действий). В связи с этим возникают различные риски, способные существенно влиять на финансовое положение и финансовые результаты деятельности Общества.

2.9.2. Механизм управления рисками

Руководство Общества контролирует процесс управления перечисленными ниже рисками с целью минимизации возможных неблагоприятных последствий для финансового положения и финансовых результатов деятельности Общества:

- Рыночный риск.

Рыночный риск – это риск того, что у Общества могут возникнуть неблагоприятные последствия в случае изменения определенных рыночных параметров. Рыночные параметры включают в себя риск падения спроса на разработки информационных технологий, риск изменения цен на потребляемые услуги (аренда, консультационные услуги и т.п.).

- Валютный риск.

Общество оказывает услуги, закупает товары и услуги в российских рублях. Таким образом, руководство оценивает валютные риски как минимальные.

- Риск ликвидности

Риск ликвидности связан с возможностями Общества своевременно и в полном объеме погасить имеющиеся на отчетную дату финансовые обязательства: кредиторскую задолженность поставщикам и подрядчикам.

Общество осуществляет управление риском ликвидности посредством выбора оптимального соотношения собственного и заемного капитала в соответствии с планами руководства. Такой подход позволяет Обществу поддерживать необходимый уровень ликвидности и ресурсов финансирования таким образом, чтобы минимизировать расходы по заемным средствам, а также оптимизировать структуру задолженности и сроки ее погашения.

- Правовые и налоговые риски

Налоговая система Российской Федерации продолжает развиваться и характеризуется частыми изменениями законодательных норм, официальных разъяснений и судебных решений, которые временами являются противоречивыми, что допускает неоднозначное толкование различными налоговыми органами.

Проверками и расследованиями в отношении правильности исчисления налогов занимаются несколько регулирующих органов, имеющих право налагать крупные штрафы и начислять пени. Правильность исчисления налогов в отчетном периоде может быть проверена в течение трех последующих календарных

лет. В последнее время практика в Российской Федерации такова, что налоговые органы занимают более жесткую позицию в части интерпретации и требований соблюдения налогового законодательства.

Руководство Общества, исходя из своего понимания применимого российского налогового законодательства, официальных разъяснений и судебных решений, считает, что все взаиморасчеты с налоговыми органами отражены в адекватной сумме. Тем не менее, трактовка этих положений налоговыми и судебными органами, особенно в связи с проведенной реформой высших судебных органов, отвечающих за разрешение налоговых споров, может быть иной и в случае, если налоговые органы смогут доказать правомерность своей позиции, это может оказать значительное влияние на настоящую бухгалтерскую отчетность.

В процессе хозяйственной деятельности Общество подвергается влиянию отраслевых, правовых и прочих внутренних и внешних факторов (существенных условий, событий, обстоятельств, действий). В связи с этим возникают различные риски, способные существенно влиять на финансовое положение и финансовые результаты деятельности Общества. Согласно российскому налоговому законодательству, налоговые органы имеют право проводить проверку правильности исчисления и уплаты налогов в течение трех лет, предшествующих отчетному году. По оценкам руководства Общества, в случае если какие-либо действия, основанные на толковании руководством законодательства применительно к деятельности Общества, будут оспорены налоговыми органами, то возможные суммы доначисления налогов, штрафов и пени не превысят 10% выручки Общества за три последних отчетных периода. Вместе с тем толкование налоговыми органами применимого законодательства может отличаться от толкования руководства, что может оказать значительное влияние на бухгалтерскую отчетность Общества.

Руководство Общества, исходя из своего понимания применимого российского налогового законодательства, официальных разъяснений и судебных решений, считает, что все взаиморасчеты с налоговыми органами отражены в адекватной сумме. Тем не менее, трактовка этих положений налоговыми и судебными органами, особенно в связи с проведенной реформой высших судебных органов, отвечающих за разрешение налоговых споров, может быть иной и в случае, если налоговые органы смогут доказать правомерность своей позиции, это может оказать значительное влияние на настоящую бухгалтерскую отчетность.

- Страновые и региональные риски

Общество осуществляет свою деятельность преимущественно в Российской Федерации. Соответственно, на бизнес Общества оказывают влияние экономика и финансовые риски Российской Федерации, которым присущи особенности развивающегося рынка. Правовая, налоговая и регуляторная системы продолжают развиваться, однако сопряжены с риском неоднозначности толкования их требований, которые к тому же подвержены частым изменениям, что вкупе с другими юридическими и фискальными преградами создает дополнительные проблемы для предприятий, ведущих бизнес в Российской Федерации.

Представленная отчетность отражает точку зрения руководства на то, какое влияние оказывает экономическая ситуация в Российской Федерации на деятельность и финансовое положение Общества. Фактическое влияние будущих условий хозяйствования может отличаться от оценок их руководством.

- Репутационные риски

Руководство Общества считает, что в настоящее время отсутствуют факты, которые могли бы оказать существенное воздействие на сокращение числа покупателей вследствие негативного представления о качестве производимой и реализуемой Обществом продукции, работ, услуг и соблюдении сроков поставок. Соответственно, репутационные риски оцениваются Обществом как несущественные.

2.10. События после отчетной даты

Ведение бухгалтерского учета событий после отчетной даты и раскрытие информации о них в отчетности осуществляется Обществом в соответствии с Положением по бухгалтерскому учету «События после отчетной даты» ПБУ 7/98, утвержденным приказом Минфина РФ от 25.11.1998 № 56н.

3. ОСНОВНЫЕ ПОЛОЖЕНИЯ УЧЕТНОЙ ПОЛИТИКИ

При ведении бухгалтерского учета Общество руководствовалось Федеральным Законом от 06.12.2011 №402-ФЗ «О бухгалтерском учете», «Положением по ведению бухгалтерского учета и бухгалтерской отчетности в Российской Федерации», утвержденным Приказом Минфина РФ от 29.07.1998 № 34н, другими положениями по бухгалтерскому учету.

Бухгалтерская отчетность Общества за 2023 год сформирована исходя из действующих в Российской Федерации правил бухгалтерского учета и отчетности.

Данные бухгалтерской отчетности приводятся в тысячах рублей.

3.1. Нематериальные активы

Учет нематериальных активов ведется Обществом в соответствии с Положением по бухгалтерскому учету «Учет нематериальных активов» ПБУ 14/07, утвержденным Приказом Минфина РФ от 27.12.07. № 153н.

3.1.1. Определение инвентарного объекта, учитываемого в составе НМА

Единицей бухгалтерского учета НМА является инвентарный объект:

- совокупность прав, возникающих из одного патента, свидетельства, договора об отчуждении исключительного права на результат интеллектуальной деятельности или на средство индивидуализации, предназначенных для выполнения определенных самостоятельных функций;
- сложный объект, включающий несколько охраняемых результатов интеллектуальной деятельности (кинофильм, иное аудиовизуальное произведение, театрально-зрелищное представление, мультимедийный продукт, единая технология).

3.1.2. Переоценка НМА

Переоценка групп однородных НМА не осуществляется.

3.1.3. Сроки полезного использования НМА

Срок полезного использования нематериальных активов определяется исходя из срока действия охранных документов и других ограничений сроков использования объектов интеллектуальной собственности согласно законодательству Российской Федерации и/или ожидаемого срока использования этого объекта, в течение которого организация может получать экономические выгоды (доход).

Амортизация по НМА с определенным сроком полезного использования осуществляется линейным способом. Сроки амортизации основных групп НМА составляют:

- Товарные знаки – 10 лет (120 месяцев)
- Программы для ЭВМ – 10 лет (120 месяцев).

3.1.4. Оценка при принятии НМА к бухгалтерскому учету

НМА принимаются к бухгалтерскому учету по фактической (первоначальной) стоимости, определенной по состоянию на дату принятия его к бухгалтерскому учету.

Переход на ФСБУ 14/2022 Нематериальные активы досрочно не произведен Обществом.

3.2. Основные средства

Учет основных средств ведется Обществом в соответствии с Положением по бухгалтерскому учету «Учет основных средств» ФСБУ 6/2020, утвержденным Приказом Минфина РФ от 17.09.20 № 204н.

3.2.1. Определение лимита стоимости ОС, учитываемых в составе МПЗ

Лимит стоимости ОС, учитываемых в составе МПЗ, составляет менее 100 000 руб.

3.2.2. Определение инвентарного объекта

Инвентарным объектом основных средств признается объект со всеми приспособлениями и принадлежностями.

3.2.3. Переоценка ОС

Переоценка однородных объектов ОС осуществляется ежегодно.

3.2.4. Способ начисления амортизации

Способ начисления амортизации объектов ОС (по группам однородных объектов):

- линейный способ.

3.2.5. Сроки полезного использования

Сроки полезного использования объектов ОС:

- Срок полезного использования основных средств определяется организацией при принятии объекта к бухгалтерскому учету исходя из ожидаемого срока использования этого объекта в соответствии с ожидаемой производительностью или мощностью. Используемые сроки в настоящее время в основном совпадают со сроками, указанными в Классификации основных средств, включаемых в амортизационные группы, утвержденной постановлением Правительства РФ от 01.01.02 № 1.

3.3. Прочие внеоборотные активы и прочие оборотные активы

В составе строк Бухгалтерского баланса «Прочие внеоборотные активы» и «Прочие оборотные активы» отражены:

- неисключительные права на использование программного обеспечения (лицензии).
- обеспечительные платежи по договорам аренды.

Учет платежей за неисключительные права на использование программного обеспечения, установленных договором, осуществляется в следующем порядке:

- платежи, производимые в виде фиксированного разового платежа, отражаются в составе прочих внеоборотных активов или в составе прочих оборотных активов в зависимости от срока договора и подлежат списанию в течение срока действия договора.

3.4. Оценочные обязательства и оценочные резервы

Учет оценочных обязательств ведется Обществом в соответствии с Положением по бухгалтерскому учету 8/2010 «Оценочные обязательства, условные обязательства и условные активы», утвержденного приказом Минфина РФ от 13 декабря 2010 года № 167н.

Создается следующее оценочное обязательство:

- Оценочное обязательство по расходам на оплату неиспользованных отпусков;

Оценочные обязательства отражаются по кредиту счета 96 «Резервы предстоящих расходов» в корреспонденции с соответствующими счетами учета себестоимости продаж, коммерческих и управленческих расходов в зависимости от принадлежности сотрудников.

3.5. Отложенные налоги

Учет отложенных налогов ведется Обществом в соответствии с Положением по бухгалтерскому учету «Учет расчетов по налогу на прибыль» ПБУ 18/02, утвержденным Приказом Минфина РФ от 19.11.02. № 114н.

3.5.1. Способ представления в бухгалтерском балансе информации об ОНА/ОНО

При составлении бухгалтерской отчетности суммы ОНА и ОНО отражаются в бухгалтерском балансе развернуто.

3.6. Выручка, прочие доходы

Учет выручки и прочих доходов ведется Обществом в соответствии с Положением по бухгалтерскому учету «Доходы организации» ПБУ 9/99, утвержденным Приказом Минфина РФ от 06.05.99. № 32н.

Метод определения выручки от реализации – по начислению.

3.6.1. Перечень поступлений, признаваемых доходами от обычных видов деятельности организации

- передача неисключительных прав на программы для ЭВМ по лицензионным договорам покупателям;
- разработка программного обеспечения (передача исключительных прав);
- выручка по агентским договорам
- оказание информационных услуг.

3.6.2. Перечень поступлений, признаваемых прочими доходами организации

- курсовые разницы;
- проценты к получению;
- суммы кредиторской задолженности, по которой истек срок исковой давности, других долгов, нереальных для взыскания;
- штрафы, пени, неустойки к получению;
- прочие доходы.

3.7 Расходы организации

Учет расходов ведется Обществом в соответствии с Положением по бухгалтерскому учету «Расходы организации» ПБУ 10/99, утвержденным Приказом Минфина РФ от 06.05.99. № 33н.

3.7.1. Перечень расходов, признаваемых расходами от обычных видов деятельности организации

- материальные затраты;
- затраты на оплату труда;
- отчисления на социальные нужды;
- амортизация;
- прочие затраты.

3.7.2. Расходы, признаваемые прочими расходами

- курсовые разницы;
- услуги банка;
- штрафы, пени, неустойки за нарушение условий хозяйственных договоров;
- суммы дебиторской задолженности, по которой истек срок исковой давности, других долгов, нереальных для взыскания;
- прочие расходы.

3.8. Связанные стороны

Информация о связанных сторонах раскрывается Обществом в соответствии с Положением по бухгалтерскому учету «Информация о связанных сторонах» ПБУ 11/08, утвержденным приказом Минфина РФ от 29.04.08. № 48н.

3.9. Эквиваленты денежных средств и представление денежных потоков в отчете о движении денежных средств

Денежным эквивалентом считается сумма денежных средств, размещаемых на банковский депозит сроком до 3 месяцев.

В Отчете о движении денежных средств представляются свернуто:

- поступления и платежи, возникающие в связи с валютно-обменными операциями;
- денежные потоки, характеризующиеся быстрым оборотом, большими суммами и короткими сроками возврата;
- денежные потоки в связи с осуществлением комиссионных или агентских услуг (за исключением платы за сами услуги);
- суммы косвенных налогов в составе поступлений от покупателей и заказчиков и платежей поставщикам и подрядчикам.

3.10. Планируемые изменения в учетной политике на 2024 год

Общество внесло следующие изменения в учетную политику на 2024 год:

- ФСБУ 14/2022 не применим в межотчетный период в связи с отсутствием на балансе нематериальных активов или лицензий, которые ранее признавались расходами будущих периодов, но с 01.01.2024 могут быть классифицированы как нематериальные активы.

Генеральный директор _____



Мартынова Т.В./