

# Пояснительная записка к бухгалтерской отчетности

## 1. Сведения об организации

Наименование юридического лица:

ОБЩЕСТВО С ОГРАНИЧЕННОЙ ОТВЕТСТВЕННОСТЬЮ "ВЕТЕР СТРАНСТВИЙ"

Идентификационный номер налогоплательщика (ИНН): 0277138619

Код причины постановки на учет (КПП): 027701001

Основным видом деятельности, который является преобладающим и имеет приоритетное значение для организации, является деятельность туристических агентств (ОКВЭД 79.11).

## 2. Анализ финансового положения

### 2.1. Структура имущества и источники его формирования

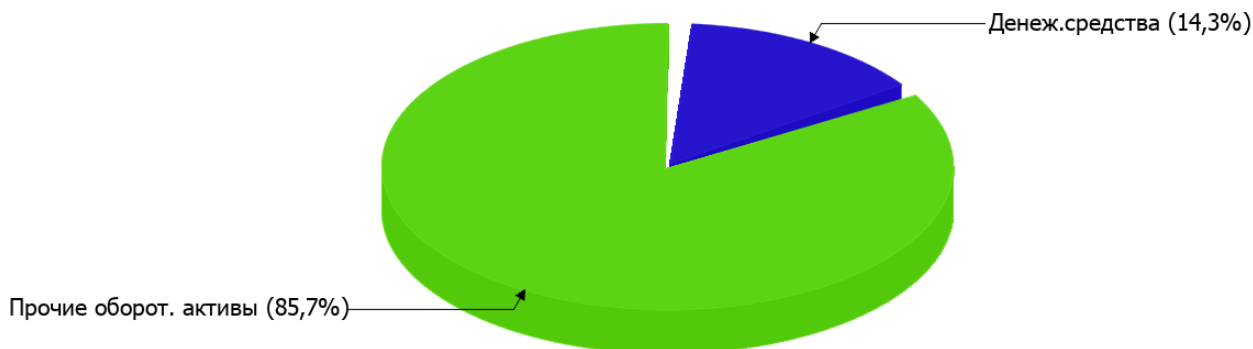
Показатель	Значение показателя				Изменение за анализируемый период	
	в тыс. руб.		в % к валюте баланса		тыс. руб. (гр.3- гр.2)	± % ((гр.3- гр.2) : гр.2)
	31.12.2022	31.12.2023	на начало анализируемого периода (31.12.2022)	на конец анализируемого периода (31.12.2023)		
<b>Актив</b>						
Внеоборотные активы	–	–	–	–	–	–
Оборотные	15	7	100	100	-8	-53,3
<b>Пассив</b>						
Собственный капитал	6	-6	40	-85,7	-12	↓
Долгосрочные обязательства	–	–	–	–	–	–
Краткосрочные обязательства	9	13	60	185,7	+4	+44,4
Валюта баланса	15	7	100	100	-8	-53,3

\* Без доходов будущих периодов, включенных в собственный капитал.

Активы на 31.12.2023 характеризуются отсутствием внеоборотных средств при 100% текущих активов. Активы организации в течение анализируемого периода уменьшились на 8 тыс. руб. (на 53,3%). Учитывая значительное уменьшение активов, необходимо отметить, что собственный капитал уменьшился еще в большей степени – в 1 раз. опережающее снижение собственного капитала относительно общего изменения активов – фактор негативный.

На диаграмме ниже наглядно представлено соотношение основных групп активов организации:

## Структура активов организации на 31 декабря 2023 г.



Снижение величины активов организации связано со снижением следующих позиций актива бухгалтерского баланса (в скобках указана доля изменения статьи в общей сумме всех отрицательно изменившихся статей):

- денежные средства и денежные эквиваленты – 7 тыс. руб. (87,5%)
- финансовые и другие оборотные активы – 1 тыс. руб. (12,5%)

Одновременно, в пассиве баланса снижение произошло по строке "капитал и резервы" (-12 тыс. руб., или 100% вклада в снижение пассивов организации за год).

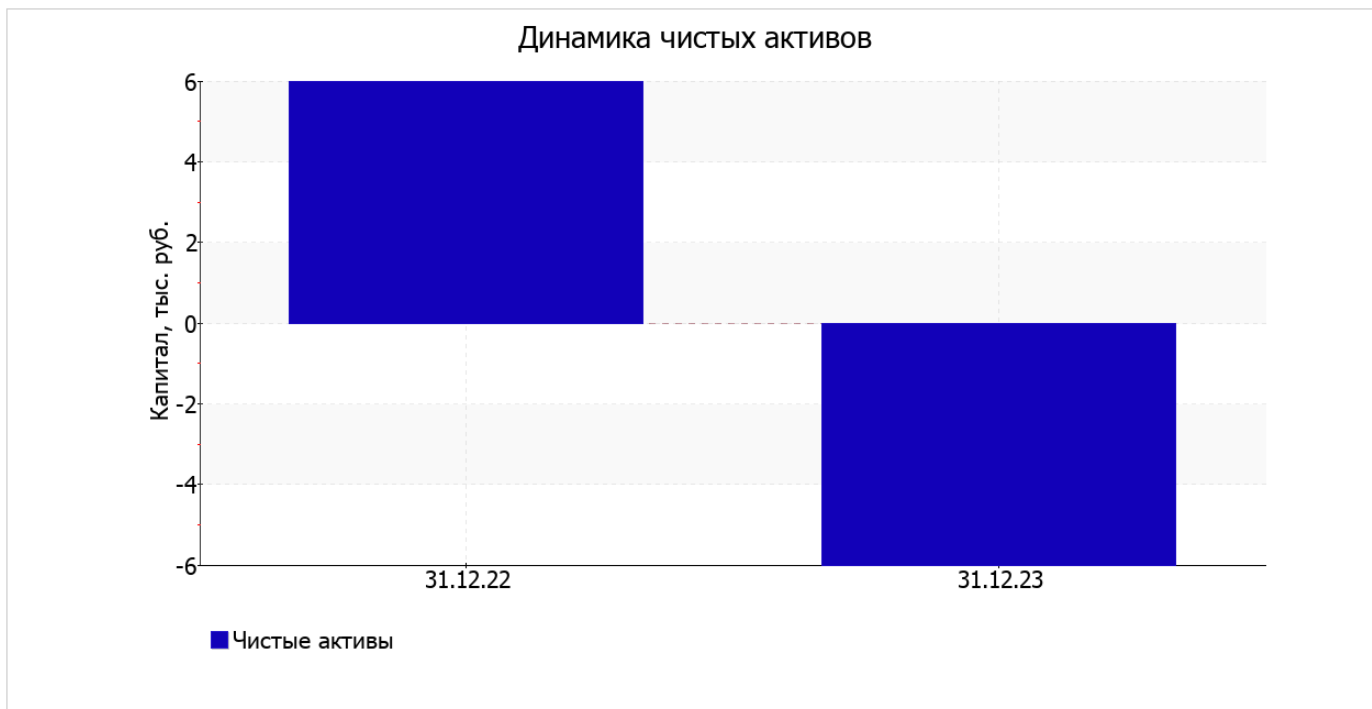
Среди положительно изменившихся статей баланса можно выделить "кредиторская задолженность" в пассиве (+4 тыс. руб. ).

собственный капитал организации на 31 декабря 2023 г. составил -6 тыс. руб. за год собственный капитал организации резко снизился на 12 тыс. руб.

## 2.2. Оценка стоимости чистых активов организации

Показатель	Значение показателя				Изменение	
	в тыс. руб.		в % к валюте баланса		тыс. руб. (гр.3-гр.2)	± % ((гр.3-гр.2) : гр.2)
	31.12.2022	31.12.2023	на начало анализируемого периода (31.12.2022)	на конец анализируемого периода (31.12.2023)		
1. Чистые активы	6	-6	40	-85,7	-12	↓

[На конец периода] чистые активы ОБЩЕСТВО С ОГРАНИЧЕННОЙ ОТВЕТСТВЕННОСТЬЮ "ВЕТЕР СТРАНСТВИЙ" составляют отрицательную величину. Отрицательная величина чистых активов негативно характеризует финансовое положение и не удовлетворяет требованиям нормативных актов к величине чистых активов организации. В случае, если стоимость чистых активов общества останется меньше его уставного капитала по окончании финансового года, следующего за вторым финансовым годом или каждым последующим финансовым годом, по окончании которых стоимость чистых активов общества оказалась меньше его уставного капитала, общество не позднее чем через шесть месяцев после окончания соответствующего финансового года обязано уменьшить уставный капитал до размера, не превышающего стоимости его чистых активов, либо принять решение о ликвидации (п. 4 ст. 30 Федерального закона от 08.02.1998 г. N 14-ФЗ "Об обществах с ограниченной ответственностью"). К тому же, определив текущее состояние показателя, следует отметить снижение чистых активов в течение анализируемого периода. Наблюдается одновременно и критическое положение на конец периода и ухудшение показателя в течение периода. Сохранение имевшей место тенденции может привести к крайне негативным последствиям. Ниже на графике представлено изменение чистых активов организации.



## 2.3. Анализ финансовой устойчивости организации

### 2.3.1. Основные показатели финансовой устойчивости организации

Показатель	Значение показателя		Изменение показателя (гр.3-гр.2)	Описание показателя и его нормативное значение
	31.12.2022	31.12.2023		
Коэффициент автономии	0,4	-0,86	-1,26	Отношение собственного капитала к общей сумме капитала. нормальное значение для данной отрасли: не менее 0,4 (оптимальное 0,5-0,7).
Коэффициент обеспеченности собственными оборотными средствами	0,4	-0,86	-1,26	Отношение собственных оборотных средств к оборотным активам. нормальное значение: 0,1 и более.
Коэффициент покрытия инвестиций	0,4	-0,86	-1,26	Отношение собственного капитала и долгосрочных обязательств к общей сумме капитала. нормальное значение для данной отрасли: 0,7 и более.
Коэффициент обеспеченности запасов	–	–	–	Отношение собственных оборотных средств к стоимости запасов. нормальное значение: не менее 0,5.
Коэффициент краткосрочной задолженности	1	1	–	Отношение краткосрочной задолженности к общей сумме задолженности.

Коэффициент автономии организации на 31 декабря 2023 г. составил **-0,86**. Данный коэффициент характеризует степень зависимости организации от заемного капитала. Полученное здесь значение говорит о полной зависимости организации от заемного капитала. имело место очень сильное снижение коэффициента автономии за последний год – на **1,26**.

на 31.12.2023 коэффициент обеспеченности собственными оборотными средствами составил **-0,86**, однако на первый день анализируемого периода коэффициент обеспеченности собственными оборотными средствами равнялся **0,4** (т.е. имело место изменение **-1,26**). на 31 декабря 2023 г. значение коэффициента не удовлетворяет нормативному и находится в области критических значений.

в течение анализируемого периода имело место очень сильное уменьшение коэффициента покрытия инвестиций – на **1,26** (до **-0,86**). Значение коэффициента на последний день анализируемого периода (31.12.2023) значительно ниже нормативного значения.

Коэффициент краткосрочной задолженности организации показывает на отсутствие долгосрочной задолженности при 100% краткосрочной.

## 2.4. Ликвидность

Показатель ликвидности	Значение показателя		Изменение показателя (гр.3 - гр.2)	Расчет, рекомендованное значение
	31.12.2022	31.12.2023		
Коэффициент текущей (общей) ликвидности	1,67	0,54	-1,13	Отношение текущих активов к краткосрочным обязательствам. нормальное значение: не менее 2.
Коэффициент абсолютной ликвидности	0,89	0,08	-0,81	Отношение денежных средств и их эквивалентов к краткосрочным обязательствам. нормальное значение: не менее 0,2.

[На конец периода] коэффициент текущей ликвидности имеет значение ниже нормы (**0,54** против нормативного значения 2). При этом нужно обратить внимание на имевшее место в течение анализируемого периода негативное изменение – коэффициент снизился на **-1,13**.

Коэффициент абсолютной ликвидности, как и первый коэффициент, имеет значение ниже нормы (**0,08**). Более того следует отметить отрицательную динамику показателя – в течение анализируемого периода коэффициент снизился на **-0,81**.

## 3. Анализ эффективности деятельности организации

### 3.1. Обзор результатов деятельности

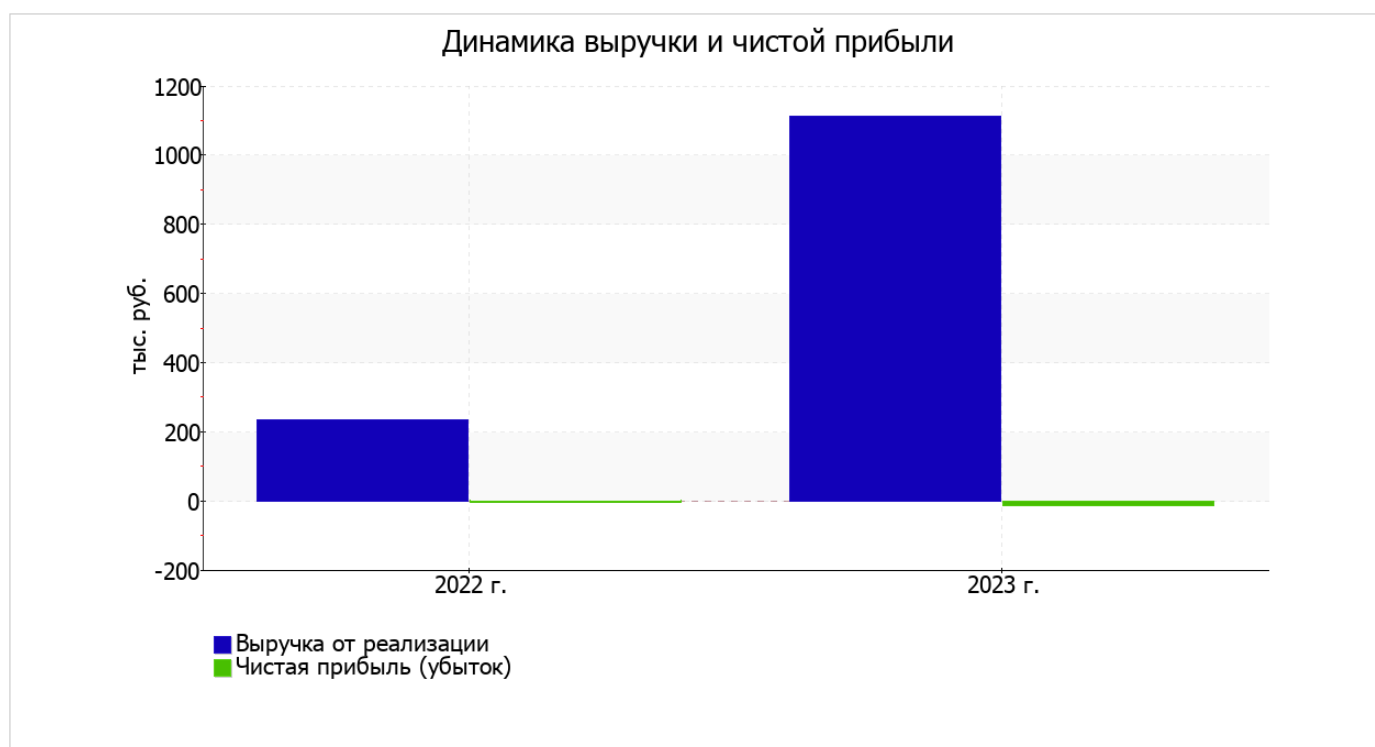
Ниже в таблице приведены основные финансовые результаты деятельности ОБЩЕСТВО С ОГРАНИЧЕННОЙ ОТВЕТСТВЕННОСТЬЮ "ВЕТЕР СТРАНСТВИЙ" за весь анализируемый период и аналогичный период прошлого года.

Как видно из "Отчета о финансовых результатах", в течение анализируемого периода организация получила прибыль от продаж в размере **6** тыс. руб., что равняется **0,5%** от выручки. По сравнению с аналогичным периодом прошлого года прибыль от продаж снизилась на **1** тыс. руб., или на **14,3%**.

По сравнению с прошлым периодом в текущем выросла как выручка от продаж, так и расходы по обычной деятельности (на **878** и **879** тыс. руб. соответственно). Причем в процентном отношении изменение расходов (**+387,2%**) опережает изменение выручки (**+375,2%**)

Показатель	Значение показателя, тыс. руб.		Изменение показателя		Средне- годовая величина, тыс. руб.
	2022 г.	2023 г.	тыс. руб. (гр.3 - гр.2)	± % ((3-2) : 2)	
1. Выручка	234	1 112	+878	+4,8 раза	673
2. Расходы по обычным видам деятельности	227	1 106	+879	+4,9 раза	667
3. Прибыль (убыток) от продаж (1-2)	7	6	-1	-14,3	7
4. Прочие доходы и расходы, кроме процентов к уплате	-7	-9	-2	↓	-8
5. ЕВИТ (прибыль до уплаты процентов и налогов) (3+4)	-	-3	-3	-	-2
6. Проценты к уплате	-	-	-	-	-
7. Налоги на прибыль (доходы)	2	11	+9	+5,5 раза	7
8. Чистая прибыль (убыток) (5-6-7)	-2	-14	-12	↓	-8

Ниже на графике наглядно представлено изменение выручки и прибыли ОБЩЕСТВО С ОГРАНИЧЕННОЙ ОТВЕТСТВЕННОСТЬЮ "ВЕТЕР СТРАНСТВИЙ" в течение всего анализируемого периода.



### 3.2. Анализ рентабельности

Показатели рентабельности	Значения показателя (в %, или в копейках с рубля)		Изменение показателя	
	2022 г.	2023 г.	коп., (гр.3 - гр.2)	± % ((3-2) : 2)
1. Рентабельность продаж (величина прибыли от продаж в каждом рубле выручки). нормальное значение для данной отрасли: 9% и более.	3	0,5	-2,5	-82
2. Рентабельность продаж по ЕВІТ (величина прибыли от продаж до уплаты процентов и налогов в каждом рубле выручки).	-	-0,3	-0,3	-
3. Рентабельность продаж по чистой прибыли (величина чистой прибыли в каждом рубле выручки). нормальное значение для данной отрасли: 5% и более.	-0,9	-1,3	-0,4	↓

Только первый показатель рентабельности за 2023 год, приведенный в таблице, имеет положительные значения, поскольку организацией за данный период получена прибыль от продаж. Однако в целом от финансово-хозяйственной деятельности получен убыток, что и обусловило отрицательное значение двух других показателей рентабельности.

прибыль от продаж в анализируемом периоде составляет 0,5% от полученной выручки. Тем не менее, имеет место отрицательная динамика рентабельности обычных видов деятельности по сравнению с данным показателем за аналогичный период прошлого года (-2,5%).

Показатель рентабельности, рассчитанный как отношение прибыли до процентов к уплате и налогообложения (ЕВІТ) к выручке организации, за 2023 год составил -0,3%. То есть в каждом рубле выручки ОБЩЕСТВО С ОГРАНИЧЕННОЙ ОТВЕТСТВЕННОСТЬЮ "ВЕТЕР СТРАНСТВИЙ" содержалось -0,3 коп. убытка до налогообложения и процентов к уплате.



Рентабельность использования вложенного в предпринимательскую деятельность капитала представлена в следующей таблице.

Показатель рентабельности	Значение показателя, %	Расчет показателя
	2023 г.	
Рентабельность собственного капитала (ROE)	–	Отношение чистой прибыли к средней величине собственного капитала. нормальное значение для данной отрасли: не менее 18%.
Рентабельность активов (ROA)	<b>-127,3</b>	Отношение чистой прибыли к средней стоимости активов. нормальное значение: 12% и более.
Прибыль на задействованный капитал (ROCE)	–	Отношение прибыли до уплаты процентов и налогов (ЕБИТ) к собственному капиталу и долгосрочным обязательствам.

В данном случае показатель рентабельности собственного капитала за 2023 год рассчитан не был, поскольку у организации фактически отсутствовал собственный капитал (в среднем составил отрицательную величину: **-6** тыс. руб. на последний день анализируемого периода и **6** тыс. руб. на 31 декабря 2022).

за 2023 год значение рентабельности активов (**-127,3%**) не соответствует нормативному и находится в области критических значений.

### 3.3. Расчет показателей деловой активности (оборачиваемости)

Далее в таблице рассчитаны показатели оборачиваемости ряда активов, характеризующие скорость возврата вложенных в предпринимательскую деятельность денежных средств, а также показатель оборачиваемости кредиторской задолженности при расчетах с поставщиками и подрядчиками.

Показатель оборачиваемости	Значение в днях	Коэфф. 2023 г.
	2023 г.	
Оборачиваемость оборотных средств (отношение средней величины оборотных активов к среднедневной выручке*; нормальное значение для данной отрасли: 107 и менее дн.)	<b>4</b>	101,1
Оборачиваемость запасов (отношение средней стоимости запасов к среднедневной себестоимости проданных товаров; нормальное значение: 4 и менее дн.)	–	–
Оборачиваемость кредиторской задолженности (отношение средней величины кредиторской задолженности к среднедневной выручке)	4	101,1
Оборачиваемость активов (отношение средней стоимости активов к среднедневной выручке; нормальное значение для данной отрасли: 125 и менее дн.)	<b>4</b>	101,1
Оборачиваемость собственного капитала (отношение средней величины собственного капитала к среднедневной выручке)	0	–

\* Приведен расчет показателя в днях. Значение коэффициента равно отношению 365 к значению показателя в днях.

Данные об оборачиваемости активов в течение анализируемого периода свидетельствуют о том, что организация получает выручку, равную сумме всех имеющихся активов за 4 календарных дня.

## 4. Выводы по результатам анализа

По результатам проведенного анализа выделены и сгруппированы по качественному признаку основные показатели финансового положения (по состоянию на 31.12.2023) и результатов деятельности ОБЩЕСТВО С ОГРАНИЧЕННОЙ ОТВЕТСТВЕННОСТЬЮ "ВЕТЕР СТРАНСТВИЙ" за весь анализируемый период.

С критической стороны финансовое положение и результаты деятельности ОБЩЕСТВО С ОГРАНИЧЕННОЙ ОТВЕТСТВЕННОСТЬЮ "ВЕТЕР СТРАНСТВИЙ" характеризуют такие показатели:

- критическое значение коэффициента автономии (-0,86), из-за фактического отсутствия собственного капитала);
- чистые активы меньше уставного капитала, при этом за период имело место снижение величины чистых активов;
- коэффициент обеспеченности собственными оборотными средствами имеет критическое значение, равное -0,86;
- коэффициент текущей (общей) ликвидности существенно ниже нормы;
- опережающее снижение собственного капитала относительно общего изменения активов организации;
- коэффициент покрытия инвестиций значительно ниже нормы (доля собственного капитала и долгосрочных обязательств в общей сумме капитала организации составляет -86% (нормальное значение для данной отрасли: не менее 70%);
- критическое финансовое положение по величине собственных оборотных средств;
- убыток от финансово-хозяйственной деятельности за 2023 год составил -14 тыс. руб.;
- отрицательная динамика финансового результата до процентов к уплате и налогообложения (ЕВИТ) на рубль выручки организации (-0,3 коп. от данного показателя за аналогичный период года, предшествующего отчётному).

С отрицательной стороны финансовое положение и результаты деятельности организации характеризуют следующие показатели:

- ниже нормального значения коэффициент абсолютной ликвидности;
- значительная отрицательная динамика прибыльности продаж (-2,5 процентных пункта от рентабельности за такой же период прошлого года равной 3%).

Положительно результаты деятельности организации характеризует следующий показатель – за последний год получена прибыль от продаж (6 тыс. руб.), однако наблюдалась ее отрицательная динамика по сравнению с аналогичным периодом прошлого года (-1 тыс. руб.).

Представленный анализ показывает, что финансовое состояние ОБЩЕСТВО С ОГРАНИЧЕННОЙ ОТВЕТСТВЕННОСТЬЮ "ВЕТЕР СТРАНСТВИЙ" не в полной мере соответствует общепринятым нормативам, часть показателей имеет неудовлетворительные значения. Но у организации имеются возможности для продолжения деятельности, восстановления нормативных значений финансовых показателей.