

# Пояснительная записка к бухгалтерской отчетности

## 1. Сведения об организации

Наименование юридического лица:

ОБЩЕСТВО С ОГРАНИЧЕННОЙ ОТВЕТСТВЕННОСТЬЮ "МИР-СТРОЙ"

Идентификационный номер налогоплательщика (ИНН): 5009129826

Код причины постановки на учет (КПП): 500901001

Основным видом деятельности, который является преобладающим и имеет приоритетное значение для организации, является торговля оптовая лесоматериалами, строительными материалами и санитарно-техническим оборудованием (ОКВЭД 46.73).

## 2. Анализ финансового положения

### 2.1. Структура имущества и источники его формирования

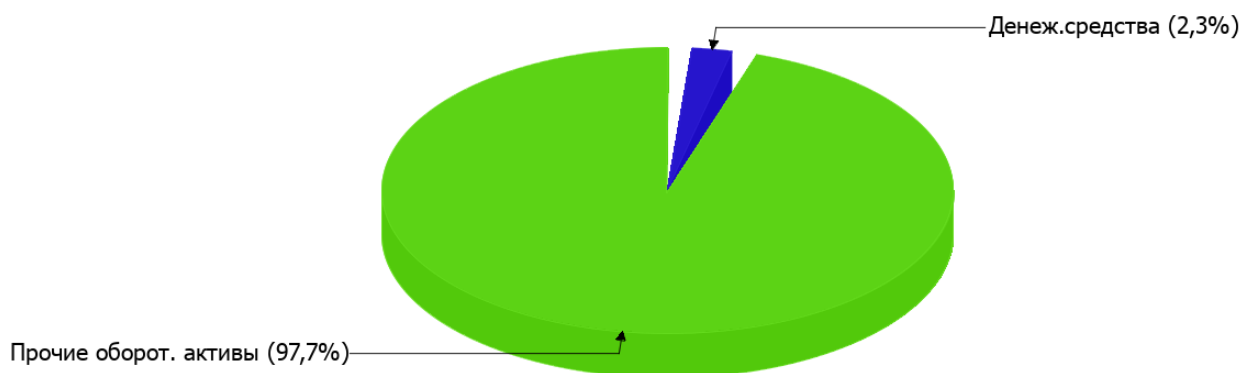
Показатель	Значение показателя				Изменение за анализируемый период	
	в тыс. руб.		в % к валюте баланса		тыс. руб. (гр.3- гр.2)	± % ((гр.3- гр.2) : гр.2)
	31.12.2022	31.12.2023	на начало анализируемого периода (31.12.2022)	на конец анализируемого периода (31.12.2023)		
<b>Актив</b>						
Внеоборотные активы	–	–	–	–	–	–
Оборотные	186	6 026	100	100	+5 840	+32,4 раза
<b>Пассив</b>						
Собственный капитал	15	78	8,1	1,3	+63	+5,2 раза
Долгосрочные обязательства	–	–	–	–	–	–
Краткосрочные обязательства	171	5 948	91,9	98,7	+5 777	+34,8 раза
Валюта баланса	186	6 026	100	100	+5 840	+32,4 раза

\* Без доходов будущих периодов, включенных в собственный капитал.

Структура активов организации на последний день анализируемого периода (31.12.2023) характеризуется отсутствием внеоборотных средств при 100% текущих активов. Активы организации за весь анализируемый период значительно увеличились (в 32,4 раза). Учитывая значительное увеличение активов, необходимо отметить, что собственный капитал увеличился в меньшей степени – в 5,2 раза. отстающее увеличение собственного капитала относительно общего изменения активов – фактор негативный.

На диаграмме ниже наглядно представлено соотношение основных групп активов организации:

## Структура активов организации на 31 декабря 2023 г.



Рост активов организации связан, главным образом, с ростом показателя по строке "финансовые и другие оборотные активы" на **5 803** тыс. руб. (или **99,4%** вклада в прирост активов).

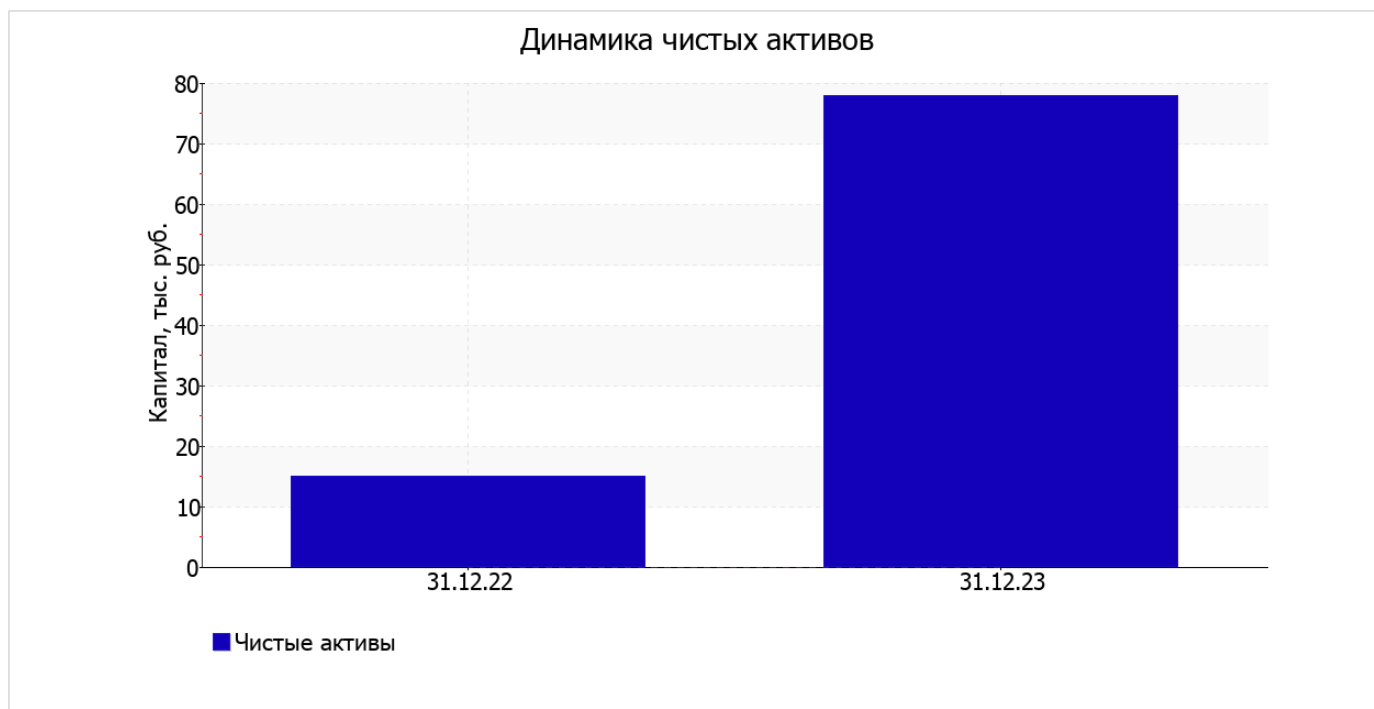
Одновременно, в пассиве баланса наибольший прирост произошел по строке "кредиторская задолженность" (**+5 777** тыс. руб., или **98,9%** вклада в прирост пассивов организации в течение анализируемого периода).

в течение анализируемого периода имело место стремительное – с **15** тыс. руб. до **78** тыс. руб. (в **5,2** раза) – повышение собственного капитала.

## 2.2. Оценка стоимости чистых активов организации

Показатель	Значение показателя				Изменение	
	в тыс. руб.		в % к валюте баланса		тыс. руб. (гр.3-гр.2)	± % ((гр.3- гр.2) : гр.2)
	31.12.2022	31.12.2023	на начало анализируемого периода (31.12.2022)	на конец анализируемого периода (31.12.2023)		
1. Чистые активы	15	78	8,1	1,3	+63	+5,2 раза

Имеющаяся величина чистых активов положительно характеризует финансовое положение, полностью удовлетворяя требованиям нормативных актов к величине чистых активов организации. К тому же необходимо отметить увеличение чистых активов в **5,2** раза в течение анализируемого периода. Превышение чистых активов над уставным капиталом и в то же время их увеличение за период говорит о хорошем финансовом положении организации по данному признаку. Ниже на графике представлено изменение чистых активов организации.



## 2.3. Анализ финансовой устойчивости организации

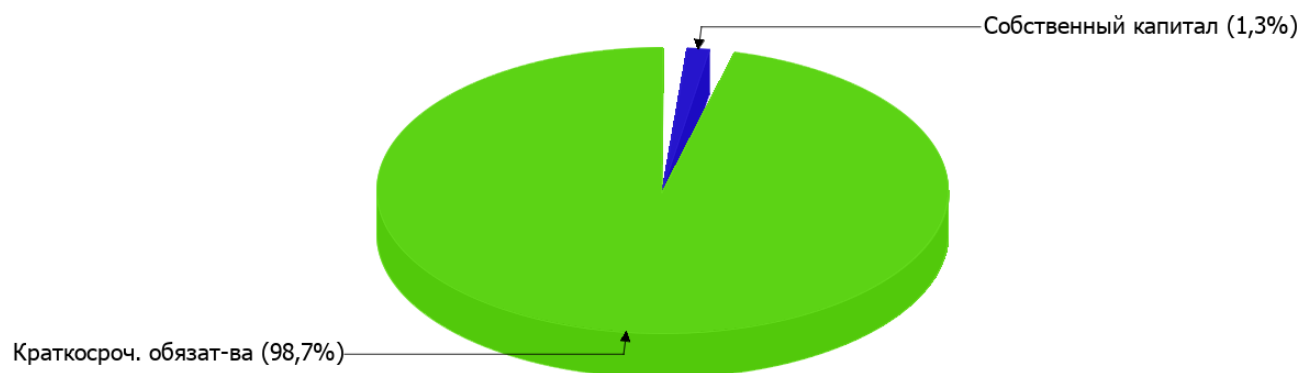
### 2.3.1. Основные показатели финансовой устойчивости организации

Показатель	Значение показателя		Изменение показателя (гр.3-гр.2)	Описание показателя и его нормативное значение
	31.12.2022	31.12.2023		
Коэффициент автономии	0,08	0,01	-0,07	Отношение собственного капитала к общей сумме капитала. нормальное значение для данной отрасли: не менее 0,4 (оптимальное 0,5-0,7).
Коэффициент обеспеченности собственными оборотными средствами	0,08	0,01	-0,07	Отношение собственных оборотных средств к оборотным активам. нормальное значение: не менее 0,1.
Коэффициент покрытия инвестиций	0,08	0,01	-0,07	Отношение собственного капитала и долгосрочных обязательств к общей сумме капитала. нормальное значение для данной отрасли: не менее 0,65.
Коэффициент обеспеченности запасов	–	–	–	Отношение собственных оборотных средств к стоимости запасов. нормальное значение: 0,5 и более.
Коэффициент краткосрочной задолженности	1	1	–	Отношение краткосрочной задолженности к общей сумме задолженности.

Коэффициент автономии организации по состоянию на 31.12.2023 составил **0,01**. Полученное значение говорит о недостаточной доле собственного капитала (**1%**) в общем капитале организации. за весь анализируемый период коэффициент автономии резко уменьшился (**-0,07**).

На диаграмме ниже наглядно представлена структура капитала организации: Следует отметить, что долгосрочные обязательства не нашли отражение на диаграмме ввиду их отсутствия.

## Структура капитала организации на 31 декабря 2023 г.



коэффициент обеспеченности собственными оборотными средствами на 31 декабря 2023 г. составил **0,01**. отмечено весьма значительное падение коэффициента обеспеченности собственными оборотными средствами за весь рассматриваемый период – на **0,07**. по состоянию на 31.12.2023 значение коэффициента соответствует норме.

за весь рассматриваемый период коэффициент покрытия инвестиций очень сильно снизился – с **0,08** до **0,01** (т. е. на **0,07**). Значение коэффициента на 31 декабря 2023 г. значительно ниже нормы (доля собственного капитала и долгосрочных обязательств в общей сумме капитала организации составляет **1%**).

Коэффициент краткосрочной задолженности ОБЩЕСТВО С ОГРАНИЧЕННОЙ ОТВЕТСТВЕННОСТЬЮ "МИР-СТРОЙ" показывает на отсутствие долгосрочной задолженности при 100% краткосрочной.

## 2.4. Ликвидность

Показатель ликвидности	Значение показателя		Изменение показателя (гр.3 - гр.2)	Расчет, рекомендованное значение
	31.12.2022	31.12.2023		
Коэффициент текущей (общей) ликвидности	1,09	1,01	-0,08	Отношение текущих активов к краткосрочным обязательствам. нормальное значение для данной отрасли: не менее 1,8.
Коэффициент абсолютной ликвидности	0,6	0,02	-0,58	Отношение денежных средств и их эквивалентов к краткосрочным обязательствам. нормальное значение: 0,2 и более.

[На конец периода] коэффициент текущей ликвидности имеет значение ниже нормы (**1,01** против нормативного значения 1,8). При этом нужно обратить внимание на имевшее место за весь рассматриваемый период негативное изменение – коэффициент текущей ликвидности снизился на **-0,08**.

Второй коэффициент, характеризующий способность организации погасить всю или часть краткосрочной задолженности за счет денежных средств и их эквивалентов, имеет значение (**0,02**) ниже допустимого предела (норма: 0,2). При этом нужно обратить внимание на имевшее место за весь рассматриваемый период негативное изменение – коэффициент абсолютной ликвидности снизился на **-0,58**.

### 3. Анализ эффективности деятельности организации

#### 3.1. Обзор результатов деятельности

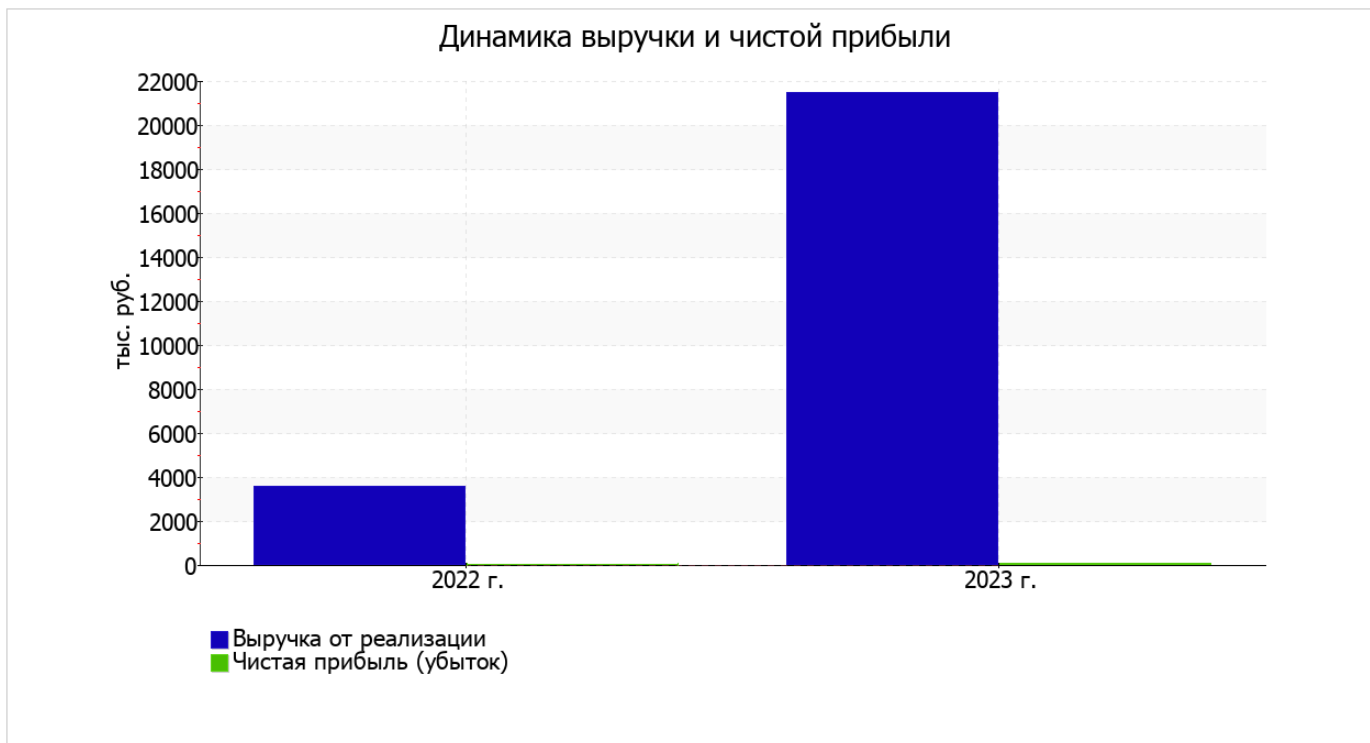
Ниже в таблице приведены основные финансовые результаты деятельности ОБЩЕСТВО С ОГРАНИЧЕННОЙ ОТВЕТСТВЕННОСТЬЮ "МИР-СТРОЙ" за весь рассматриваемый период и аналогичный период прошлого года.

Как видно из "Отчета о финансовых результатах", за весь анализируемый период организация получила прибыль от продаж в размере 73 тыс. руб., что составило 0,3% от выручки. По сравнению с аналогичным периодом прошлого года прибыль от продаж выросла на 43 тыс. руб., или на 143,3%.

По сравнению с прошлым периодом в текущем увеличилась как выручка от продаж, так и расходы по обычной деятельности (на 17 901 и 17 858 тыс. руб. соответственно). Причем в процентном отношении изменение расходов (+506,8%) опережает изменение выручки (+503,7%)

Показатель	Значение показателя, тыс. руб.		Изменение показателя		Средне- годовая величина, тыс. руб.
	2022 г.	2023 г.	тыс. руб. (гр.3 - гр.2)	± % ((3-2) : 2)	
1. Выручка	3 554	21 455	+17 901	+6 раз	12 505
2. Расходы по обычным видам деятельности	3 524	21 382	+17 858	+6,1 раза	12 453
3. Прибыль (убыток) от продаж (1-2)	30	73	+43	+143,3	52
4. Прочие доходы и расходы, кроме процентов к уплате	-25	-10	+15	↑	-18
5. ЕВИТ (прибыль до уплаты процентов и налогов) (3+4)	5	63	+58	+12,6 раза	34
6. Проценты к уплате	-	-	-	-	-
7. Налоги на прибыль (доходы)	1	12	+11	+12 раз	7
8. Чистая прибыль (убыток) (5-6-7)	4	51	+47	+12,8 раза	28

Изменение выручки наглядно представлено ниже на графике.



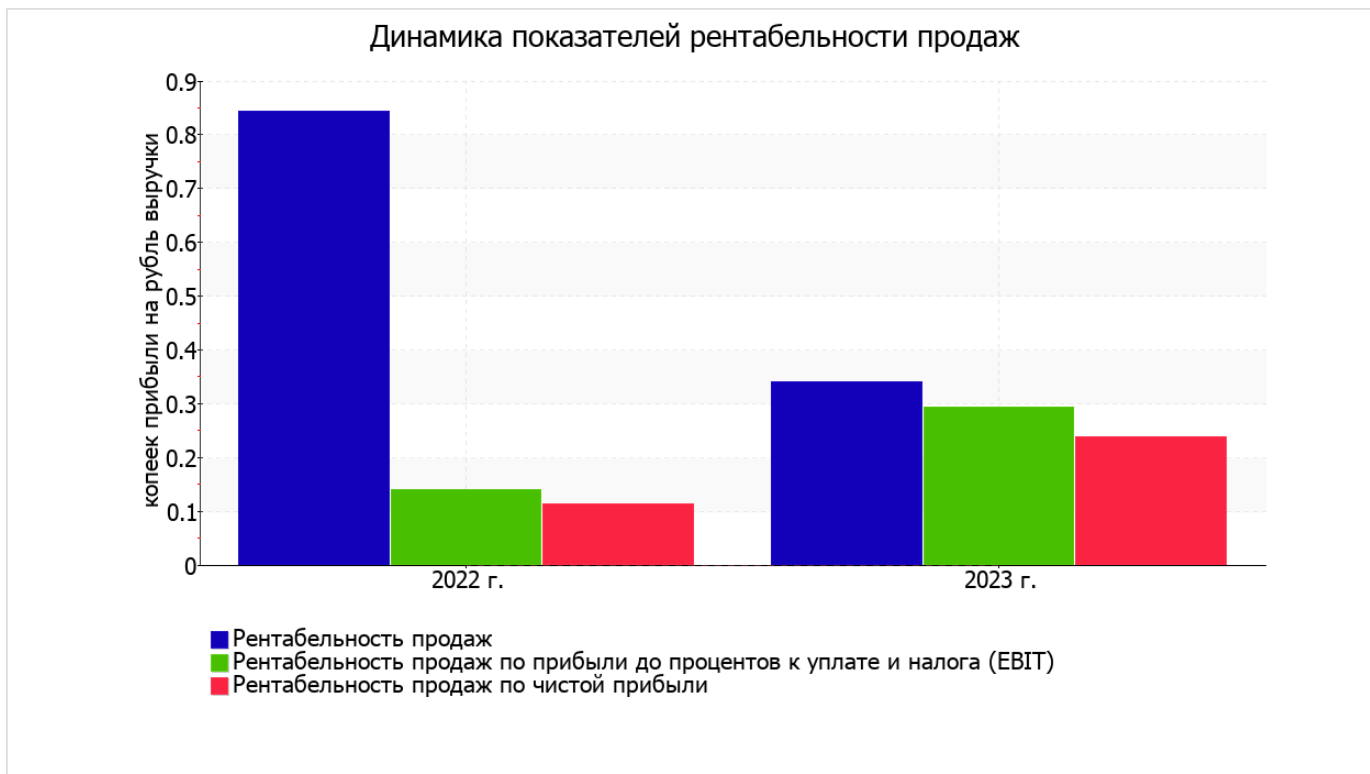
### 3.2. Анализ рентабельности

Показатели рентабельности	Значения показателя (в %, или в копейках с рубля)		Изменение показателя	
	2022 г.	2023 г.	коп., (гр.3 - гр.2)	± % ((3-2) : 2)
1. Рентабельность продаж (величина прибыли от продаж в каждом рубле выручки). нормальное значение для данной отрасли: 4% и более.	0,8	0,3	-0,5	-59,7
2. Рентабельность продаж по ЕВИТ (величина прибыли от продаж до уплаты процентов и налогов в каждом рубле выручки).	0,1	0,3	+0,2	+108,7
3. Рентабельность продаж по чистой прибыли (величина чистой прибыли в каждом рубле выручки). нормальное значение для данной отрасли: 2% и более.	0,1	0,2	+0,1	+111,2

Представленные в таблице показатели рентабельности за 2023 год имеют положительные значения как следствие прибыльной деятельности ОБЩЕСТВО С ОГРАНИЧЕННОЙ ОТВЕТСТВЕННОСТЬЮ "МИР-СТРОЙ".

Рентабельность продаж за 2023 год составила 0,3%. Однако имеет место падение рентабельности продаж по сравнению с данным показателем за аналогичный период года, предшествующего отчётному, (-0,5%).

Показатель рентабельности, рассчитанный как отношение прибыли до процентов к уплате и налогообложения (ЕВИТ) к выручке организации, за последний год составил 0,3%. То есть в каждом рубле выручки организации содержалось 0,3 коп. прибыли до налогообложения и процентов к уплате.



Рентабельность использования вложенного в предпринимательскую деятельность капитала представлена в следующей таблице.

Показатель рентабельности	Значение показателя, %	Расчет показателя
	2023 г.	
Рентабельность собственного капитала (ROE)	109,7	Отношение чистой прибыли к средней величине собственного капитала. нормальное значение для данной отрасли: 14% и более.
Рентабельность активов (ROA)	1,6	Отношение чистой прибыли к средней стоимости активов. нормальное значение для данной отрасли: 5% и более.
Прибыль на задействованный капитал (ROCE)	135,5	Отношение прибыли до уплаты процентов и налогов (ЕБИТ) к собственному капиталу и долгосрочным обязательствам.

[За последний период] каждый рубль собственного капитала организации принес **1,097** руб. чистой прибыли.

за последний год значение рентабельности активов, равное **1,6%**, не укладывается в норму.

### 3.3. Расчет показателей деловой активности (оборачиваемости)

Далее в таблице рассчитаны показатели оборачиваемости ряда активов, характеризующие скорость возврата авансированных на осуществление предпринимательской деятельности средств, а также показатель оборачиваемости кредиторской задолженности при расчетах с поставщиками и подрядчиками.

Показатель оборачиваемости	Значение в днях	Коэфф. 2023 г.
	2023 г.	
Оборачиваемость оборотных средств (отношение средней величины оборотных активов к среднедневной выручке*; нормальное значение для данной отрасли: не более 109 дн.)	53	6,9
Оборачиваемость запасов (отношение средней стоимости запасов к среднедневной себестоимости проданных товаров; нормальное значение для данной отрасли: 23 и менее дн.)	–	–
Оборачиваемость кредиторской задолженности (отношение средней величины кредиторской задолженности к среднедневной выручке)	52	7
Оборачиваемость активов (отношение средней стоимости активов к среднедневной выручке; нормальное значение для данной отрасли: 117 и менее дн.)	53	6,9
Оборачиваемость собственного капитала (отношение средней величины собственного капитала к среднедневной выручке)	1	461,4

\* Приведен расчет показателя в днях. Значение коэффициента равно отношению 365 к значению показателя в днях.

Оборачиваемость активов в течение анализируемого периода показывает, что организация получает выручку, равную сумме всех имеющихся активов за 53 календарных дня.

## 4. Выводы по результатам анализа

Ниже по качественному признаку обобщены важнейшие показатели финансового положения (по состоянию на 31.12.2023) и результаты деятельности ОБЩЕСТВО С ОГРАНИЧЕННОЙ ОТВЕТСТВЕННОСТЬЮ "МИР-СТРОЙ" за последний год.

В ходе анализа были получены следующие отрицательные показатели финансового положения и результатов деятельности организации:

- низкая величина собственного капитала относительно общей величины активов (**1%**);
- на последний день анализируемого периода (31.12.2023) значение коэффициента обеспеченности собственными оборотными средствами (**0,01**) соответствует норме;
- коэффициент текущей (общей) ликвидности ниже принятой нормы;
- низкая рентабельность активов (**1,6%** за 2023 год);
- значительное падение рентабельности продаж (**-0,5** процентных пункта от рентабельности за аналогичный период года, предшествующего отчётному, равной **0,8%**);
- отстающее увеличение собственного капитала относительно общего изменения активов организации.

Среди показателей, исключительно хорошо характеризующих финансовое положение и результаты деятельности организации, можно выделить такие:

- чистые активы превышают уставный капитал, при этом за год наблюдалось увеличение чистых активов;
- абсолютная финансовая устойчивость по величине излишка собственных оборотных средств;
- за период с 01.01.2023 по 31.12.2023 получена прибыль от продаж (**73** тыс. руб.), более того наблюдалась положительная динамика по сравнению с аналогичным периодом прошлого года (**+43** тыс. руб.);
- прибыль от финансово-хозяйственной деятельности за последний год составила **51** тыс. руб. (**+47** тыс. руб. по сравнению с аналогичным периодом прошлого года);
- рост прибыли до процентов к уплате и налогообложения (ЕБИТ) на рубль выручки организации (**+0,2** коп. к **0,1** коп. с рубля выручки за такой же период прошлого года).

Следующие 2 показателя финансового положения организации имеют критические значения:

- коэффициент абсолютной ликвидности существенно ниже нормативного значения;
- коэффициент покрытия инвестиций значительно ниже нормы (доля собственного капитала и долгосрочных обязательств в общей сумме капитала организации составляет **1%** (нормальное значение для данной отрасли: не менее 65%).

Согласно проведенному анализу финансовое положение ОБЩЕСТВО С ОГРАНИЧЕННОЙ ОТВЕТСТВЕННОСТЬЮ "МИР-СТРОЙ" можно оценить как удовлетворительное – основные показатели укладываются в норматив или близки к нему. Финансовое состояние организации позволяет осуществлять эффективную финансово-хозяйственную деятельность, сохраняя возможность для привлечения необходимых кредитных ресурсов.